



ESTADO ANALITICO DE INGRESOS

TIMILPAN 3036

DEL 1 DE ENERO AL 31 DE DICIEMBRE DE 2022

RUBRO DE INGRESOS	INGRESO					DIFERENCIA
	ESTIMADO	AMPLIACIONES Y REDUCCIONES	MODIFICADO	DEVENGADO	RECAUDADO	
Impuestos	0.00	0.00	0.00	0.00	0.00	0.00
Cuotas y Aportaciones de Seguridad Social	0.00	0.00	0.00	0.00	0.00	0.00
Contribuciones de Mejoras	0.00	0.00	0.00	0.00	0.00	0.00
Derechos	0.00	0.00	0.00	0.00	0.00	0.00
Productos	0.00	7.41	7.41	7.41	7.41	0.00
Aprovechamientos	0.00	134,799.80	134,799.80	134,799.80	134,799.80	0.00
Ingresos por Ventas de Bienes, Prestación de Servicios y Otros Ingresos	117,900.00	-74,977.83	42,922.17	34,593.17	34,593.17	-8,329.00
Participaciones, Aportaciones, Convenios, Incentivos Derivados de la Colaboración Fiscal y Fondos Distintos de Aportaciones	0.00	0.00	0.00	0.00	0.00	0.00
Transferencias, Asignaciones, Subsidios y Subvenciones, y Pensiones y Jubilaciones	4,200,000.00	16,978.99	4,216,978.99	4,216,978.99	4,216,978.99	0.00
Ingresos Derivados de Financiamientos	0.00	0.00	0.00	0.00	0.00	0.00
TOTAL	4,317,900.00	76,808.37	4,394,708.37	4,386,379.37	4,386,379.37	0.00
				Ingresos Excedentes		0.00

ESTADO ANALITICO DE INGRESOS


TIMILPAN 3036

DEL 1 DE ENERO AL 31 DE DICIEMBRE DE 2022


ESTADO ANALITICO DE INGRESOS POR FUENTE DE FINANCIAMIENTO	INGRESO					DIFERENCIA
	ESTIMADO	AMPLIACIONES Y REDUCCIONES	MODIFICADO	DEVENGADO	RECAUDADO	
Ingresos del Poder Ejecutivo Federal o Estatal y de los Municipios	4,200,000.00	151,786.20	4,351,786.20	4,351,786.20	4,351,786.20	0.00
Impuestos	0.00	0.00	0.00	0.00	0.00	0.00
Cuotas y Aportaciones de Seguridad Social	0.00	0.00	0.00	0.00	0.00	0.00
Contribuciones de Mejoras	0.00	0.00	0.00	0.00	0.00	0.00
Derechos	0.00	0.00	0.00	0.00	0.00	0.00
Productos	0.00	7.41	7.41	7.41	7.41	0.00
Aprovechamientos	0.00	134,799.80	134,799.80	134,799.80	134,799.80	0.00
Participaciones, Aportaciones, Convenios, Incentivos Derivados de la Colaboración Fiscal y Fondos Distintos de Aportaciones	0.00	0.00	0.00	0.00	0.00	0.00
Transferencias, Asignaciones, Subsidios y Subvenciones, y Pensiones y Jubilaciones	4,200,000.00	16,978.99	4,216,978.99	4,216,978.99	4,216,978.99	0.00
Ingresos de los Entes Públicos de los Poderes Legislativo y Judicial, de los Organos Autónomos y del Sector Paraestatal o Paramunicipal, así como de las Empresas Productivas del Estado	117,900.00	-74,977.83	42,922.17	34,593.17	34,593.17	-8,329.00
Cuotas y Aportaciones de Seguridad Social	0.00	0.00	0.00	0.00	0.00	0.00
Productos	0.00	0.00	0.00	0.00	0.00	0.00
Ingresos por Ventas de Bienes, Prestación de Servicios y Otros Ingresos	117,900.00	-74,977.83	42,922.17	34,593.17	34,593.17	-8,329.00
Transferencias, Asignaciones, Subsidios y Subvenciones, y Pensiones y Jubilaciones	0.00	0.00	0.00	0.00	0.00	0.00
Ingresos Derivados de Financiamientos	0.00	0.00	0.00	0.00	0.00	0.00
Ingresos Derivados de Financiamientos	0.00	0.00	0.00	0.00	0.00	0.00
TOTAL	4,317,900.00	76,808.37	4,394,708.37	4,386,379.37	4,386,379.37	
				Ingresos Excedentes		0.00

"Bajo protesta de decir verdad declaramos que los Estados Financieros y sus notas, son razonablemente correctos y son responsabilidad del emisor"

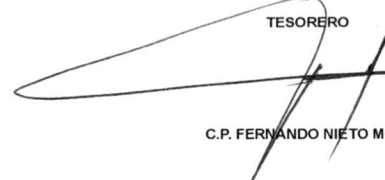
DIRECTORA



PROFRA. LILIA HERNÁNDEZ ESTEBAN



TESORERO



C.P. FERNANDO NIETO MOLINA

