



## ESTADO ANALITICO DE INGRESOS

TIMILPAN 0036

DEL 1 DE ENERO AL 31 DE MARZO DE 2024

RUBRO DE INGRESOS	INGRESO				RECAUDADO	DIFERENCIA
	ESTIMADO	AMPLIACIONES Y REDUCCIONES	MODIFICADO	DEVENGADO		
Impuestos	3,904,000.00	0.00	3,904,000.00	2,095,807.45	-1,808,192.55	
Cuotas y Aportaciones de Seguridad Social	0.00	0.00	0.00	0.00	0.00	
Contribuciones de Mejoras	0.00	0.00	0.00	0.00	0.00	
Derechos	10,449,200.00	0.00	10,449,200.00	6,028,444.79	-4,420,755.21	
Productos	1,442,000.00	0.00	1,442,000.00	1,132,467.03	-309,532.97	
Aprovechamientos	21,600.00	0.00	21,600.00	18,093.00	-3,507.00	
Ingresos por Ventas de Bienes, Prestación de Servicios y Otros Ingresos	0.00	0.00	0.00	0.00	0.00	
Participaciones, Aportaciones, Convenios, Incentivos Derivados de la Colaboración Fiscal y Fondos Distintos de Aportaciones	186,390,353.33	0.00	186,390,353.33	31,574,012.30	-154,816,341.03	
Transferencias, Asignaciones, Subsidios y Subvenciones, y Pensiones y Jubilaciones	0.00	0.00	0.00	0.00	0.00	
Ingresos Derivados de Financiamientos	0.00	0.00	0.00	0.00	0.00	
<b>TOTAL</b>	<b>202,207,153.33</b>	<b>0.00</b>	<b>202,207,153.33</b>	<b>40,848,824.57</b>	<b>0.00</b>	
			<b>Ingresos Excedentes</b>	<b>40,848,824.57</b>	<b>0.00</b>	



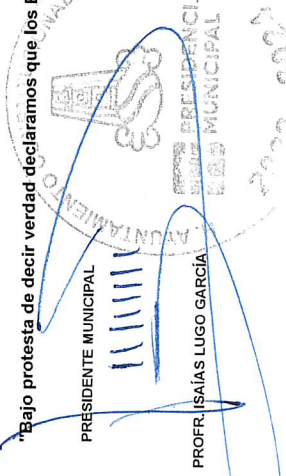
## ESTADO ANALITICO DE INGRESOS

**TIMILPAN 0036**


**DEL 1 DE ENERO AL 31 DE MARZO DE 2024**

ESTADO ANALITICO DE INGRESOS POR FUENTE DE FINANCIAMIENTO	INGRESO					DIFERENCIA
	ESTIMADO	AMPLIACIONES Y REDUCCIONES	MODIFICADO	DEVENGADO	RECAUDADO	
<b>Ingresos del Poder Ejecutivo Federal o Estatal y de los Municipios</b>						
Impuestos	202,207,153.33	0.00	202,207,153.33	40,848,824.57	40,848,824.57	-161,358,328.76
Cuotas y Aportaciones de Seguridad Social	3,904,000.00	0.00	3,904,000.00	2,095,807.45	2,095,807.45	-1,808,192.55
Contribuciones de Mejoras	0.00	0.00	0.00	0.00	0.00	0.00
Derechos	0.00	0.00	0.00	0.00	0.00	0.00
Productos	10,449,200.00	0.00	10,449,200.00	6,028,444.79	6,028,444.79	-4,420,755.21
Aprovechamientos	1,442,000.00	0.00	1,442,000.00	1,132,467.03	1,132,467.03	-309,532.97
Participaciones, Aportaciones, Convenios, Incentivos Derivados de la Colaboración Fiscal y Fondos Distintos de Aportaciones	21,600.00	0.00	21,600.00	18,093.00	18,093.00	-3,507.00
Transferencias, Asignaciones, Subsidios y Pensiones, y Pensiones y Jubilaciones	186,390,353.33	0.00	186,390,353.33	31,574,012.30	31,574,012.30	-154,816,341.03
<b>Ingresos de los Entes Públicos de los Poderes Legislativo y Judicial, de los Organos Autónomos y del Sector Paraestatal o Paramunicipal, así como de las Empresas Productivas del Estado</b>						
Cuotas y Aportaciones de Seguridad Social	0.00	0.00	0.00	0.00	0.00	0.00
Productos	0.00	0.00	0.00	0.00	0.00	0.00
Ingresos por Ventas de Bienes, Prestación de Servicios y Otros Ingresos	0.00	0.00	0.00	0.00	0.00	0.00
Transferencias, Asignaciones, Subsidios y Pensiones, y Pensiones y Jubilaciones	0.00	0.00	0.00	0.00	0.00	0.00
<b>Ingresos Derivados de Financiamientos</b>						
Ingresos Derivados de Financiamientos	0.00	0.00	0.00	0.00	0.00	0.00
<b>TOTAL</b>	<b>202,207,153.33</b>	<b>0.00</b>	<b>202,207,153.33</b>	<b>40,848,824.57</b>	<b>40,848,824.57</b>	<b>0.00</b>
			<b>Ingresos Excedentes</b>			<b>0.00</b>


**"Bajo protesta de decir verdad declaramos que los Estados Financieros y sus notas, son razonablemente correctos y son responsabilidad del emisor"**




\_\_\_\_\_  
PRESIDENTE MUNICIPAL



\_\_\_\_\_  
TESORERO MUNICIPAL



AYUNTAMIENTO CONSTITUCIONAL DE TIMILPAN  
PRESIDENCIA  
MUNICIPAL  
2022 - 2024



AYUNTAMIENTO CONSTITUCIONAL DE TIMILPAN  
TESORERIA MUNICIPAL  
2022 - 2024

PROFR. ISAÍAS LUGO GARCÍA

PROFR. JAIME ALCÁNTARA MUNGUÍA