



PbRm-08b FICHA TECNICA DE SEGUIMIENTO DE INDICADORES 2026 DE GESTIÓN O ESTRATEGICO

MUNICIPIO DE TIMILPAN

TIPO DE FICHA: OSFEM

PILAR DE DESARROLLO / EJE TRANSVERSAL: 1 Eje 1: Cero corrupción y gobierno del pueblo y para el pueblo "Estado de Derecho y austeridad"

TEMA DE DESARROLLO: Estado de derecho y cultura de la legalidad

PROGRAMA PRESUPUESTARIO: 01020401 Derechos humanos

PROYECTO PRESUPUESTARIO: 0102040102 Protección y defensa de los derechos humanos

OBJETIVO DEL PROGRAMA PRESUPUESTARIO: Engloba los proyectos orientados a proteger, defender y garantizar los derechos humanos de todas las personas que se encuentren en cada territorio municipal, sin discriminación por condición alguna y fomentar la cultura de los derechos humanos para promover el respeto y la tolerancia entre los individuos en todos los ámbitos de la interrelación social apoyando a las organizaciones sociales que imp

DEPENDENCIA GENERAL: A02 Derechos Humanos

DEPENDENCIA AUXILIAR: 102 Derechos Humanos

ESTRUCTURA DEL INDICADOR

NOMBRE DEL INDICADOR: 3 - Porcentaje de capacitaciones en materia de derechos humanos

FÓRMULA DEL CÁLCULO: (Capacitaciones en materia de derechos humanos proporcionadas/Capacitaciones en materia de derechos humanos programadas)*100

INTERPRETACIÓN: Mide el grado de cumplimiento de las capacitaciones en materia de derechos humanos realizadas durante el ejercicio fiscal 2026, en relación con el total de capacitaciones programadas en el Plan Anual de Trabajo.

DIMENSIÓN QUE ATIENDE: Eficiencia FRECUENCIA DE MEDICIÓN: Trimestral

DESCRIPCIÓN DEL FACTOR DE COMPARACIÓN: Permite evaluar el grado de cumplimiento de las metas establecidas, así como la eficiencia en la planeación y ejecución de acciones formativas orientadas a fortalecer la cultura de respeto.

AMBITO GEOGRAFICO: Municipal

COBERTURA: Total de capacitaciones realizadas

LINEA BASE: Numero de capacitaciones

Numero: NC 1

COMPORTAMIENTO DE LAS VARIABLES DURANTE EL TRIMESTRE: Enero-Marzo

Table with 11 columns: VARIABLE, UNIDAD DE MEDIDA, OPERACION, META ANUAL, AVANCE TRIMESTRAL (Programado, %, Alcanzado, %), AVANCE ACUMULADO (Programado, %, Alcanzado, %). Rows include 'Capacitaciones en materia de derechos humanos proporcionadas' and 'Capacitaciones en materia de derechos humanos programadas'.

COMPORTAMIENTO DEL INDICADOR

DESCRIPCIÓN DE LA META ANUAL

El cumplimiento de esta meta contribuirá al fortalecimiento de las capacidades institucionales, la prevención de conductas que vulneren derechos humanos y la consolidación de una administración pública

Table showing META ANUAL (100.00) and TRIMESTRE: Enero-Marzo with columns for AVANCE TRIMESTRAL and AVANCE ACUMULADO (Programado, Alcanzado, EF%, SEMAFORO).

DESCRIPCIÓN DE RESULTADOS Y JUSTIFICACIÓN EN CASO DE VARIACIÓN SUPERIOR A ± 10% RESPECTO A LO PROGRAMADO: El resultado muestra un desempeño insuficiente; en evaluación, no se alcanzó lo programado, por lo que se sugiere reforzar la continuidad y cobertura de las capacitaciones.

EVALUACION DEL INDICADOR


Se exhorta a realizar todas las acciones necesarias para dar cumplimiento con las metas programadas para el periodo trimestral que se informa

DEPENDENCIA GENERAL: A02 Derechos Humanos

DEPENDENCIA AUXILIAR: 102 Derechos Humanos



LIC. IRIS ITZEL LUCAS GARCIA



LC. ROGELIO DE JESUS RODRIGUEZ



PbRm-08b FICHA TECNICA DE SEGUIMIENTO DE INDICADORES 2026 DE GESTIÓN O ESTRATEGICO

MUNICIPIO DE TIMILPAN

TIPO DE FICHA: OSFEM

PILAR DE DESARROLLO / EJE TRANSVERSAL: 1 Eje 1: Cero corrupción y gobierno del pueblo y para el pueblo "Estado de Derecho y austeridad"

TEMA DE DESARROLLO: Estado de derecho y cultura de la legalidad

PROGRAMA PRESUPUESTARIO: 01020401 Derechos humanos

PROYECTO PRESUPUESTARIO: 0102040102 Protección y defensa de los derechos humanos

OBJETIVO DEL PROGRAMA PRESUPUESTARIO: Engloba los proyectos orientados a proteger, defender y garantizar los derechos humanos de todas las personas que se encuentren en cada territorio municipal, sin discriminación por condición alguna y fomentar la cultura de los derechos humanos para promover el respeto y la tolerancia entre los individuos en todos los ámbitos de la interrelación social apoyando a las organizaciones sociales que imp...

DEPENDENCIA GENERAL: A02 Derechos Humanos

DEPENDENCIA AUXILIAR: 102 Derechos Humanos

ESTRUCTURA DEL INDICADOR

NOMBRE DEL INDICADOR: 4 - Porcentaje de asesorías jurídicas otorgadas.

FÓRMULA DEL CÁLCULO: (Número de asesorías otorgadas/Número de asesorías registradas) *100

INTERPRETACIÓN: Mide el grado de cumplimiento en la prestación de asesorías jurídicas durante el ejercicio fiscal 2026, en relación con el total de asesorías programadas o solicitudes registradas en el periodo.

DIMENSIÓN QUE ATIENDE: Eficiencia

FRECUENCIA DE MEDICIÓN: Trimestral

DESCRIPCIÓN DEL FACTOR DE COMPARACIÓN: Corresponde al total de asesorías jurídicas programadas o solicitadas durante el ejercicio fiscal 2026, las cuales sirven como referencia para calcular el porcentaje de cumplimiento en la atención.

AMBITO GEOGRAFICO: Municipal

COBERTURA: Número total de asesorías brindadas a la población

LINEA BASE: Número de asesorías brindadas a la población

Numero: NC 2

COMPORTAMIENTO DE LAS VARIABLES DURANTE EL TRIMESTRE: Enero-Marzo

Table with 12 columns: VARIABLE, UNIDAD DE MEDIDA, OPERACION, META ANUAL, AVANCE TRIMESTRAL (Programado, %, Alcanzado, %), AVANCE ACUMULADO (Programado, %, Alcanzado, %). Rows include 'Número de asesorías otorgadas' and 'Número de asesorías registradas'.

COMPORTAMIENTO DEL INDICADOR

DESCRIPCION DE LA META ANUAL

El cumplimiento de esta meta contribuirá a consolidar la capacidad institucional del Municipio de Timilpan para brindar orientación jurídica confiable, eficiente y accesible.

Table showing META ANUAL (100.00) and TRIMESTRE: Enero-Marzo. Columns include AVANCE TRIMESTRAL (Programado, Alcanzado, EF%, SEMAFORO) and AVANCE ACUMULADO (Programado, Alcanzado, EF%, SEMAFORO).


DESCRIPCIÓN DE RESULTADOS Y JUSTIFICACIÓN EN CASO DE VARIACIÓN SUPERIOR A ± 10 % RESPECTO A LO PROGRAMADO: El resultado muestra que no se alcanzaron las metas programadas para el periodo en cuention de asesorías que se otorgan a la población

EVALUACION DEL INDICADOR

Se exhorta a realizar todas las acciones necesarias para dar cumplimiento con las metas programadas para el periodo trimestral que se informa

DEPENDENCIA GENERAL: A02 Derechos Humanos

DEPENDENCIA AUXILIAR: 102 Derechos Humanos





PbRm-08b FICHA TECNICA DE SEGUIMIENTO DE INDICADORES 2026 DE GESTIÓN O ESTRATEGICO

MUNICIPIO DE TIMILPAN

TIPO DE FICHA: OSFEM

PILAR DE DESARROLLO / EJE TRANSVERSAL: 1 Eje 1: Cero corrupción y gobierno del pueblo y para el pueblo "Estado de Derecho y austeridad"

TEMA DE DESARROLLO: Estado de derecho y cultura de la legalidad

PROGRAMA PRESUPUESTARIO: 01020401 Derechos humanos

PROYECTO PRESUPUESTARIO: 0102040102 Protección y defensa de los derechos humanos

OBJETIVO DEL PROGRAMA PRESUPUESTARIO: Engloba los proyectos orientados a proteger, defender y garantizar los derechos humanos de todas las personas que se encuentren en cada territorio municipal, sin discriminación por condición alguna y fomentar la cultura de los derechos humanos para promover el respeto y la tolerancia entre los individuos en todos los ámbitos de la interrelación social apoyando a las organizaciones sociales que imp

DEPENDENCIA GENERAL: A02 Derechos Humanos

DEPENDENCIA AUXILIAR: 102 Derechos Humanos

ESTRUCTURA DEL INDICADOR

NOMBRE DEL INDICADOR: 5 - Porcentaje de seguimiento a casos de presuntas violaciones a los derechos humanos.

FÓRMULA DEL CÁLCULO: (Casos de presuntas violaciones a los derechos humanos concluidos/Casos de presuntas violaciones a los derechos humanos recibidos)*100

INTERPRETACIÓN: Mide el grado de cumplimiento en el seguimiento brindado a los casos de presuntas violaciones a los derechos humanos durante el ejercicio fiscal 2026, en relación con el total de casos registrados en el periodo.

DIMENSIÓN QUE ATIENDE: Eficiencia

FRECUENCIA DE MEDICIÓN: Trimestral

DESCRIPCIÓN DEL FACTOR DE COMPARACIÓN: corresponde al total de casos de presuntas violaciones a los derechos humanos registrados durante el ejercicio fiscal, sirven como referencia para determinar el porcentaje de seguimiento otorgado a la

AMBITO GEOGRAFICO: Municipal

COBERTURA: Total de casos por presuntas violaciones a los derechos humanos de las personas

LÍNEA BASE: Total de Casos de presuntas violaciones

Número: NC 3

COMPORTAMIENTO DE LAS VARIABLES DURANTE EL TRIMESTRE: Enero-Marzo

Table with 11 columns: VARIABLE, UNIDAD DE MEDIDA, OPERACION, META ANUAL, AVANCE TRIMESTRAL (Programado, %, Alcanzado, %), AVANCE ACUMULADO (Programado, %, Alcanzado, %). Rows include 'Casos de presuntas violaciones a los derechos humanos concluidos' and 'Casos de presuntas violaciones a los derechos humanos recibidos'.

COMPORTAMIENTO DEL INDICADOR

DESCRIPCION DE LA META ANUAL

El logro de esta meta contribuye a fortalecer la capacidad institucional del Municipio de Timilpan, garantizando protección efectiva de los derechos humanos.

Table showing META ANUAL (100.00) and TRIMESTRE: Enero-Marzo performance metrics: AVANCE TRIMESTRAL (Programado: 100.00, Alcanzado: 100.00, EF%: 100.00, SEMAFORO) and AVANCE ACUMULADO (Programado: 100.00, Alcanzado: 100.00, EF%: 100.00, SEMAFORO).

DESCRIPCIÓN DE RESULTADOS Y JUSTIFICACIÓN EN CASO DE VARIACIÓN SUPERIOR A ± 10 % RESPECTO A LO PROGRAMADO. El resultado representa el número de casos por presuntas violaciones a los derechos humanos de la población en territorio municipal.

EVALUACION DEL INDICADOR


Se exhorta a realizar todas las acciones necesarias para dar cumplimiento con las metas programadas para el periodo trimestral que se informa

DEPENDENCIA GENERAL: A02 Derechos Humanos

DEPENDENCIA AUXILIAR: 102 Derechos Humanos



LIC. IRIS ITZEL LUCAS GARCIA



L.C. ROGELIO DE JESUS RODRIGUEZ



PbRm-08b FICHA TECNICA DE SEGUIMIENTO DE INDICADORES 2026 DE GESTIÓN O ESTRATEGICO

MUNICIPIO DE TIMILPAN

TIPO DE FICHA: - OSFEM

PILAR DE DESARROLLO / EJE TRANSVERSAL: 1 Eje 1: Cero corrupción y gobierno del pueblo y para el pueblo "Estado de Derecho y austeridad"

TEMA DE DESARROLLO: Estado de derecho y cultura de la legalidad

PROGRAMA PRESUPUESTARIO: 01020401 Derechos humanos

PROYECTO PRESUPUESTARIO: 0102040102 Protección y defensa de los derechos humanos

OBJETIVO DEL PROGRAMA PRESUPUESTARIO: Engloba los proyectos orientados a proteger, defender y garantizar los derechos humanos de todas las personas que se encuentren en cada territorio municipal, sin discriminación por condición alguna y fomentar la cultura de los derechos humanos para promover el respeto y la tolerancia entre los individuos en todos los ámbitos de la interrelación social apoyando a las organizaciones sociales que imp

DEPENDENCIA GENERAL: A02 Derechos Humanos

DEPENDENCIA AUXILIAR: 102 Derechos Humanos

ESTRUCTURA DEL INDICADOR

NOMBRE DEL INDICADOR: 6 - Porcentaje de personas asistentes a las capacitaciones

FÓRMULA DEL CÁLCULO: (Número de personas asistentes a las capacitaciones/Población municipal)*100

INTERPRETACIÓN: Mide el grado de participación de la población objetivo en las capacitaciones programadas durante 2026, comparando el número de asistentes con el total de participantes previstos.

DIMENSIÓN QUE ATIENDE: Eficiencia

FRECUENCIA DE MEDICIÓN: Trimestral

DESCRIPCIÓN DEL FACTOR DE COMPARACIÓN: Esta base permite evaluar el grado de participación de la población objetivo y la eficiencia en la organización y convocatoria de las actividades formativas del Municipio de Timilpan.

AMBITO GEOGRAFICO: Municipal

COBERTURA: Total de la población municipal

LINEA BASE: Total de personas asistentes a capacitaciones

Numero: NA 1.1

COMPORTAMIENTO DE LAS VARIABLES DURANTE EL TRIMESTRE: Enero-Marzo

Table with 12 columns: VARIABLE, UNIDAD DE MEDIDA, OPERACION, META ANUAL, AVANCE TRIMESTRAL (Programado, %, Alcanzado, %), AVANCE ACUMULADO (Programado, %, Alcanzado, %). Rows include 'Número de personas asistentes a las capacitaciones' and 'Poblacion Municipal'.

COMPORTAMIENTO DEL INDICADOR

DESCRIPCION DE LA META ANUAL

La meta anual para 2026 es que el 100% de las personas programadas asistan a las capacitaciones, garantizando cobertura completa y fortalecimiento de capacidades en materia de derechos humanos

Table showing META ANUAL (0.00) and TRIMESTRE: Enero-Marzo. Columns include AVANCE TRIMESTRAL (Programado, Alcanzado, EF%, SEMAFORO) and AVANCE ACUMULADO (Programado, Alcanzado, EF%, SEMAFORO).

DESCRIPCION DE RESULTADOS Y JUSTIFICACION EN CASO DE VARIACION SUPERIOR A ± 10% RESPECTO A LO PROGRAMADO

El resultado muestra la participación activa de la población estudiantil para recibir las capacitaciones en materia de la protección de los derechos humanos en territorio municipal

EVALUACION DEL INDICADOR

Se exhorta a realizar todas las acciones necesarias para dar cumplimiento con las metas programadas para el periodo trimestral que se informa

DEPENDENCIA GENERAL: A02 Derechos Humanos

DEPENDENCIA AUXILIAR: 102 Derechos Humanos



LIC. IRIS ITZEL LUCAS GARCIA

LIC. ROGELIO DE JESUS RODRIGUEZ



PbRm-08b FICHA TECNICA DE SEGUIMIENTO DE INDICADORES 2026 DE GESTIÓN O ESTRATEGICO

MUNICIPIO DE TIMILPAN

TIPO DE FICHA: OSFEM

PILAR DE DESARROLLO / EJE TRANSVERSAL: 1 Eje 1: Cero corrupción y gobierno del pueblo y para el pueblo "Estado de Derecho y austeridad"

TEMA DE DESARROLLO: Estado de derecho y cultura de la legalidad

PROGRAMA PRESUPUESTARIO: 01020401 Derechos humanos

PROYECTO PRESUPUESTARIO: 0102040102 Protección y defensa de los derechos humanos

OBJETIVO DEL PROGRAMA PRESUPUESTARIO: Engloba los proyectos orientados a proteger, defender y garantizar los derechos humanos de todas las personas que se encuentren en cada territorio municipal, sin discriminación por condición alguna y fomentar la cultura de los derechos humanos para promover el respeto y la tolerancia entre los individuos en todos los ámbitos de la interrelación social apoyando a las organizaciones sociales que imp

DEPENDENCIA GENERAL: A02 Derechos Humanos

DEPENDENCIA AUXILIAR: 102 Derechos Humanos

ESTRUCTURA DEL INDICADOR

NOMBRE DEL INDICADOR: 7 - Porcentaje de servidores públicos Municipales capacitados.

FÓRMULA DEL CÁLCULO: (Servidores públicos municipales capacitados en materia de Derechos humanos / Total de Servidores públicos municipales) *100

INTERPRETACIÓN: Mide el grado de cumplimiento en la capacitación de los servidores públicos, reflejando la cobertura y efectividad de las acciones formativas planificadas para fortalecer sus capacidades y conocimientos en 2026.

DIMENSIÓN QUE ATIENDE: Eficiencia FRECUENCIA DE MEDICIÓN: Trimestral

DESCRIPCIÓN DEL FACTOR DE COMPARACIÓN: Se toma como referencia el total de servidores públicos municipales programados para recibir capacitación en 2026, para evaluar el porcentaje efectivamente capacitado.

AMBITO GEOGRAFICO: Municipal

COBERTURA: Total de servidores públicos municipales

LINEA BASE: Número total de servidores públicos capacitados

Numero: NA 1.2

COMPORTAMIENTO DE LAS VARIABLES DURANTE EL TRIMESTRE: Enero-Marzo

Table with 12 columns: VARIABLE, UNIDAD DE MEDIDA, OPERACION, META ANUAL, AVANCE TRIMESTRAL (Programado, %, Alcanzado, %), AVANCE ACUMULADO (Programado, %, Alcanzado, %). Rows include 'Servidores públicos municipales capacitados en materia de Derechos humanos' and 'Total de Servidores públicos municipales'.

COMPORTAMIENTO DEL INDICADOR

DESCRIPCION DE LA META ANUAL

La meta para 2026 es capacitar al 100% de los servidores públicos municipales programados, garantizando el fortalecimiento de sus capacidades y conocimientos.

Table with 9 columns: META ANUAL, TRIMESTRE: Enero-Marzo (AVANCE TRIMESTRAL: Programado, Alcanzado, EF%, SEMAFORO; AVANCE ACUMULADO: Programado, Alcanzado, EF%, SEMAFORO). Values: 0.00, 3.70, 3.70, 100.00, 3.70, 3.70, 100.00.

DESCRIPCIÓN DE RESULTADOS Y JUSTIFICACIÓN EN CASO DE VARIACIÓN SUPERIOR A ± 10 % RESPECTO A LO PROGRAMADO El resultado muestra la disposición de los servidores públicoon municipales con la capacitación en temas de Derechos Humanos.

EVALUACION DEL INDICADOR

Se exhorta a realizar todas las acciones necesarias para dar cumplimiento con las metas programadas para el periodo trimestral que se informa.

DEPENDENCIA GENERAL: A02 Derechos Humanos

DEPENDENCIA AUXILIAR: 102 Derechos Humanos



LIC. IRIS ITZEL LUCAS GARCIA



LC. ROGELIO DE JESUS RODRIGUEZ



PbRm-08b FICHA TECNICA DE SEGUIMIENTO DE INDICADORES 2026 DE GESTIÓN O ESTRATEGICO

MUNICIPIO DE TIMILPAN

TIPO DE FICHA: OSFEM

PILAR DE DESARROLLO / EJE TRANSVERSAL: 1 Eje 1: Cero corrupción y gobierno del pueblo y para el pueblo "Estado de Derecho y austeridad"

TEMA DE DESARROLLO: Estado de derecho y cultura de la legalidad

PROGRAMA PRESUPUESTARIO: 01020401 Derechos humanos

PROYECTO PRESUPUESTARIO: 0102040102 Protección y defensa de los derechos humanos

OBJETIVO DEL PROGRAMA PRESUPUESTARIO: Engloba los proyectos orientados a proteger, defender y garantizar los derechos humanos de todas las personas que se encuentren en cada territorio municipal, sin discriminación por condición alguna y fomentar la cultura de los derechos humanos para promover el respeto y la tolerancia entre los individuos en todos los ámbitos de la interrelación social apoyando a las organizaciones sociales que imp

DEPENDENCIA GENERAL: A02 Derechos Humanos

DEPENDENCIA AUXILIAR: 102 Derechos Humanos

ESTRUCTURA DEL INDICADOR

NOMBRE DEL INDICADOR: 8 - Porcentaje de campañas de sensibilización e información realizadas

FÓRMULA DEL CÁLCULO: (Campañas de sensibilización e información realizadas/Campañas de sensibilización e información programadas) *100

INTERPRETACIÓN: Mide el grado de cumplimiento en la ejecución de campañas programadas, reflejando la cobertura y efectividad de las acciones de sensibilización e información en 2026.

DIMENSIÓN QUE ATIENDE: Eficiencia

FRECUENCIA DE MEDICIÓN: Trimestral

DESCRIPCIÓN DEL FACTOR DE COMPARACIÓN: Se toma como referencia el total de campañas programadas en 2026, para calcular el porcentaje efectivamente realizadas.

AMBITO GEOGRAFICO: Municipal

COBERTURA: Total de sencibilización realizadas en el ambito municipal

LINEA BASE: Total de campañas de sensibilización

Numero: NA 1.3

COMPORTAMIENTO DE LAS VARIABLES DURANTE EL TRIMESTRE: Enero-Marzo

VARIABLE	UNIDAD DE MEDIDA	OPERACION	META ANUAL	AVANCE TRIMESTRAL				AVANCE ACUMULADO			
				Programado	%	Alcanzado	%	Programado	%	Alcanzado	%
Campañas de sensibilización e información realizadas	Campañas	Sumable	4.00	1.00	25.00	1.00	100.00	1.00	25.00	1.00	100.00
Campañas de sensibilización e información programadas	Campañas	Sumable	4.00	1.00	25.00	1.00	100.00	1.00	25.00	1.00	100.00

COMPORTAMIENTO DEL INDICADOR

DESCRIPCION DE LA META ANUAL

La meta para 2026 es realizar el 100% de las campañas programadas, asegurando cobertura y efectividad en las acciones de sensibilización e información.

META ANUAL	TRIMESTRE: Enero-Marzo							
	AVANCE TRIMESTRAL				AVANCE ACUMULADO			
	Programado	Alcanzado	EF%	SEMAFORO	Programado	Alcanzado	EF%	SEMAFORO
100.00	100.00	100.00	100.00		100.00	100.00	100.00	

DESCRIPCIÓN DE RESULTADOS Y JUSTIFICACIÓN EN CASO DE VARIACIÓN SUPERIOR A ± 10 % RESPECTO A LO PROGRAMADO

El resultado muestra la puesta en marcha de la campaña de sensibilización por parte de la persona encargada de la Defensoría Municipal de los Derechos Humanos del Municipio de Timilpan

EVALUACION DEL INDICADOR


Se exhorta a realizar todas las acciones necesarias para dar cumplimiento con las metas programadas para el periodo trimestral que se informa.

DEPENDENCIA GENERAL: A02 Derechos Humanos

DEPENDENCIA AUXILIAR: 102 Derechos Humanos



LIC. IRIS ITZEL LUCAS GARCIA



LC. ROGELIO DE JESUS RODRIGUEZ



PbRm-08b FICHA TECNICA DE SEGUIMIENTO DE INDICADORES 2026 DE GESTIÓN O ESTRATEGICO

MUNICIPIO DE TIMILPAN

TIPO DE FICHA: OSFEM

PILAR DE DESARROLLO / EJE TRANSVERSAL: 1 Eje 1: Cero corrupción y gobierno del pueblo y para el pueblo "Estado de Derecho y austeridad"

TEMA DE DESARROLLO: Estado de derecho y cultura de la legalidad

PROGRAMA PRESUPUESTARIO: 01020401 Derechos humanos

PROYECTO PRESUPUESTARIO: 0102040102 Protección y defensa de los derechos humanos

OBJETIVO DEL PROGRAMA PRESUPUESTARIO: Engloba los proyectos orientados a proteger, defender y garantizar los derechos humanos de todas las personas que se encuentren en cada territorio municipal, sin discriminación por condición alguna y fomentar la cultura de los derechos humanos para promover el respeto y la tolerancia entre los individuos en todos los ámbitos de la interrelación social apoyando a las organizaciones sociales que imp

DEPENDENCIA GENERAL: A02 Derechos Humanos

DEPENDENCIA AUXILIAR: 102 Derechos Humanos

ESTRUCTURA DEL INDICADOR

NOMBRE DEL INDICADOR: 9 - Porcentaje de solicitudes de intervención

FÓRMULA DEL CÁLCULO: (Solicitudes de intervención solventadas /Solicitudes de intervención presentadas) *100

INTERPRETACIÓN: Mide el grado de atención a las solicitudes de intervención recibidas, reflejando la eficacia y oportunidad de la respuesta institucional en 2026.

DIMENSIÓN QUE ATIENDE: Eficiencia

FRECUENCIA DE MEDICIÓN: Trimestral

DESCRIPCIÓN DEL FACTOR DE COMPARACIÓN: Se toma como referencia el total de solicitudes de intervención registradas en 2026, para calcular el porcentaje efectivamente atendido.

AMBITO GEOGRAFICO: Municipal

COBERTURA: Número total de solicitudes de intervención presentadas

LINEA BASE: Numero de solicitudes de intervención

Numero: NA 2.1

COMPORTAMIENTO DE LAS VARIABLES DURANTE EL TRIMESTRE: Enero-Marzo

VARIABLE	UNIDAD DE MEDIDA	OPERACION	META ANUAL	AVANCE TRIMESTRAL				AVANCE ACUMULADO			
				Programado	%	Alcanzado	%	Programado	%	Alcanzado	%
Solicitudes de intervención solventadas	Solicitud	Sumable	0.00	0.00	0.00	0.00	0.00	0.00	0.00	0.00	0.00
Solicitudes de intervención presentadas	Solicitud	Sumable	0.00	0.00	0.00	0.00	0.00	0.00	0.00	0.00	0.00

COMPORTAMIENTO DEL INDICADOR

DESCRIPCION DE LA META ANUAL

Durante el ejercicio fiscal 2026 en el municipio de Timilpan, no se realizó programación de actividades ni recursos económicos para el indicador de desempeño municipal.

META ANUAL	TRIMESTRE: Enero-Marzo							
	AVANCE TRIMESTRAL				AVANCE ACUMULADO			
	Programado	Alcanzado	EF%	SEMAFORO	Programado	Alcanzado	EF%	SEMAFORO
0.00	0.00	0.00	0.00		0.00	0.00	0.00	

DESCRIPCIÓN DE RESULTADOS Y JUSTIFICACIÓN EN CASO DE VARIACIÓN SUPERIOR A ± 10 % RESPECTO A LO PROGRAMADO
No se realizó programación de actividades del indicador para el periodo trimestral que se informa.

EVALUACION DEL INDICADOR


Se exhorta a realizar todas las acciones necesarias para dar cumplimiento con las metas programadas para el periodo trimestral que se informa.

DEPENDENCIA GENERAL: A02 Derechos Humanos

DEPENDENCIA AUXILIAR: 102 Derechos Humanos



LIC. IRIS ITZEL LUCAS GARCIA



LIC. ROGELIO DE JESUS RODRIGUEZ



PbRm-08b FICHA TECNICA DE SEGUIMIENTO DE INDICADORES 2026 DE GESTIÓN O ESTRATEGICO

MUNICIPIO DE TIMILPAN

TIPO DE FICHA: OSFEM

PILAR DE DESARROLLO / EJE TRANSVERSAL: 1 Eje 1: Cero corrupción y gobierno del pueblo y para el pueblo "Estado de Derecho y austeridad"

TEMA DE DESARROLLO: Estado de derecho y cultura de la legalidad

PROGRAMA PRESUPUESTARIO: 01020401 Derechos humanos

PROYECTO PRESUPUESTARIO: 0102040102 Protección y defensa de los derechos humanos

OBJETIVO DEL PROGRAMA PRESUPUESTARIO: Engloba los proyectos orientados a proteger, defender y garantizar los derechos humanos de todas las personas que se encuentren en cada territorio municipal, sin discriminación por condición alguna y fomentar la cultura de los derechos humanos para promover el respeto y la tolerancia entre los individuos en todos los ámbitos de la interrelación social apoyando a las organizaciones sociales que imp

DEPENDENCIA GENERAL: A02 Derechos Humanos

DEPENDENCIA AUXILIAR: 102 Derechos Humanos

ESTRUCTURA DEL INDICADOR

NOMBRE DEL INDICADOR: 10 - Porcentaje de cumplimiento de orientaciones caso

FÓRMULA DEL CÁLCULO: (Orientaciones-casos revisados y validados para conclusión/Orientaciones-casos en seguimiento) * 100

INTERPRETACIÓN: Mide el grado en que las orientaciones proporcionadas en cada caso fueron cumplidas, reflejando la eficacia y seguimiento institucional en el ejercicio fiscal.

DIMENSIÓN QUE ATIENDE: Eficiencia

FRECUENCIA DE MEDICIÓN: Trimestral

DESCRIPCIÓN DEL FACTOR DE COMPARACIÓN: Se toma como referencia el total de orientaciones emitidas en los casos durante 2026, para calcular el porcentaje efectivamente cumplido.

AMBITO GEOGRAFICO: Municipal

COBERTURA: Total de orientaciones en seguimiento

LINEA BASE: Numero total de orientaciones caso

Numero: NA 3.1

COMPORTAMIENTO DE LAS VARIABLES DURANTE EL TRIMESTRE: Enero-Marzo

Table with 12 columns: VARIABLE, UNIDAD DE MEDIDA, OPERACION, META ANUAL, AVANCE TRIMESTRAL (Programado, %, Alcanzado, %), AVANCE ACUMULADO (Programado, %, Alcanzado, %). Rows include 'Orientaciones-casos revisados y validados para conclusión' and 'Orientaciones-casos en seguimiento'.

COMPORTAMIENTO DEL INDICADOR

DESCRIPCION DE LA META ANUAL

La meta para 2026 es alcanzar el 100% de cumplimiento de las orientaciones emitidas en cada caso, asegurando seguimiento y efectividad institucional.

Table showing META ANUAL (100.00) and TRIMESTRE: Enero-Marzo performance metrics: AVANCE TRIMESTRAL (Programado: 100.00, Alcanzado: 100.00, EF%: 100.00) and AVANCE ACUMULADO (Programado: 100.00, Alcanzado: 100.00, EF%: 100.00).


DESCRIPCIÓN DE RESULTADOS Y JUSTIFICACIÓN EN CASO DE VARIACIÓN SUPERIOR A ± 10 % RESPECTO A LO PROGRAMADO: El resultado muestra la confianza de la población para acercarse a la defensoría Municipal de los Derechos Humanos para solicitar asesoría y orientación en defensa de sus derechos

EVALUACION DEL INDICADOR

Se exhorta a realizar todas las acciones necesarias para dar cumplimiento con las metas programadas para el periodo trimestral que se informa.

DEPENDENCIA GENERAL: A02 Derechos Humanos

DEPENDENCIA AUXILIAR: 102 Derechos Humanos



LIC. IRIS ITZEL LUCAS GARCIA

LIC. ROGELIO DE JESUS RODRIGUEZ



PbRm-08b FICHA TÉCNICA DE SEGUIMIENTO DE INDICADORES 2026 DE GESTIÓN O ESTRATEGICO

MUNICIPIO DE TIMILPAN

TIPO DE FICHA: OSFEM

PILAR DE DESARROLLO / EJE TRANSVERSAL: 1 Eje 1: Cero corrupción y gobierno del pueblo y para el pueblo "Estado de Derecho y austeridad"

TEMA DE DESARROLLO: Un gobierno cercano a la gente, el poder de servir

PROGRAMA PRESUPUESTARIO: 01030101 Conducción de las políticas de gobierno

PROYECTO PRESUPUESTARIO: 0103010103 Audiencia pública y consulta popular

OBJETIVO DEL PROGRAMA PRESUPUESTARIO: Incluye las acciones que favorezcan el desarrollo de un gobierno democrático que impulse la participación social y ofrezca servicio de calidad en el marco de legalidad y justicia, para elevar las condiciones de vida de la población, que contribuyan a garantizar el cumplimiento de los objetivos, estrategias y líneas de acción del Plan de Desarrollo y de los programas que de éste se deriven.

DEPENDENCIA GENERAL: A00 PRESIDENCIA

DEPENDENCIA AUXILIAR: 112 Participación Ciudadana

ESTRUCTURA DEL INDICADOR

NOMBRE DEL INDICADOR: 15 - Porcentaje de actualización de las políticas públicas municipales.

FÓRMULA DEL CÁLCULO: (Políticas públicas municipales actualizadas / Total de políticas públicas municipales) *100

INTERPRETACIÓN: Mide el grado de renovación y adecuación de las políticas públicas municipales, reflejando su vigencia y alineación con las necesidades de la población en 2026.

DIMENSIÓN QUE ATIENDE: Eficiencia

FRECUENCIA DE MEDICIÓN: Trimestral

DESCRIPCIÓN DEL FACTOR DE COMPARACIÓN: Se toma como referencia el total de políticas públicas municipales vigentes en 2026, para calcular el porcentaje que fue actualizado.

AMBITO GEOGRAFICO: Municipal

COBERTURA: Total de políticas publicas actualizadas

LINEA BASE: Total de políticas públicas actualizadas

Numero: NA 1.1

COMPORTAMIENTO DE LAS VARIABLES DURANTE EL TRIMESTRE: Enero-Marzo

Table with 12 columns: VARIABLE, UNIDAD DE MEDIDA, OPERACION, META ANUAL, AVANCE TRIMESTRAL (Programado, %, Alcanzado, %), AVANCE ACUMULADO (Programado, %, Alcanzado, %). Rows include 'Políticas públicas municipales actualizadas' and 'Total de políticas públicas municipales'.

COMPORTAMIENTO DEL INDICADOR

DESCRIPCION DE LA META ANUAL

La meta para 2026 es actualizar el 100% de las políticas públicas municipales, asegurando su vigencia y adecuación a las necesidades de la población.

Table with 9 columns: META ANUAL, TRIMESTRE: Enero-Marzo, AVANCE TRIMESTRAL (Programado, Alcanzado, EF%, SEMAFORO), AVANCE ACUMULADO (Programado, Alcanzado, EF%, SEMAFORO). Values: 0.00, 25.00, 100.00, 400.00, 25.00, 100.00, 400.00.

DESCRIPCIÓN DE RESULTADOS Y JUSTIFICACIÓN EN CASO DE VARIACIÓN SUPERIOR A ± 10 % RESPECTO A LO PROGRAMADO El resultado representa el total de sesiones de cabildo para la actualización de las políticas públicas a través de los acuerdos generados

EVALUACION DEL INDICADOR


Se exhorta a realizar todas las acciones necesarias para dar cumplimiento con las metas programadas para el periodo trimestral que se informa.

DEPENDENCIA GENERAL: A00 PRESIDENCIA

DEPENDENCIA AUXILIAR: 112 Participación Ciudadana



PROFR. ISAIAS LUGO GARCIA



LC. ROGELIO DE JESUS RODRIGUEZ



PbRm-08b FICHA TECNICA DE SEGUIMIENTO DE INDICADORES 2026 DE GESTIÓN O ESTRATEGICO

MUNICIPIO DE TIMILPAN

TIPO DE FICHA: OSFEM

PILAR DE DESARROLLO / EJE TRANSVERSAL: 1 Eje 1: Cero corrupción y gobierno del pueblo y para el pueblo "Estado de Derecho y austeridad"
TEMA DE DESARROLLO: Un gobierno cercano a la gente, el poder de servir
PROGRAMA PRESUPUESTARIO: 01030101 Conducción de las políticas de gobierno
PROYECTO PRESUPUESTARIO: 0103010103 Audiencia pública y consulta popular
OBJETIVO DEL PROGRAMA PRESUPUESTARIO: Incluye las acciones que favorezcan el desarrollo de un gobierno democrático que impulse la participación social y ofrezca servicio de calidad en el marco de legalidad y justicia, para elevar las condiciones de vida de la población, que contribuyan a garantizar el cumplimiento de los objetivos, estrategias y líneas de acción del Plan de Desarrollo y de los programas que de éste se deriven.
DEPENDENCIA GENERAL: A00 PRESIDENCIA
DEPENDENCIA AUXILIAR: 112 Participación Ciudadana

ESTRUCTURA DEL INDICADOR

NOMBRE DEL INDICADOR: 16 - Porcentaje de reuniones con organizaciones civiles o sociales realizadas.
FÓRMULA DEL CÁLCULO: (Reuniones con organizaciones civiles o sociales registradas realizadas/Reuniones con organizaciones civiles o sociales registradas programadas) *100
INTERPRETACIÓN: Mide el grado de cumplimiento en la realización de reuniones programadas con organizaciones civiles, reflejando la colaboración y vinculación con la sociedad en 2026.
DIMENSIÓN QUE ATIENDE: Eficiencia FRECUENCIA DE MEDICIÓN: Trimestral
DESCRIPCIÓN DEL FACTOR DE COMPARACIÓN: Se toma como referencia el total de reuniones programadas con organizaciones civiles o sociales en 2026, para calcular el porcentaje efectivamente realizadas.
AMBITO GEOGRAFICO: Municipal
COBERTURA: Número total de reuniones realizadas
LINEA BASE: Total de reuniones con organizaciones civiles
Numero: NA 1.2

COMPORTAMIENTO DE LAS VARIABLES DURANTE EL TRIMESTRE: Enero-Marzo

Table with 12 columns: VARIABLE, UNIDAD DE MEDIDA, OPERACION, META ANUAL, AVANCE TRIMESTRAL (Programado, %, Alcanzado, %), AVANCE ACUMULADO (Programado, %, Alcanzado, %). Rows include 'Reuniones con organizaciones civiles o sociales registradas realizadas' and 'Reuniones con organizaciones civiles o sociales registradas programadas'.

COMPORTAMIENTO DEL INDICADOR

DESCRIPCION DE LA META ANUAL

La meta para 2026 es realizar el 100% de las reuniones programadas con organizaciones civiles o sociales, fortaleciendo la vinculación y colaboración con la sociedad.

Table showing META ANUAL (100.00) and TRIMESTRE: Enero-Marzo performance metrics: AVANCE TRIMESTRAL (Programado: 100.00, Alcanzado: 100.00, EF%: 100.00) and AVANCE ACUMULADO (Programado: 100.00, Alcanzado: 100.00, EF%: 100.00).

DESCRIPCIÓN DE RESULTADOS Y JUSTIFICACIÓN EN CASO DE VARIACIÓN SUPERIOR A ± 10 % RESPECTO A LO PROGRAMADO
El resultado representa la disposición del Gobierno Municipal de recibir de primera mano las necesidades de la población a través de las audiencias públicas ciudadanas.

EVALUACION DEL INDICADOR

Se exhorta a realizar todas las acciones necesarias para dar cumplimiento con las metas programadas para el periodo trimestral que se informa.

DEPENDENCIA GENERAL: A00 PRESIDENCIA
DEPENDENCIA AUXILIAR: 112 Participación Ciudadana

Signature of PROF. ISAIAS LUGO GARCIA, ELABORÓ. Stamp: AYUNTAMIENTO CONSTITUCIONAL DE TIMILPAN, PRESIDENCIA MUNICIPAL, 2025-2027.

Signature of L.C. ROGELIO DE JESUS RODRIGUEZ. Stamp: AYUNTAMIENTO CONSTITUCIONAL DE TIMILPAN, H. AYUNTAMIENTO CONSTITUCIONAL DE TIMILPAN, UIPPE, 2025-2027.



PbRm-08b FICHA TECNICA DE SEGUIMIENTO DE INDICADORES 2026 DE GESTIÓN O ESTRATEGICO

MUNICIPIO DE TIMILPAN

TIPO DE FICHA: OSFEM

PILAR DE DESARROLLO / EJE TRANSVERSAL: 1 Eje 1: Cero corrupción y gobierno del pueblo y para el pueblo "Estado de Derecho y austeridad"

TEMA DE DESARROLLO: Un gobierno cercano a la gente, el poder de servir

PROGRAMA PRESUPUESTARIO: 01030101 Conducción de las políticas de gobierno

PROYECTO PRESUPUESTARIO: 0103010103 Audiencia pública y consulta popular

OBJETIVO DEL PROGRAMA PRESUPUESTARIO: Incluye las acciones que favorezcan el desarrollo de un gobierno democrático que impulse la participación social y ofrezca servicio de calidad en el marco de legalidad y justicia, para elevar las condiciones de vida de la población, que contribuyan a garantizar el cumplimiento de los objetivos, estrategias y líneas de acción del Plan de Desarrollo y de los programas que de éste se deriven.

DEPENDENCIA GENERAL: A00 PRESIDENCIA

DEPENDENCIA AUXILIAR: 112 Participación Ciudadana

ESTRUCTURA DEL INDICADOR

NOMBRE DEL INDICADOR: 17 - Porcentaje de propuestas ciudadanas incorporadas a las políticas públicas.

FÓRMULA DEL CÁLCULO: (Propuestas ciudadanas incorporadas a las políticas públicas municipales/Propuestas ciudadanas recibidas a las políticas públicas municipales)*100

INTERPRETACIÓN: Mide el grado de inclusión de las propuestas ciudadanas en las políticas públicas municipales, reflejando la participación efectiva de la población en 2026.

DIMENSIÓN QUE ATIENDE: Eficiencia FRECUENCIA DE MEDICIÓN: Trimestral

DESCRIPCIÓN DEL FACTOR DE COMPARACIÓN: Se toma como referencia el total de propuestas ciudadanas recibidas en 2026, para calcular el porcentaje efectivamente incorporado a las políticas públicas municipales.

AMBITO GEOGRAFICO: Municipal

COBERTURA: Total de propuestas ciudadanas

LINEA BASE: Total de propuestas ciudadanas incorporadas a las políticas públicas

Numero: NA 1.3

COMPORTAMIENTO DE LAS VARIABLES DURANTE EL TRIMESTRE: Enero-Marzo

Table with 11 columns: VARIABLE, UNIDAD DE MEDIDA, OPERACION, META ANUAL, AVANCE TRIMESTRAL (Programado, %, Alcanzado, %), AVANCE ACUMULADO (Programado, %, Alcanzado, %). Rows show data for 'Propuestas ciudadanas incorporadas...' and 'Propuestas ciudadanas recibidas...'.

COMPORTAMIENTO DEL INDICADOR

DESCRIPCION DE LA META ANUAL

La meta para 2026 es incorporar el 100% de las propuestas ciudadanas recibidas, garantizando su participación en la formulación de políticas públicas municipales.

Table with 9 columns: META ANUAL, TRIMESTRE: Enero-Marzo (AVANCE TRIMESTRAL: Programado, Alcanzado, EF%, SEMAFORO; AVANCE ACUMULADO: Programado, Alcanzado, EF%, SEMAFORO). Row shows 100.00 for meta and 0.00 for current values.

DESCRIPCIÓN DE RESULTADOS Y JUSTIFICACIÓN EN CASO DE VARIACIÓN SUPERIOR A ± 10 % RESPECTO A LO PROGRAMADO: No se realizó programación de actividades del indicador para el periodo trimestral que se informa.

EVALUACION DEL INDICADOR

Se exhorta a realizar todas las acciones necesarias para dar cumplimiento con las metas programadas para el periodo trimestral que se informa.

DEPENDENCIA GENERAL: A00 PRESIDENCIA

DEPENDENCIA AUXILIAR: 112 Participación Ciudadana

Signature and stamp of PROF. ISAIAS LUGO GARCIA, ELABORÓ. Stamp: AYUNTAMIENTO CONSTITUCIONAL DE TIMILPAN, PRESIDENCIA MUNICIPAL, 2025-2027.

Signature and stamp of LC. ROGELIO DE JESUS RODRIGUEZ, VO. BO. Stamp: H. AYUNTAMIENTO CONSTITUCIONAL DE TIMILPAN, UIPPE, 2025-2027.



PbRm-08b FICHA TECNICA DE SEGUIMIENTO DE INDICADORES 2026 DE GESTIÓN O ESTRATEGICO

MUNICIPIO DE TIMILPAN

TIPO DE FICHA: OSFEM

PILAR DE DESARROLLO / EJE TRANSVERSAL: 1 Eje 1: Cero corrupción y gobierno del pueblo y para el pueblo "Estado de Derecho y austeridad"
TEMA DE DESARROLLO: Un gobierno cercano a la gente, el poder de servir
PROGRAMA PRESUPUESTARIO: 01030101 Conducción de las políticas de gobierno
PROYECTO PRESUPUESTARIO: 0103010103 Audiencia pública y consulta popular
OBJETIVO DEL PROGRAMA PRESUPUESTARIO: Incluye las acciones que favorezcan el desarrollo de un gobierno democrático que impulse la participación social y ofrezca servicio de calidad en el marco de legalidad y justicia, para elevar las condiciones de vida de la población, que contribuyan a garantizar el cumplimiento de los objetivos, estrategias y líneas de acción del Plan de Desarrollo y de los programas que de éste se deriven.
DEPENDENCIA GENERAL: A00 PRESIDENCIA
DEPENDENCIA AUXILIAR: 112 Participación Ciudadana

ESTRUCTURA DEL INDICADOR

NOMBRE DEL INDICADOR: 18 - Porcentaje de reuniones institucionales realizadas con los COPACI's y autoridades auxiliares para desarrollar las políticas públicas municipales.
FÓRMULA DEL CÁLCULO: (Reuniones institucionales con los COPACI's y autoridades auxiliares para desarrollar las políticas públicas municipales realizadas/Reuniones institucionales con los COPACI's y autoridades auxiliares para desarrollar las políticas públicas municipales programadas)*100
INTERPRETACIÓN: Mide el grado de cumplimiento en la realización de reuniones con COPACI's y autoridades auxiliares, reflejando la coordinación institucional para desarrollar políticas públicas municipales en 2026.
DIMENSIÓN QUE ATIENDE: Eficiencia FRECUENCIA DE MEDICIÓN: Trimestral
DESCRIPCIÓN DEL FACTOR DE COMPARACIÓN: Se toma como referencia el total de reuniones programadas con COPACI's y autoridades auxiliares en 2026, para calcular el porcentaje efectivamente realizadas.
AMBITO GEOGRAFICO: Municipal
COBERTURA: N(úmero total de reuniones con COPACI's y Autoridades Auxiliares
LINEA BASE: Número total de reuniones institucionales realizadas con los COPACI's y autoridades auxiliares para desarrollar las políticas públicas

Numero: NA 2.1

COMPORTAMIENTO DE LAS VARIABLES DURANTE EL TRIMESTRE: Enero-Marzo

Table with 12 columns: VARIABLE, UNIDAD DE MEDIDA, OPERACION, META ANUAL, AVANCE TRIMESTRAL (Programado, %, Alcanzado, %), AVANCE ACUMULADO (Programado, %, Alcanzado, %). Rows show institutional meetings and programmed meetings.

COMPORTAMIENTO DEL INDICADOR

DESCRIPCION DE LA META ANUAL

La meta para 2026 es realizar el 100% de las reuniones programadas, fortaleciendo la coordinación con COPACI's y autoridades auxiliares en la construcción de políticas públicas municipales.

Table showing annual and trimester goals for the indicator. Columns include META ANUAL, AVANCE TRIMESTRAL (Programado, Alcanzado, EF%, SEMAFORO), and AVANCE ACUMULADO (Programado, Alcanzado, EF%, SEMAFORO). Values are 100.00 for all metrics.

DESCRIPCION DE RESULTADOS Y JUSTIFICACION EN CASO DE VARIACION SUPERIOR A ± 10 % RESPECTO A LO PROGRAMADO
El resultado refleja la disposición del titular del ejecutivo Municipal para continuar trabajando en obras y acciones en beneficio de la población.

EVALUACION DEL INDICADOR


Se exhorta a realizar las acciones necesarias para dar cumplimiento con las metas programadas para el periodo trimestral que se informa.

DEPENDENCIA GENERAL: A00 PRESIDENCIA
DEPENDENCIA AUXILIAR: 112 Participación Ciudadana

PRESIDENCIA MUNICIPAL

ELABORÓ

PROFR. ISAIAS LUGO GARCIA



Y.S. BO.

LC. ROGELIO DE JESUS RODRIGUEZ



PbRm-08b FICHA TECNICA DE SEGUIMIENTO DE INDICADORES 2026 DE GESTIÓN O ESTRATEGICO

MUNICIPIO DE TIMILPAN

TIPO DE FICHA: OSFEM

PILAR DE DESARROLLO / EJE TRANSVERSAL: 1 Eje 1: Cero corrupción y gobierno del pueblo y para el pueblo "Estado de Derecho y austeridad"

TEMA DE DESARROLLO: Combate a la corrupción.

PROGRAMA PRESUPUESTARIO: 01030401 Función pública, combate a la corrupción y control de riesgos administrativos

PROYECTO PRESUPUESTARIO: 0103040101 Fiscalización, control y evaluación interna de la gestión pública

OBJETIVO DEL PROGRAMA PRESUPUESTARIO: Elevar la calidad y atención de los servicios que se otorgan al pueblo, previniendo actos de corrupción y los conflictos de intereses, a través de la selección, capacitación, sensibilización, profesionalización continua, permanencia de las personas servidoras públicas y logro de objetivos; además, promover que todo el personal que desempeñe un empleo, cargo o comisión anteponga los principios, val

DEPENDENCIA GENERAL: B00 SINDICATURAS

DEPENDENCIA AUXILIAR: 138 Responsabilidad y Situación Patrimonial

ESTRUCTURA DEL INDICADOR

NOMBRE DEL INDICADOR: 41 - Porcentaje de servidores públicos capacitados en materia de control, vigilancia y riesgos administrativos.

FÓRMULA DEL CÁLCULO: (Número de servidores públicos capacitados en materia de control, vigilancia y riesgos administrativos/Total de servidores públicos convocados)*100

INTERPRETACIÓN: Mide el grado de cumplimiento en la capacitación del personal, reflejando la preparación institucional para gestionar riesgos y fortalecer el control administrativo en 2026.

DIMENSIÓN QUE ATIENDE: Eficiencia

FRECUENCIA DE MEDICIÓN: Trimestral

DESCRIPCIÓN DEL FACTOR DE COMPARACIÓN: Se toma como referencia el total de servidores públicos programados para capacitación en 2026, para calcular el porcentaje efectivamente capacitado.

AMBITO GEOGRAFICO: Se exhorta a realizar todas las acciones necesarias para dar cumplimiento con las metas programadas para el periodo trimestral que se informa.

COBERTURA: Total de servidores públicos

LINEA BASE: Numero total de servidores públicos

Numero: NA 1.1

COMPORTAMIENTO DE LAS VARIABLES DURANTE EL TRIMESTRE: Enero-Marzo

Table with 12 columns: VARIABLE, UNIDAD DE MEDIDA, OPERACION, META ANUAL, AVANCE TRIMESTRAL (Programado, %, Alcanzado, %), AVANCE ACUMULADO (Programado, %, Alcanzado, %). Rows include 'Número de servidores públicos capacitados...' and 'Total de servidores públicos convocados.'

COMPORTAMIENTO DEL INDICADOR

DESCRIPCION DE LA META ANUAL

La meta para el ejercicio es capacitar al 100% de los servidores públicos programados, fortaleciendo sus capacidades en control, vigilancia y gestión de riesgos administrativos.

Table with 9 columns: META ANUAL, AVANCE TRIMESTRAL (Programado, Alcanzado, EF%, SEMAFORO), AVANCE ACUMULADO (Programado, Alcanzado, EF%, SEMAFORO). Values are 0.00, 40.00, 200.00, 500.00, 40.00, 200.00, 500.00.

DESCRIPCIÓN DE RESULTADOS Y JUSTIFICACIÓN EN CASO DE VARIACIÓN SUPERIOR A ± 10% RESPECTO A LO PROGRAMADO. El resultado representa la disposición de los servidores públicos por la capacitación continua para un mejor desempeño de sus actividades cotidianas.

EVALUACION DEL INDICADOR

Se exhorta a realizar todas las acciones necesarias para dar cumplimiento con las metas programadas para el periodo trimestral que se informa.

DEPENDENCIA GENERAL: B00 SINDICATURAS

DEPENDENCIA AUXILIAR: 138 Responsabilidad y Situación Patrimonial


ELABORÓ

C. LIBNI SARAI MARTINEZ CHIMAL



VO. BO.

LC. ROGELIO DE JESUS RODRIGUEZ





PbRm-08b FICHA TECNICA DE SEGUIMIENTO DE INDICADORES 2026 DE GESTIÓN O ESTRATEGICO

MUNICIPIO DE TIMILPAN

TIPO DE FICHA: OSFEM

PILAR DE DESARROLLO / EJE TRANSVERSAL: 1 Eje 1: Cero corrupción y gobierno del pueblo y para el pueblo "Estado de Derecho y austeridad"

TEMA DE DESARROLLO: Combate a la corrupción.

PROGRAMA PRESUPUESTARIO: 01030401 Función pública, combate a la corrupción y control de riesgos administrativos

PROYECTO PRESUPUESTARIO: 0103040101 Fiscalización, control y evaluación interna de la gestión pública

OBJETIVO DEL PROGRAMA PRESUPUESTARIO: Elevar la calidad y atención de los servicios que se otorgan al pueblo, previniendo actos de corrupción y los conflictos de intereses, a través de la selección, capacitación, sensibilización, profesionalización continua, permanencia de las personas servidoras públicas y logro de objetivos; además, promover que todo el personal que desempeñe un empleo, cargo o comisión anteponga los principios, val

DEPENDENCIA GENERAL: B00 SINDICATURAS

DEPENDENCIA AUXILIAR: 138 Responsabilidad y Situación Patrimonial

ESTRUCTURA DEL INDICADOR

NOMBRE DEL INDICADOR: 42 - Porcentaje de materiales informativos elaborados y difundidos en materia de control, vigilancia y riesgos administrativos.

FÓRMULA DEL CÁLCULO: (Número de materiales informativos elaborados y difundidos en materia de control, vigilancia y riesgos administrativos/Total de materiales informativos programados) *100

INTERPRETACIÓN: Mide el grado de cumplimiento en la elaboración y difusión de materiales informativos, reflejando la eficacia en la promoción del control, vigilancia y gestión de riesgos administrativos en 2026.

DIMENSIÓN QUE ATIENDE: Eficiencia

FRECUENCIA DE MEDICIÓN: Trimestral

DESCRIPCIÓN DEL FACTOR DE COMPARACIÓN: Se toma como referencia el total de materiales programados para elaborar y difundir en 2026, para calcular el porcentaje efectivamente cumplido.

AMBITO GEOGRAFICO: Municipal

COBERTURA: Total de materiales informativos

LINEA BASE: Total de materiales informativos

Numero: NA 2.1

COMPORTAMIENTO DE LAS VARIABLES DURANTE EL TRIMESTRE: Enero-Marzo

Table with 11 columns: VARIABLE, UNIDAD DE MEDIDA, OPERACION, META ANUAL, AVANCE TRIMESTRAL (Programado, %, Alcanzado, %), AVANCE ACUMULADO (Programado, %, Alcanzado, %). Rows include 'Número de materiales informativos elaborados...' and 'Total de materiales informativos programados'.

COMPORTAMIENTO DEL INDICADOR

DESCRIPCION DE LA META ANUAL

La meta para el ejercicio es elaborar y difundir el 100% de los materiales programados, asegurando la promoción efectiva del control, vigilancia y gestión de riesgos administrativos.

Table showing META ANUAL (100.00) and TRIMESTRE: Enero-Marzo performance metrics: AVANCE TRIMESTRAL (Programado: 100.00, Alcanzado: 100.00, EF%: 100.00, SEMAFORO) and AVANCE ACUMULADO (Programado: 100.00, Alcanzado: 100.00, EF%: 100.00, SEMAFORO).

DESCRIPCIÓN DE RESULTADOS Y JUSTIFICACIÓN EN CASO DE VARIACIÓN SUPERIOR A ± 10 % RESPECTO A LO PROGRAMADO

El resultado representa el cumplimiento de las actividades programadas durante el periodo trimestral para el cumplimiento de las acciones del programa presupuestario

EVALUACION DEL INDICADOR

Se exhorta a realizar todas las acciones necesarias para dar cumplimiento con las metas programadas para el periodo trimestral que se informa.

DEPENDENCIA GENERAL: B00 SINDICATURAS

DEPENDENCIA AUXILIAR: 138 Responsabilidad y Situación Patrimonial

Handwritten signature of C. Libni Sarai Martínez Chimal

C. LIBNI SARAI MARTINEZ CHIMAL



Handwritten signature of L.C. Rogelio de Jesús Rodríguez

L.C. ROGELIO DE JESUS RODRIGUEZ





PbRm-08b FICHA TECNICA DE SEGUIMIENTO DE INDICADORES 2026 DE GESTIÓN O ESTRATEGICO

MUNICIPIO DE TIMILPAN

TIPO DE FICHA: OSFEM

PILAR DE DESARROLLO / EJE TRANSVERSAL: 1 Eje 1: Cero corrupción y gobierno del pueblo y para el pueblo "Estado de Derecho y austeridad"

TEMA DE DESARROLLO: Combate a la corrupción.

PROGRAMA PRESUPUESTARIO: 01030401 Función pública, combate a la corrupción y control de riesgos administrativos

PROYECTO PRESUPUESTARIO: 0103040101 Fiscalización, control y evaluación interna de la gestión pública

OBJETIVO DEL PROGRAMA PRESUPUESTARIO: Elevar la calidad y atención de los servicios que se otorgan al pueblo, previniendo actos de corrupción y los conflictos de intereses, a través de la selección, capacitación, sensibilización, profesionalización continua, permanencia de las personas servidoras públicas y logro de objetivos; además, promover que todo el personal que desempeñe un empleo, cargo o comisión anteponga los principios, val

DEPENDENCIA GENERAL: B00 SINDICATURAS

DEPENDENCIA AUXILIAR: 138 Responsabilidad y Situación Patrimonial

ESTRUCTURA DEL INDICADOR

NOMBRE DEL INDICADOR: 43 - Porcentaje de observaciones integradas al Informe de Auditoría.

FÓRMULA DEL CÁLCULO: (Número de observaciones integradas al informe de auditoría/Número de observaciones detectadas en auditorías realizadas) *100

INTERPRETACIÓN: Mide el grado de inclusión de las observaciones detectadas en las auditorías dentro del Informe final, reflejando la exhaustividad y calidad del proceso de auditoría en 2026.

DIMENSIÓN QUE ATIENDE: Eficiencia FRECUENCIA DE MEDICIÓN: Trimestral

DESCRIPCIÓN DEL FACTOR DE COMPARACIÓN: Se toma como referencia el total de observaciones identificadas en las auditorías de 2026, para calcular el porcentaje efectivamente integradas al Informe final.

AMBITO GEOGRAFICO: Municipal

COBERTURA: Totan de observaciones integradas

LÍNEA BASE: Total de observaciones integradas al Informe de Auditoría.

Numero: NA 3.1

COMPORTAMIENTO DE LAS VARIABLES DURANTE EL TRIMESTRE: Enero-Marzo

Table with 12 columns: VARIABLE, UNIDAD DE MEDIDA, OPERACION, META ANUAL, AVANCE TRIMESTRAL (Programado, %, Alcanzado, %), AVANCE ACUMULADO (Programado, %, Alcanzado, %). Rows include 'Número de observaciones integradas al informe de auditoría' and 'Número de observaciones detectadas en auditorías realizadas'.

COMPORTAMIENTO DEL INDICADOR

DESCRIPCIÓN DE LA META ANUAL

La meta para para el ejercicio es integrar el 100% de las observaciones detectadas en las auditorías al Informe final, asegurando la calidad y exhaustividad del proceso.

Table for META ANUAL performance. Columns: META ANUAL, TRIMESTRE: Enero-Marzo, AVANCE TRIMESTRAL (Programado, Alcanzado, EF%, SEMAFORO), AVANCE ACUMULADO (Programado, Alcanzado, EF%, SEMAFORO). Values are all 100.00.

DESCRIPCIÓN DE RESULTADOS Y JUSTIFICACIÓN EN CASO DE VARIACIÓN SUPERIOR A ± 10 % RESPECTO A LO PROGRAMADO El resultado representa el cumplimiento de las actividades programadas para el primer periodo trimestral de parte de la dependencia ejecutora del programa presupuestario

EVALUACION DEL INDICADOR

Se exhorta a realizar todas las acciones necesarias para dar cumplimiento con las metas programadas para el periodo trimestral que se informa.

DEPENDENCIA GENERAL: B00 SINDICATURAS

DEPENDENCIA AUXILIAR: 138 Responsabilidad y Situación Patrimonial



C. LIBNI SARAI MARTINEZ CHIMAL

CC. ROGELIO DE JESUS RODRIGUEZ



PbRm-08b FICHA TECNICA DE SEGUIMIENTO DE INDICADORES 2026 DE GESTIÓN O ESTRATEGICO

MUNICIPIO DE TIMILPAN

TIPO DE FICHA: OSFEM

PILAR DE DESARROLLO / EJE TRANSVERSAL: 1 Eje 1: Cero corrupción y gobierno del pueblo y para el pueblo "Estado de Derecho y austeridad"

TEMA DE DESARROLLO: Combate a la corrupción.

PROGRAMA PRESUPUESTARIO: 01030402 Sistema Anticorrupción del Estado de México y Municipios

PROYECTO PRESUPUESTARIO: 0103040201 Prevención, detección, disuasión, sanción y combate a la corrupción

OBJETIVO DEL PROGRAMA PRESUPUESTARIO: Coordinación efectiva de acciones entre los Entes Públicos estatales y municipales dirigidos por el Comité Coordinador del Sistema Estatal Anticorrupción, con el objeto de desarrollar e implementar estrategias integrales para prevenir, detectar, investigar y sancionar actos de corrupción, así como en la fiscalización y control de recursos públicos; poniendo al alcance de la población la información

DEPENDENCIA GENERAL: K00 ÓRGANO INTERNO DE CONTROL MUNICIPAL

DEPENDENCIA AUXILIAR: 161 Unidad Substanciadora y Resolutora

ESTRUCTURA DEL INDICADOR

NOMBRE DEL INDICADOR: 46 - Porcentaje de cumplimiento de acciones de vinculación interinstitucional en materia de anticorrupción.

FÓRMULA DEL CÁLCULO: (Número de acciones de vinculación de institucional en materia de anticorrupción realizadas/Total de acciones de vinculación de institucional programadas) *100

INTERPRETACIÓN: Mide el grado de ejecución de acciones coordinadas con otras instituciones, reflejando la eficacia del municipio en la prevención y combate de la corrupción en 2026.

DIMENSIÓN QUE ATIENDE: Eficiencia

FRECUENCIA DE MEDICIÓN: Trimestral

DESCRIPCIÓN DEL FACTOR DE COMPARACIÓN: Se toma como referencia el total de acciones de vinculación programadas con otras instituciones en 2026, para calcular el porcentaje efectivamente cumplido.

AMBITO GEOGRAFICO: Municipal

COBERTURA: Total de Acciones de vinculación realizadas

LINEA BASE: Total de acciones de vinculación en materia anticorrupción

Numero: NC 1

COMPORTAMIENTO DE LAS VARIABLES DURANTE EL TRIMESTRE: Enero-Marzo

VARIABLE	UNIDAD DE MEDIDA	OPERACION	META ANUAL	AVANCE TRIMESTRAL				AVANCE ACUMULADO			
				Programado	%	Alcanzado	%	Programado	%	Alcanzado	%
Número de acciones de vinculación de institucional en materia de anticorrupción realizadas	Acción	Sumable	4.00	1.00	25.00	1.00	100.00	1.00	25.00	1.00	100.00
Total de acciones de vinculación de institucional programadas	Acción	Sumable	4.00	1.00	25.00	1.00	100.00	1.00	25.00	1.00	100.00

COMPORTAMIENTO DEL INDICADOR

DESCRIPCION DE LA META ANUAL

La meta para 2026 es cumplir el 100% de las acciones de vinculación interinstitucional programadas, fortaleciendo la coordinación en la prevención y combate de la corrupción.

META ANUAL	TRIMESTRE: Enero-Marzo							
	AVANCE TRIMESTRAL				AVANCE ACUMULADO			
	Programado	Alcanzado	EF%	SEMAFORO	Programado	Alcanzado	EF%	SEMAFORO
100.00	100.00	100.00	100.00		100.00	100.00	100.00	

DESCRIPCIÓN DE RESULTADOS Y JUSTIFICACIÓN EN CASO DE VARIACIÓN SUPERIOR A ± 10 % RESPECTO A LO PROGRAMADO
El resultado representa el compromiso de la Contraloría Municipal por mantener informado a la Secretaría Ejecutiva del Sistema Estatal Anticorrupción del Estado de México y Municipios

EVALUACION DEL INDICADOR

Se exhorta a realizar todas las acciones necesarias para dar cumplimiento con las metas programadas para el periodo trimestral que se informa.

DEPENDENCIA GENERAL: K00 ÓRGANO INTERNO DE CONTROL MUNICIPAL

DEPENDENCIA AUXILIAR: 161 Unidad Substanciadora y Resolutora

ELABORÓ: Mtro. OMAR HERRERA FRANCISCO

VO. BO. L.C. ROGELIO DE JESUS RODRIGUEZ



PbRm-08b FICHA TECNICA DE SEGUIMIENTO DE INDICADORES 2026 DE GESTIÓN O ESTRATEGICO

MUNICIPIO DE TIMILPAN

TIPO DE FICHA: OSFEM

PILAR DE DESARROLLO / EJE TRANSVERSAL: 1 Eje 1: Cero corrupción y gobierno del pueblo y para el pueblo "Estado de Derecho y austeridad"

TEMA DE DESARROLLO: Combate a la corrupción.

PROGRAMA PRESUPUESTARIO: 01030402 Sistema Anticorrupción del Estado de México y Municipios

PROYECTO PRESUPUESTARIO: 0103040201 Prevención, detección, disuasión, sanción y combate a la corrupción

OBJETIVO DEL PROGRAMA PRESUPUESTARIO: Coordinación efectiva de acciones entre los Entes Públicos estatales y municipales dirigidos por el Comité Coordinador del Sistema Estatal Anticorrupción, con el objeto de desarrollar e implementar estrategias integrales para prevenir, detectar, investigar y sancionar actos de corrupción, así como en la fiscalización y control de recursos públicos; poniendo al alcance de la población la información

DEPENDENCIA GENERAL: K00 ÓRGANO INTERNO DE CONTROL MUNICIPAL

DEPENDENCIA AUXILIAR: 161 Unidad Substanciadora y Resolutora

ESTRUCTURA DEL INDICADOR

NOMBRE DEL INDICADOR: 50 - Porcentaje de atención de insumos técnicos requeridos por el Comité Coordinador del Sistema Municipal Anticorrupción.

FÓRMULA DEL CÁLCULO: (Número de insumos técnicos requeridos por el Comité Coordinador del Sistema Municipal Anticorrupción atendidos / Total de insumos técnicos requeridos por el requeridos por el Comité Coordinador del Sistema Municipal Anticorrupción) *100

INTERPRETACIÓN: Refleja el grado de cumplimiento del municipio en la entrega oportuna de insumos técnicos solicitados por el Comité Coordinador del Sistema Municipal Anticorrupción, contribuyendo a una gestión transparente y eficiente.

DIMENSIÓN QUE ATIENDE: Eficiencia

FRECUENCIA DE MEDICIÓN: Trimestral

DESCRIPCIÓN DEL FACTOR DE COMPARACIÓN: Se compara el número de insumos técnicos entregados frente a los requeridos por el Comité Coordinador, para evaluar el cumplimiento y la eficiencia en la atención de solicitudes.

AMBITO GEOGRAFICO: Municipal

COBERTURA: Total de insumos tecnicos

LINEA BASE: Número total de insumos técnicos requeridos

Numero: NC 5

COMPORTAMIENTO DE LAS VARIABLES DURANTE EL TRIMESTRE: Enero-Marzo

Table with 12 columns: VARIABLE, UNIDAD DE MEDIDA, OPERACION, META ANUAL, AVANCE TRIMESTRAL (Programado, %, Alcanzado, %), AVANCE ACUMULADO (Programado, %, Alcanzado, %). Rows include 'Número de insumos técnicos requeridos...' and 'Total de insumos técnicos requeridos...'.

COMPORTAMIENTO DEL INDICADOR

DESCRIPCION DE LA META ANUAL

Atender el 100 % de los insumos técnicos solicitados por el Comité Coordinador, garantizando puntualidad y eficiencia en la gestión anticorrupción del municipio.

Table showing META ANUAL (0.00) and TRIMESTRE: Enero-Marzo. Columns include AVANCE TRIMESTRAL (Programado, Alcanzado, EF%, SEMAFORO) and AVANCE ACUMULADO (Programado, Alcanzado, EF%, SEMAFORO).

DESCRIPCIÓN DE RESULTADOS Y JUSTIFICACIÓN EN CASO DE VARIACIÓN SUPERIOR A ± 10 % RESPECTO A LO PROGRAMADO. El resultado representa el cumplimiento de la Contraloría Municipal para el envío del plan anual de trabajo, los informes trimestrales y el Informe anual del sistema Municipal Anticorrupción.

EVALUACION DEL INDICADOR

Se exhorta a realizar todas las acciones necesarias para dar cumplimiento con las metas programadas para el periodo trimestral que se informa.

DEPENDENCIA GENERAL: K00 ÓRGANO INTERNO DE CONTROL MUNICIPAL.

DEPENDENCIA AUXILIAR: 161 Unidad Substanciadora y Resolutora

Signature of Mtro. Omar Herrera Francisco, Elaboró. Stamp: H. AYUNTAMIENTO CONSTITUCIONAL DE TIMILPAN, CONTRALORIA MUNICIPAL, 2025-2027.

Signature of L.C. Rogelio de Jesús Rodríguez, Ver. BO. Stamp: H. AYUNTAMIENTO CONSTITUCIONAL DE TIMILPAN, UIPPE, 2025-2027.



PbRm-08b FICHA TECNICA DE SEGUIMIENTO DE INDICADORES 2026 DE GESTIÓN O ESTRATEGICO

MUNICIPIO DE TIMILPAN

TIPO DE FICHA: OSFEM

PILAR DE DESARROLLO / EJE TRANSVERSAL: 1 Eje 1: Cero corrupción y gobierno del pueblo y para el pueblo "Estado de Derecho y austeridad"

TEMA DE DESARROLLO: Combate a la corrupción.

PROGRAMA PRESUPUESTARIO: 01030402 Sistema Anticorrupción del Estado de México y Municipios

PROYECTO PRESUPUESTARIO: 0103040201 Prevención, detección, disuasión, sanción y combate a la corrupción

OBJETIVO DEL PROGRAMA PRESUPUESTARIO: Coordinación efectiva de acciones entre los Entes Públicos estatales y municipales dirigidos por el Comité Coordinador del Sistema Estatal Anticorrupción, con el objeto de desarrollar e implementar estrategias integrales para prevenir, detectar, investigar y sancionar actos de corrupción, así como en la fiscalización y control de recursos públicos; poniendo al alcance de la población la información

DEPENDENCIA GENERAL: K00 ÓRGANO INTERNO DE CONTROL MUNICIPAL

DEPENDENCIA AUXILIAR: 161 Unidad Substanciadora y Resolutora

ESTRUCTURA DEL INDICADOR

NOMBRE DEL INDICADOR: 51 - Porcentaje de convenios, acuerdos o demás acciones consensuales en materia de anticorrupción firmados.

FÓRMULA DEL CÁLCULO: (Número de convenios, acuerdos o demás acciones consensuales en materia de anticorrupción realizadas/Total de convenios, acuerdos o demás acciones consensuales en materia de anticorrupción programadas) *100

INTERPRETACIÓN: Mide el grado de compromiso del municipio de Timilpan con la prevención de la corrupción mediante la firma de convenios, acuerdos u otras acciones consensuadas, reflejando la colaboración institucional y la promoción de la transparencia en la gestión municipal.

DIMENSIÓN QUE ATIENDE: Eficiencia

FRECUENCIA DE MEDICIÓN: Trimestral

DESCRIPCIÓN DEL FACTOR DE COMPARACIÓN: Se compara el porcentaje de convenios, acuerdos u otras acciones consensuadas firmadas en materia de anticorrupción con periodos anteriores o con metas establecidas, para evaluar el avance en transpar

AMBITO GEOGRAFICO: Municipal

COBERTURA: Número total de convenios, acuerdos y demás acciones en materia anticorrupción.

LINEA BASE: Total de acuerdos o demás acciones consensuales

Numero: NA 1.1

COMPORTAMIENTO DE LAS VARIABLES DURANTE EL TRIMESTRE: Enero-Marzo

Table with 12 columns: VARIABLE, UNIDAD DE MEDIDA, OPERACION, META ANUAL, AVANCE TRIMESTRAL (Programado, %, Alcanzado, %), AVANCE ACUMULADO (Programado, %, Alcanzado, %). Rows include 'Número de convenios, acuerdos o demás acciones consensuales en materia de anticorrupción realizadas' and 'Total de convenios, acuerdos o demás acciones consensuales en materia de anticorrupción programadas'.

COMPORTAMIENTO DEL INDICADOR

DESCRIPCION DE LA META ANUAL

Alcanzar el mayor porcentaje posible de convenios y acuerdos en materia de anticorrupción, promoviendo transparencia y colaboración institucional durante 2026.

Table with 9 columns: META ANUAL, TRIMESTRE: Enero-Marzo (AVANCE TRIMESTRAL: Programado, Alcanzado, EF%, SEMAFORO; AVANCE ACUMULADO: Programado, Alcanzado, EF%, SEMAFORO). Values are 0.00 for all metrics.



DESCRIPCIÓN DE RESULTADOS Y JUSTIFICACIÓN EN CASO DE VARIACIÓN SUPERIOR A ± 10 % RESPECTO A LO PROGRAMADO No se realizó programación de actividades del Indicador para el periodo trimestral que se informa.

EVALUACION DEL INDICADOR

Se exhorta a realizar todas las acciones necesarias para dar cumplimiento con las metas programadas para el periodo trimestral que se informa.

DEPENDENCIA GENERAL: K00 ÓRGANO INTERNO DE CONTROL MUNICIPAL

DEPENDENCIA AUXILIAR: 161 Unidad Substanciadora y Resolutora



LC. ROGELIO DE JESUS RODRIGUEZ



PbRm-08b FICHA TECNICA DE SEGUIMIENTO DE INDICADORES 2026 DE GESTIÓN O ESTRATEGICO

MUNICIPIO DE TIMILPAN

TIPO DE FICHA: OSFEM

PILAR DE DESARROLLO / EJE TRANSVERSAL: 1 Eje 1: Cero corrupción y gobierno del pueblo y para el pueblo "Estado de Derecho y austeridad"

TEMA DE DESARROLLO: Combate a la corrupción.

PROGRAMA PRESUPUESTARIO: 01030402 Sistema Anticorrupción del Estado de México y Municipios

PROYECTO PRESUPUESTARIO: 0103040201 Prevención, detección, disuasión, sanción y combate a la corrupción

OBJETIVO DEL PROGRAMA PRESUPUESTARIO: Coordinación efectiva de acciones entre los Entes Públicos estatales y municipales dirigidos por el Comité Coordinador del Sistema Estatal Anticorrupción, con el objeto de desarrollar e implementar estrategias integrales para prevenir, detectar, investigar y sancionar actos de corrupción, así como en la fiscalización y control de recursos públicos; poniendo al alcance de la población la información

DEPENDENCIA GENERAL: K00 ÓRGANO INTERNO DE CONTROL MUNICIPAL

DEPENDENCIA AUXILIAR: 161 Unidad Substanciadora y Resolutora

ESTRUCTURA DEL INDICADOR

NOMBRE DEL INDICADOR: 52 - Porcentaje de sesiones del Comité Coordinador Municipal del Sistema Municipal. Anticorrupción

FÓRMULA DEL CÁLCULO: (Sesiones realizadas del Sistema Municipal Anticorrupción / Sesiones programadas del Sistema Municipal Anticorrupción) *100

INTERPRETACIÓN: Refleja el nivel de operación y participación del Comité Coordinador Municipal del Sistema Municipal Anticorrupción en Timilpan, indicando el grado de seguimiento y coordinación en acciones de prevención y combate a la corrupción durante 2026.

DIMENSIÓN QUE ATIENDE: Eficiencia

FRECUENCIA DE MEDICIÓN: Trimestral

DESCRIPCIÓN DEL FACTOR DE COMPARACIÓN: Ayúdame a realizar una redacción muy breve de la descripción del factor de comparación del indicador, Porcentaje de sesiones del Comité Coordinador Municipal del Sistema Municipal Anticorrupción, para

AMBITO GEOGRAFICO: Municipal

COBERTURA: Total de Sesiones anticorrupción

LINEA BASE: Total de sesiones del Comité Coordinador Municipal del Sistema Municipal. Anticorrupción

Numero: NA 2.1

COMPORTAMIENTO DE LAS VARIABLES DURANTE EL TRIMESTRE: Enero-Marzo

Table with 12 columns: VARIABLE, UNIDAD DE MEDIDA, OPERACION, META ANUAL, AVANCE TRIMESTRAL (Programado, %, Alcanzado, %), AVANCE ACUMULADO (Programado, %, Alcanzado, %). Rows show 'Sesiones realizadas' and 'Sesiones programadas'.

COMPORTAMIENTO DEL INDICADOR

DESCRIPCION DE LA META ANUAL

Cumplir con el 100% de las sesiones programadas del Comité Coordinador Municipal del Sistema Municipal Anticorrupción durante el ejercicio 2026, garantizando su funcionamiento continuo.

Table with 9 columns: METAANUAL, TRIMESTRE: Enero-Marzo (AVANCE TRIMESTRAL: Programado, Alcanzado, EF%, SEMAFORO; AVANCE ACUMULADO: Programado, Alcanzado, EF%, SEMAFORO). Row shows 100.00 for all metrics.

DESCRIPCIÓN DE RESULTADOS Y JUSTIFICACIÓN EN CASO DE VARIACIÓN SUPERIOR A ± 10 % RESPECTO A LO PROGRAMADO: No se realizó programación de actividades del indicador para el periodo trimestral que se informa.

EVALUACION DEL INDICADOR

Se exhorta a realizar todas las acciones necesarias para dar cumplimiento con las metas programadas para el periodo trimestral que se informa.

DEPENDENCIA GENERAL: K00 ÓRGANO INTERNO DE CONTROL MUNICIPAL

DEPENDENCIA AUXILIAR: 161 Unidad Substanciadora y Resolutora

Handwritten signature and stamp of Omar Herrera Francisco, Contraloría Municipal, 2025-2027.

Handwritten signature and stamp of Rogelio de Jesús Rodríguez, H. Ayuntamiento Constitucional de Timilpan, UIPPE, 2025-2027.



PbRm-08b FICHA TECNICA DE SEGUIMIENTO DE INDICADORES 2026 DE GESTIÓN O ESTRATEGICO

MUNICIPIO DE TIMILPAN

TIPO DE FICHA: OSFEM

PILAR DE DESARROLLO / EJE TRANSVERSAL: 1 Eje 1: Cero corrupción y gobierno del pueblo y para el pueblo "Estado de Derecho y austeridad"
TEMA DE DESARROLLO: Combate a la corrupción.
PROGRAMA PRESUPUESTARIO: 01030402 Sistema Anticorrupción del Estado de México y Municipios
PROYECTO PRESUPUESTARIO: 0103040201 Prevención, detección, disuasión, sanción y combate a la corrupción
OBJETIVO DEL PROGRAMA PRESUPUESTARIO: Coordinación efectiva de acciones entre los Entes Públicos estatales y municipales dirigidos por el Comité Coordinador del Sistema Estatal Anticorrupción, con el objeto de desarrollar e implementar estrategias integrales para prevenir, detectar, investigar y sancionar actos de corrupción, así como en la fiscalización y control de recursos públicos; poniendo al alcance de la población la información
DEPENDENCIA GENERAL: K00 ÓRGANO INTERNO DE CONTROL MUNICIPAL
DEPENDENCIA AUXILIAR: 161 Unidad Substanciadora y Resolutora

ESTRUCTURA DEL INDICADOR

NOMBRE DEL INDICADOR: 53 - Porcentaje de cumplimiento en la elaboración del programa anual de auditorías
FÓRMULA DEL CÁLCULO: (Programa anual de auditorías realizado/Programa anual de auditorías programado) *100
INTERPRETACIÓN: Mide el grado de cumplimiento en la elaboración del Programa Anual de Auditorías del municipio de Timilpan, reflejando la planeación y el compromiso institucional con la fiscalización, la transparencia y la rendición de cuentas durante 2026.
DIMENSIÓN QUE ATIENDE: Eficiencia **FRECUENCIA DE MEDICIÓN:** Trimestral
DESCRIPCIÓN DEL FACTOR DE COMPARACIÓN: Se compara el porcentaje de cumplimiento en la elaboración del Programa Anual de Auditorías respecto a la meta establecida o al ejercicio anterior, para evaluar el avance en la planeación y control in
AMBITO GEOGRAFICO: Municipal
COBERTURA: Programa anual de auditoría
LINEA BASE: Cumplimiento total en la elaboración del programa anual de auditorías

Numero: NA 3.1

COMPORTAMIENTO DE LAS VARIABLES DURANTE EL TRIMESTRE: Enero-Marzo

VARIABLE	UNIDAD DE MEDIDA	OPERACION	META ANUAL	AVANCE TRIMESTRAL				AVANCE ACUMULADO			
				Programado	%	Alcanzado	%	Programado	%	Alcanzado	%
Programa anual de auditorías realizado	Programa	Sumable	4.00	1.00	25.00	1.00	100.00	1.00	25.00	1.00	100.00
Programa anual de auditorías programado	Programa	Sumable	4.00	1.00	25.00	1.00	100.00	1.00	25.00	1.00	100.00

COMPORTAMIENTO DEL INDICADOR

DESCRIPCION DE LA META ANUAL

Alcanzar el 100% de cumplimiento en la elaboración del Programa Anual de Auditorías 2026, garantizando su integración oportuna y conforme a la normatividad aplicable.

META ANUAL	TRIMESTRE: Enero-Marzo							
	AVANCE TRIMESTRAL				AVANCE ACUMULADO			
	Programado	Alcanzado	EF%	SEMAFORO	Programado	Alcanzado	EF%	SEMAFORO
100.00	100.00	100.00	100.00		100.00	100.00	100.00	

DESCRIPCIÓN DE RESULTADOS Y JUSTIFICACIÓN EN CASO DE VARIACIÓN SUPERIOR A ± 10 % RESPECTO A LO PROGRAMADO
 El resultado representa el cumplimiento del programa anual de auditoría programados por el Órgano Interno de Control del Ayuntamiento de Timilpan.

EVALUACION DEL INDICADOR

Se exhorta a realizar todas las acciones necesarias para dar cumplimiento con las metas programadas para el periodo trimestral que se informa.

DEPENDENCIA GENERAL: K00 ÓRGANO INTERNO DE CONTROL MUNICIPAL
DEPENDENCIA AUXILIAR: 161 Unidad Substanciadora y Resolutora

ELABORÓ

 MTR. OMAR HERRERA FRANCISCO

No. BO.
 L.C. ROGELIO DE JESUS RODRIGUEZ



PbRm-08b FICHA TECNICA DE SEGUIMIENTO DE INDICADORES 2026 DE GESTIÓN O ESTRATEGICO

MUNICIPIO DE TIMILPAN

TIPO DE FICHA: OSFEM

PILAR DE DESARROLLO / EJE TRANSVERSAL: 1 Eje 1: Cero corrupción y gobierno del pueblo y para el pueblo "Estado de Derecho y austeridad"

TEMA DE DESARROLLO: Combate a la corrupción.

PROGRAMA PRESUPUESTARIO: 01030402 Sistema Anticorrupción del Estado de México y Municipios

PROYECTO PRESUPUESTARIO: 0103040201 Prevención, detección, disuasión, sanción y combate a la corrupción

OBJETIVO DEL PROGRAMA PRESUPUESTARIO: Coordinación efectiva de acciones entre los Entes Públicos estatales y municipales dirigidos por el Comité Coordinador del Sistema Estatal Anticorrupción, con el objeto de desarrollar e implementar estrategias integrales para prevenir, detectar, investigar y sancionar actos de corrupción, así como en la fiscalización y control de recursos públicos; poniendo al alcance de la población la información

DEPENDENCIA GENERAL: K00 ÓRGANO INTERNO DE CONTROL MUNICIPAL

DEPENDENCIA AUXILIAR: 161 Unidad Substanciadora y Resolutora

ESTRUCTURA DEL INDICADOR

NOMBRE DEL INDICADOR: 54 - Promedio de servidores públicos asistentes a los eventos de concientización.

FÓRMULA DEL CÁLCULO: (Servidores públicos que asisten a los eventos/Total de eventos de concientización)

INTERPRETACIÓN: Mide el nivel de participación de los servidores públicos en los eventos de concientización, reflejando el interés y compromiso institucional con la capacitación, la ética y la prevención de prácticas indebidas durante 2026.

DIMENSIÓN QUE ATIENDE: Eficiencia

FRECUENCIA DE MEDICIÓN: Trimestral

DESCRIPCIÓN DEL FACTOR DE COMPARACIÓN: Se compara el promedio de servidores públicos asistentes a los eventos de concientización con la meta establecida o con periodos anteriores, para evaluar el nivel de participación y alcance de las acciones

AMBITO GEOGRAFICO: Municipal

COBERTURA: Total de servidores públicos

LINEA BASE: Número total de servidores públicos asistentes a eventos de concientización

Numero: NA 4.1

COMPORTAMIENTO DE LAS VARIABLES DURANTE EL TRIMESTRE: Enero-Marzo

Table with 12 columns: VARIABLE, UNIDAD DE MEDIDA, OPERACION, META ANUAL, AVANCE TRIMESTRAL (Programado, %, Alcancado, %), AVANCE ACUMULADO (Programado, %, Alcancado, %). Rows include 'Servidores públicos que asisten a los eventos' and 'Total de eventos de concientización'.

COMPORTAMIENTO DEL INDICADOR

DESCRIPCIÓN DE LA META ANUAL

Alcanzar el promedio programado de asistencia de servidores públicos a los eventos de concientización durante 2026, fortaleciendo la cultura de ética y prevención en la administración municipal.

Table with 9 columns: META ANUAL, TRIMESTRE: Enero-Marzo, AVANCE TRIMESTRAL (Programado, Alcancado, EF%, SEMAFORO), AVANCE ACUMULADO (Programado, Alcancado, EF%, SEMAFORO). Values are 0.00, 0.75, 0.75, 100.00, 0.75, 0.75, 100.00.

DESCRIPCIÓN DE RESULTADOS Y JUSTIFICACIÓN EN CASO DE VARIACIÓN SUPERIOR A ± 10 % RESPECTO A LO PROGRAMADO El resultado representa el compromiso de los servidores públicos para asistir a eventos de concientización

EVALUACION DEL INDICADOR

Se exhorta a realizar todas las acciones necesarias para dar cumplimiento con las metas programadas para el periodo trimestral que se informa.

DEPENDENCIA GENERAL: K00 ÓRGANO INTERNO DE CONTROL MUNICIPAL

DEPENDENCIA AUXILIAR: 161 Unidad Substanciadora y Resolutora

Handwritten signature and stamp of the Contraloría Municipal, 2025-2027.

Handwritten signature and stamp of the Ayuntamiento Constitucional de Timilpan, 2025-2027.



PbRm-08b FICHA TECNICA DE SEGUIMIENTO DE INDICADORES 2026 DE GESTIÓN O ESTRATEGICO

MUNICIPIO DE TIMILPAN

TIPO DE FICHA: OSFEM

PILAR DE DESARROLLO / EJE TRANSVERSAL: 1 Eje 1: Cero corrupción y gobierno del pueblo y para el pueblo "Estado de Derecho y austeridad"
TEMA DE DESARROLLO: Combate a la corrupción.
PROGRAMA PRESUPUESTARIO: 01030402 Sistema Anticorrupción del Estado de México y Municipios
PROYECTO PRESUPUESTARIO: 0103040201 Prevención, detección, disuasión, sanción y combate a la corrupción
OBJETIVO DEL PROGRAMA PRESUPUESTARIO: Coordinación efectiva de acciones entre los Entes Públicos estatales y municipales dirigidos por el Comité Coordinador del Sistema Estatal Anticorrupción, con el objeto de desarrollar e implementar estrategias integrales para prevenir, detectar, investigar y sancionar actos de corrupción, así como en la fiscalización y control de recursos públicos; poniendo al alcance de la población la información
DEPENDENCIA GENERAL: K00 ÓRGANO INTERNO DE CONTROL MUNICIPAL
DEPENDENCIA AUXILIAR: 161 Unidad Substanciadora y Resolutora

ESTRUCTURA DEL INDICADOR

NOMBRE DEL INDICADOR: 55 - Porcentaje de cumplimiento en la elaboración del Programa Anual de Trabajo del Comité Coordinador Municipal.
FÓRMULA DEL CÁLCULO: (Programa Anual de Trabajo del Comité Coordinador Municipal elaborado / Programa Anual de Trabajo del Comité Coordinador Municipal programado a realizar) *100
INTERPRETACIÓN: Mide el grado de cumplimiento en la elaboración del Programa Anual de Trabajo del Comité Coordinador Municipal, reflejando la planeación, coordinación y compromiso institucional en materia de prevención y combate a la corrupción durante 2026.
DIMENSIÓN QUE ATIENDE: Eficiencia FRECUENCIA DE MEDICIÓN: Trimestral
DESCRIPCIÓN DEL FACTOR DE COMPARACIÓN: Se contrasta el porcentaje de cumplimiento en la elaboración del Programa Anual de Trabajo con la meta programada o con el ejercicio previo, para medir el avance en la planeación del Comité durante 20
AMBITO GEOGRAFICO: Municipal
COBERTURA: Programa anual del Comité coordinador
LINEA BASE: Porcentaje total de cumplimiento en la elaboración del Programa Anual de Trabajo del Comité Coordinador Municipal.

Numero: NA 5.1

COMPORTAMIENTO DE LAS VARIABLES DURANTE EL TRIMESTRE: Enero-Marzo

Table with 12 columns: VARIABLE, UNIDAD DE MEDIDA, OPERACION, META ANUAL, AVANCE TRIMESTRAL (Programado, %, Alcanzado, %), AVANCE ACUMULADO (Programado, %, Alcanzado, %). Rows include 'Programa Anual de Trabajo del Comité Coordinador Municipal elaborado' and 'Programa Anual de Trabajo del Comité Coordinador Municipal programado a realizar'.

COMPORTAMIENTO DEL INDICADOR

DESCRIPCION DE LA META ANUAL

Alcanzar el 100% de cumplimiento en la elaboración del Programa Anual de Trabajo del Comité Coordinador Municipal durante 2026, garantizando su planeación y seguimiento oportuno.

Table with 9 columns: META ANUAL, TRIMESTRE: Enero-Marzo, AVANCE TRIMESTRAL (Programado, Alcanzado, EF%, SEMAFORO), AVANCE ACUMULADO (Programado, Alcanzado, EF%, SEMAFORO). Row shows 100.00 for meta and 0.00 for current values.

DESCRIPCION DE RESULTADOS Y JUSTIFICACION EN CASO DE VARIACION SUPERIOR A +/- 10% RESPECTO A LO PROGRAMADO
No se realizó programación de actividades del indicador para el periodo trimestral que se informa.

EVALUACION DEL INDICADOR

Se exhorta a realizar todas las acciones necesarias para dar cumplimiento con las metas programadas para el periodo trimestral que se informa.

DEPENDENCIA GENERAL: K00 ÓRGANO INTERNO DE CONTROL MUNICIPAL
DEPENDENCIA AUXILIAR: 161 Unidad Substanciadora y Resolutora

Signature of Omar Herrera Francisco, Contraloría Municipal, 2025-2027 stamp.

Signature of Rogelio de Jesús Rodríguez, H. Ayuntamiento Constitucional de Timilpan, UIPPE 2025-2027 stamp.



PbRm-08b FICHA TECNICA DE SEGUIMIENTO DE INDICADORES 2026 DE GESTIÓN O ESTRATEGICO

MUNICIPIO DE TIMILPAN

TIPO DE FICHA: OSFEM

PILAR DE DESARROLLO / EJE TRANSVERSAL: 1 Eje 1: Cero corrupción y gobierno del pueblo y para el pueblo "Estado de Derecho y austeridad"

TEMA DE DESARROLLO: Combate a la corrupción.

PROGRAMA PRESUPUESTARIO: 01030402 Sistema Anticorrupción del Estado de México y Municipios

PROYECTO PRESUPUESTARIO: 0103040201 Prevención, detección, disuasión, sanción y combate a la corrupción

OBJETIVO DEL PROGRAMA PRESUPUESTARIO: Coordinación efectiva de acciones entre los Entes Públicos estatales y municipales dirigidos por el Comité Coordinador del Sistema Estatal Anticorrupción, con el objeto de desarrollar e implementar estrategias integrales para prevenir, detectar, investigar y sancionar actos de corrupción, así como en la fiscalización y control de recursos públicos; poniendo al alcance de la población la información

DEPENDENCIA GENERAL: K00 ÓRGANO INTERNO DE CONTROL MUNICIPAL

DEPENDENCIA AUXILIAR: 161 Unidad Substanciadora y Resolutora

ESTRUCTURA DEL INDICADOR

NOMBRE DEL INDICADOR: 56 - Porcentaje de cumplimiento en la integración del Informe Anual de Resultados y Avances del Comité Coordinador Municipal.

FÓRMULA DEL CÁLCULO: (Informe Anual de Resultados y Avances del Comité Coordinador Municipal realizados / Informe Anual de Resultados y Avances del Comité Coordinador Municipal programados a realizar) *100

INTERPRETACIÓN: Refleja el grado de cumplimiento en la elaboración del Informe Anual de Resultados y Avances del Comité Coordinador Municipal, evidenciando transparencia y rendición de cuentas durante 2026.

DIMENSIÓN QUE ATIENDE: Eficiencia

FRECUENCIA DE MEDICIÓN: Trimestral

DESCRIPCIÓN DEL FACTOR DE COMPARACIÓN: Se compara el porcentaje de cumplimiento en la integración del Informe Anual con la meta establecida o con el desempeño del año anterior, para evaluar transparencia y seguimiento en 2026.

AMBITO GEOGRAFICO: Municipal

COBERTURA: Informe anual de resultados

LINEA BASE: Porcentaje Total de cumplimiento en la integración del Informe Anual

Numero: NA 5.2

COMPORTAMIENTO DE LAS VARIABLES DURANTE EL TRIMESTRE: Enero-Marzo

Table with 12 columns: VARIABLE, UNIDAD DE MEDIDA, OPERACION, META ANUAL, AVANCE TRIMESTRAL (Programado, %, Alcanzado, %), AVANCE ACUMULADO (Programado, %, Alcanzado, %). Rows show data for 'Informe Anual de Resultados y Avances del Comité Coordinador Municipal realizados' and 'Informe Anual de Resultados y Avances del Comité Coordinador Municipal programados a realizar'.

COMPORTAMIENTO DEL INDICADOR

DESCRIPCIÓN DE LA META ANUAL

Alcanzar el 100% de cumplimiento en la integración del Informe Anual de Resultados y Avances del Comité Coordinador Municipal durante 2026, garantizando transparencia y rendición de cuentas.

Table with 9 columns: META ANUAL, TRIMESTRE: Enero-Marzo, AVANCE TRIMESTRAL (Programado, Alcanzado, EF%, SEMAFORO), AVANCE ACUMULADO (Programado, Alcanzado, EF%, SEMAFORO). Row shows 100.00 for the annual goal.

DESCRIPCIÓN DE RESULTADOS Y JUSTIFICACIÓN EN CASO DE VARIACIÓN SUPERIOR A ± 10 % RESPECTO A LO PROGRAMADO No se realizó programación de actividades del indicador para el periodo trimestral que se informa.

EVALUACION DEL INDICADOR

Se exhorta a realizar todas las acciones necesarias para dar cumplimiento con las metas programadas para el periodo trimestral que se informa.

DEPENDENCIA GENERAL: K00 ÓRGANO INTERNO DE CONTROL MUNICIPAL

DEPENDENCIA AUXILIAR: 161 Unidad Substanciadora y Resolutora

Handwritten signature and stamp of the Contraloría Municipal, Timilpan, for the period 2025-2027.

Official stamp of the Ayuntamiento Constitucional de Timilpan, UIPPE, for the period 2025-2027, signed by L.C. Rogelio de Jesús Rodríguez.



PbRm-08b FICHA TECNICA DE SEGUIMIENTO DE INDICADORES 2026 DE GESTIÓN O ESTRATEGICO

MUNICIPIO DE TIMILPAN

TIPO DE FICHA: OSFEM

PILAR DE DESARROLLO / EJE TRANSVERSAL: 1 Eje 1: Cero corrupción y gobierno del pueblo y para el pueblo "Estado de Derecho y austeridad"
TEMA DE DESARROLLO: Estado de derecho y cultura de la legalidad.
PROGRAMA PRESUPUESTARIO: 01030501 Asistencia jurídica al ejecutivo
PROYECTO PRESUPUESTARIO: 0103050104 Asesoría jurídica al ayuntamiento
OBJETIVO DEL PROGRAMA PRESUPUESTARIO: Comprende todas las acciones orientadas al fortalecimiento y mejora de los procedimientos regulatorios y conductos legales establecidos, que influyan directamente en la garantía jurídica del gobierno y la sociedad.
DEPENDENCIA GENERAL: M00 CONSEJERIA JURIDICA
DEPENDENCIA AUXILIAR: 155 Area Juridica

ESTRUCTURA DEL INDICADOR

NOMBRE DEL INDICADOR: 61 - Porcentaje de resoluciones jurídicas emitidas.
FORMULA DEL CÁLCULO: (Resoluciones jurídicas emitidas/Total de asuntos jurídicos recibidos)*100
INTERPRETACIÓN: Mide el porcentaje de resoluciones jurídicas emitidas por la administración municipal, reflejando eficacia y cumplimiento en la atención de asuntos legales durante 2026.
DIMENSIÓN QUE ATIENDE: Eficiencia FRECUENCIA DE MEDICIÓN: Trimestral
DESCRIPCIÓN DEL FACTOR DE COMPARACIÓN: Se compara el porcentaje de resoluciones jurídicas emitidas con la meta establecida o con el desempeño del año anterior, para evaluar la eficiencia del área jurídica durante 2026.
AMBITO GEOGRAFICO: Municipal
COBERTURA: Total de resoluciones jurídicas
LINEA BASE: Total de resoluciones jurídicas emitidas

Numero: NA 1.1

COMPORTAMIENTO DE LAS VARIABLES DURANTE EL TRIMESTRE: Enero-Marzo

Table with 11 columns: VARIABLE, UNIDAD DE MEDIDA, OPERACION, META ANUAL, AVANCE TRIMESTRAL (Programado, %, Alcanzado, %), AVANCE ACUMULADO (Programado, %, Alcanzado, %). Rows include 'Resoluciones jurídicas emitidas' and 'Total de asuntos jurídicos recibidos'.

COMPORTAMIENTO DEL INDICADOR

DESCRIPCION DE LA META ANUAL

Emitir el 100% de las resoluciones jurídicas programadas durante 2026, asegurando atención oportuna y cumplimiento legal.


Table showing META ANUAL (100.00) and TRIMESTRE: Enero-Marzo performance metrics (AVANCE TRIMESTRAL and AVANCE ACUMULADO) with columns for Programado, Alcanzado, EF%, and SEMAFORO.

DESCRIPCIÓN DE RESULTADOS Y JUSTIFICACIÓN EN CASO DE VARIACIÓN SUPERIOR A ± 10 % RESPECTO A LO PROGRAMADO
El resultado representa el número de resoluciones jurídicas emitidas como producto de la representación jurídica del Ayuntamiento de Timilpan.

EVALUACION DEL INDICADOR

Se exhorta a realizar todas las acciones necesarias para dar cumplimiento con las metas programadas para el periodo trimestral que se informa.

DEPENDENCIA GENERAL: M00 CONSEJERIA JURIDICA
DEPENDENCIA AUXILIAR: 155 Area Juridica



ELABORÓ

LIC. SERGIO MARTINEZ DOMINGUEZ



ELABORÓ

L.C. ROGELIO DE JESUS RODRIGUEZ



PbRm-08b FICHA TECNICA DE SEGUIMIENTO DE INDICADORES 2026 DE GESTIÓN O ESTRATEGICO

MUNICIPIO DE TIMILPAN

TIPO DE FICHA: OSFEM

PILAR DE DESARROLLO / EJE TRANSVERSAL: 1 Eje 1: Cero corrupción y gobierno del pueblo y para el pueblo "Estado de Derecho y austeridad"
TEMA DE DESARROLLO: Estado de derecho y cultura de la legalidad.
PROGRAMA PRESUPUESTARIO: 01030501 Asistencia jurídica al ejecutivo
PROYECTO PRESUPUESTARIO: 0103050104 Asesoría jurídica al ayuntamiento
OBJETIVO DEL PROGRAMA PRESUPUESTARIO: Comprende todas las acciones orientadas al fortalecimiento y mejora de los procedimientos regulatorios y conductos legales establecidos, que influyan directamente en la garantía jurídica del gobierno y la sociedad.
DEPENDENCIA GENERAL: M00 CONSEJERIA JURIDICA
DEPENDENCIA AUXILIAR: 155 Area Juridica

ESTRUCTURA DEL INDICADOR

NOMBRE DEL INDICADOR: 62 - Porcentaje de notificaciones jurídicas presentadas.
FÓRMULA DEL CÁLCULO: (Notificaciones jurídicas presentadas/Notificaciones jurídicas programadas)*100
INTERPRETACIÓN: Mide el porcentaje de notificaciones jurídicas presentadas por el municipio, reflejando la eficacia y oportunidad en la comunicación de actos legales durante 2026.
DIMENSIÓN QUE ATIENDE: Eficiencia FRECUENCIA DE MEDICIÓN: Trimestral
DESCRIPCIÓN DEL FACTOR DE COMPARACIÓN: Se compara el porcentaje de notificaciones jurídicas presentadas con la meta establecida o con el desempeño del año anterior, para evaluar la eficiencia y cobertura del área jurídica durante 2026.
AMBITO GEOGRAFICO: Municipal
COBERTURA: Total de notificaciones jurídicas
LINEA BASE: Total de notificaciones jurídicas presentadas

Numero: NA 1.2

COMPORTAMIENTO DE LAS VARIABLES DURANTE EL TRIMESTRE: Enero-Marzo

Table with 12 columns: VARIABLE, UNIDAD DE MEDIDA, OPERACION, META ANUAL, AVANCE TRIMESTRAL (Programado, %, Alcanzado, %), AVANCE ACUMULADO (Programado, %, Alcanzado, %). Rows include 'Notificaciones jurídicas presentadas' and 'Notificaciones jurídicas programadas'.

COMPORTAMIENTO DEL INDICADOR

DESCRIPCION DE LA META ANUAL

Lograr que el 100% de las notificaciones jurídicas correspondientes sean presentadas oportunamente, asegurando el cumplimiento eficiente de los procesos legales municipales.

Table with 9 columns: METAANUAL, TRIMESTRE: Enero-Marzo, AVANCE TRIMESTRAL (Programado, Alcanzado, EF%, SEMAFORO), AVANCE ACUMULADO (Programado, Alcanzado, EF%, SEMAFORO). Row shows 100.00 for all metrics.

DESCRIPCIÓN DE RESULTADOS Y JUSTIFICACIÓN EN CASO DE VARIACIÓN SUPERIOR A ± 10 % RESPECTO A LO PROGRAMADO
El resultado representa la tasa porcentual en el cumplimiento de notificaciones jurídicas presentadas como producto de la representación Municipal

EVALUACION DEL INDICADOR

Se exhorta a realizar todas las acciones necesarias para dar cumplimiento con las metas programadas para el periodo trimestral que se informa.

DEPENDENCIA GENERAL: M00 CONSEJERIA JURIDICA
DEPENDENCIA AUXILIAR: 155 Area Juridica

Signature and stamp of LIC. SERGIO MARTINEZ DOMINGUEZ, AREA JURIDICA, 25-2021

Signature and stamp of LC. ROGELIO DE JESUS RODRIGUEZ, UIPPE, 2025-2021



PbRm-08b FICHA TECNICA DE SEGUIMIENTO DE INDICADORES 2026 DE GESTIÓN O ESTRATEGICO

MUNICIPIO DE TIMILPAN

TIPO DE FICHA: OSFEM

PILAR DE DESARROLLO / EJE TRANSVERSAL: 1 Eje 1: Cero corrupción y gobierno del pueblo y para el pueblo "Estado de Derecho y austeridad"
TEMA DE DESARROLLO: Estado de derecho y cultura de la legalidad.
PROGRAMA PRESUPUESTARIO: 01030501 Asistencia jurídica al ejecutivo
PROYECTO PRESUPUESTARIO: 0103050104 Asesoría jurídica al ayuntamiento
OBJETIVO DEL PROGRAMA PRESUPUESTARIO: Comprende todas las acciones orientadas al fortalecimiento y mejora de los procedimientos regulatorios y conductos legales establecidos, que influyan directamente en la garantía jurídica del gobierno y la sociedad.
DEPENDENCIA GENERAL: M00 CONSEJERIA JURIDICA
DEPENDENCIA AUXILIAR: 155 Area Jurídica

ESTRUCTURA DEL INDICADOR

NOMBRE DEL INDICADOR: 63 - Porcentaje de tramitación de asuntos jurídicos realizados.
FÓRMULA DEL CÁLCULO: (Tramitación de asuntos jurídicos realizados/Tramitación de asuntos jurídicos programados)*100
INTERPRETACIÓN: Mide la eficiencia del municipio en la gestión y avance de los asuntos jurídicos, indicando el porcentaje de trámites jurídicos realizados respecto del total programado.
DIMENSIÓN QUE ATIENDE: Eficiencia FRECUENCIA DE MEDICIÓN: Trimestral
DESCRIPCIÓN DEL FACTOR DE COMPARACIÓN: Se compara el porcentaje de asuntos jurídicos tramitados durante el año con la meta establecida, para evaluar el desempeño en la gestión legal municipal.
AMBITO GEOGRAFICO: Se exhorta a realizar todas las acciones necesarias para dar cumplimiento con las metas programadas para el periodo trimestral que se informa.
COBERTURA: Total de asuntos jurídicos
LINEA BASE: Total de asuntos jurídicos realizados

Numero: NA 2.1

COMPORTAMIENTO DE LAS VARIABLES DURANTE EL TRIMESTRE: Enero-Marzo

Table with 12 columns: VARIABLE, UNIDAD DE MEDIDA, OPERACION, META ANUAL, AVANCE TRIMESTRAL (Programado, %, Alcanzado, %), AVANCE ACUMULADO (Programado, %, Alcanzado, %). Rows include 'Tramitación de asuntos jurídicos realizados' and 'Tramitación de asuntos jurídicos programados'.

COMPORTAMIENTO DEL INDICADOR

DESCRIPCION DE LA META ANUAL

Durante el ejercicio fiscal 2026 en el municipio de Timilpan, no se realizó programación de actividades ni recursos económicos para el indicador de desempeño municipal.

Table with 9 columns: META ANUAL, TRIMESTRE: Enero-Marzo (AVANCE TRIMESTRAL: Programado, Alcanzado, EF%, SEMAFORO; AVANCE ACUMULADO: Programado, Alcanzado, EF%, SEMAFORO). Values are 0.00.

DESCRIPCIÓN DE RESULTADOS Y JUSTIFICACIÓN EN CASO DE VARIACIÓN SUPERIOR A ± 10 % RESPECTO A LO PROGRAMADO
No se realizó programación de Actividades del indicador Porcentaje de tramitación de asuntos jurídicos realizados.

EVALUACION DEL INDICADOR

Se exhorta a realizar todas las acciones necesarias para dar cumplimiento con las metas programadas para el periodo trimestral que se informa.

DEPENDENCIA GENERAL: M00 CONSEJERIA JURIDICA
DEPENDENCIA AUXILIAR: 155 Area Jurídica



LIC. SERGIO MARTINEZ DOMINGUEZ



LC. ROGELIO DE JESUS RODRIGUEZ



PbRm-08b FICHA TECNICA DE SEGUIMIENTO DE INDICADORES 2026 DE GESTIÓN O ESTRATEGICO

MUNICIPIO DE TIMILPAN

TIPO DE FICHA: OSFEM

PILAR DE DESARROLLO / EJE TRANSVERSAL: 1 Eje 1: Cero corrupción y gobierno del pueblo y para el pueblo "Estado de Derecho y austeridad"
TEMA DE DESARROLLO: Estado de derecho y cultura de la legalidad.
PROGRAMA PRESUPUESTARIO: 01030501 Asistencia jurídica al ejecutivo
PROYECTO PRESUPUESTARIO: 0103050104 Asesoría jurídica al ayuntamiento
OBJETIVO DEL PROGRAMA PRESUPUESTARIO: Comprende todas las acciones orientadas al fortalecimiento y mejora de los procedimientos regulatorios y conductos legales establecidos, que influyan directamente en la garantía jurídica del gobierno y la sociedad.
DEPENDENCIA GENERAL: M00 CONSEJERIA JURIDICA
DEPENDENCIA AUXILIAR: 155 Area Jurídica

ESTRUCTURA DEL INDICADOR

NOMBRE DEL INDICADOR: 64 - Porcentaje de asesorías de mediación y conciliación de diferendos entre las partes en conflicto.
FÓRMULA DEL CÁLCULO: (Asesorías de mediación y conciliación de diferendos entre las partes en conflicto realizadas/Asesorías de mediación y conciliación de diferendos entre las partes en conflicto programadas)*100
INTERPRETACIÓN: Mide la efectividad del municipio en brindar asesoría de mediación y conciliación, reflejando el porcentaje de conflictos atendidos y gestionados entre las partes involucradas.
DIMENSIÓN QUE ATIENDE: Eficiencia FRECUENCIA DE MEDICIÓN: Trimestral
DESCRIPCIÓN DEL FACTOR DE COMPARACIÓN: Se compara el porcentaje de asesorías de mediación y conciliación realizadas con la meta anual, para evaluar la efectividad en la resolución de conflictos municipales.
AMBITO GEOGRAFICO: Municipal
COBERTURA: Número total de Asesorías de mediación y conciliación
LINEA BASE: Numero total de asesorías de mediación y conciliación de diferendos entre las partes en conflicto.

Numero: NA 2.2

COMPORTAMIENTO DE LAS VARIABLES DURANTE EL TRIMESTRE: Enero-Marzo

Table with 12 columns: VARIABLE, UNIDAD DE MEDIDA, OPERACION, META ANUAL, AVANCE TRIMESTRAL (Programado, %, Alcanzado, %), AVANCE ACUMULADO (Programado, %, Alcanzado, %). Rows show data for 'Asesorías de mediación y conciliación de diferendos entre las partes en conflicto realizadas' and 'programadas'.

COMPORTAMIENTO DEL INDICADOR

DESCRIPCION DE LA META ANUAL

Alcanzar que el 100% de los conflictos reportados reciban asesoría de mediación y conciliación, promoviendo la solución oportuna y pacífica de los diferendos municipales.

Table with 9 columns: META ANUAL, TRIMESTRE: Enero-Marzo, AVANCE TRIMESTRAL (Programado, Alcanzado, EF%, SEMAFORO), AVANCE ACUMULADO (Programado, Alcanzado, EF%, SEMAFORO). Values are 0.00 for all metrics.

DESCRIPCIÓN DE RESULTADOS Y JUSTIFICACIÓN EN CASO DE VARIACIÓN SUPERIOR A ± 10 % RESPECTO A LO PROGRAMADO

No se realizó programación de actividades del indicador Porcentaje de asesorías de mediación y conciliación de diferendos entre las partes en conflicto para el periodo que se informa.

EVALUACION DEL INDICADOR

Se exhorta a realizar todas las acciones necesarias para dar cumplimiento a las actividades programadas para el periodo trimestral que se informa.

DEPENDENCIA GENERAL: M00 CONSEJERIA JURIDICA
DEPENDENCIA AUXILIAR: 155 Area Jurídica



LIC. SERGIO MARTINEZ DOMINGUEZ



LC. ROGELIO DE JESUS RODRIGUEZ



PbRm-08b FICHA TECNICA DE SEGUIMIENTO DE INDICADORES 2026 DE GESTIÓN O ESTRATEGICO

MUNICIPIO DE TIMILPAN

TIPO DE FICHA: OSFEM

PILAR DE DESARROLLO / EJE TRANSVERSAL: 1 Eje 1: Cero corrupción y gobierno del pueblo y para el pueblo "Estado de Derecho y austeridad"

TEMA DE DESARROLLO: Transparencia y rendición de cuentas.

PROGRAMA PRESUPUESTARIO: 01030903 Justicia Cívica Municipal

PROYECTO PRESUPUESTARIO: 0103090301 Mediación, conciliación y función calificador municipal

OBJETIVO DEL PROGRAMA PRESUPUESTARIO: Se orienta al cumplimiento de las atribuciones municipales contenidas en la Ley de Justicia Cívica del Estado de México y Municipios, así como la Ley de Mediación, Conciliación y Promoción de la Paz Social para el Estado de México, vigentes.

DEPENDENCIA GENERAL: D00 SECRETARÍA DEL AYUNTAMIENTO

DEPENDENCIA AUXILIAR: 108 Juzgados Cívicos

ESTRUCTURA DEL INDICADOR

NOMBRE DEL INDICADOR: 95 - Porcentaje en la citación a las partes vecinales en conflicto.

FÓRMULA DEL CÁLCULO: (Citas atendidas de las partes vecinales en conflicto/Citas emitidas a partes vecinales en conflicto) *100

INTERPRETACIÓN: El indicador mide la proporción de notificaciones realizadas respecto al total de casos registrados, reflejando la eficacia del municipio en garantizar la participación de las partes en los procesos de mediación y conciliación.

DIMENSIÓN QUE ATIENDE: Eficiencia

FRECUENCIA DE MEDICIÓN: Trimestral

DESCRIPCIÓN DEL FACTOR DE COMPARACIÓN: Se basa en el porcentaje de citaciones a las partes vecinales realizadas en el periodo anterior, sirviendo como referencia para evaluar la eficacia en la notificación y participación en procesos de mediación y conciliación.

AMBITO GEOGRAFICO: Municipal

COBERTURA: Total de citas atendidas

LINEA BASE: Número total de partes vecinales en conflicto citadas

Numero: NA 1.1

COMPORTAMIENTO DE LAS VARIABLES DURANTE EL TRIMESTRE: Enero-Marzo

Table with 11 columns: VARIABLE, UNIDAD DE MEDIDA, OPERACION, META ANUAL, AVANCE TRIMESTRAL (Programado, %, Alcanzado, %), AVANCE ACUMULADO (Programado, %, Alcanzado, %). Rows include 'Citas atendidas de las partes vecinales en conflicto' and 'Citas emitidas a partes vecinales en conflicto'.

COMPORTAMIENTO DEL INDICADOR

DESCRIPCIÓN DE LA META ANUAL

Lograr que la totalidad o la mayor proporción posible de las partes vecinales en conflicto sean citadas oportunamente, garantizando su participación en los procesos de mediación y conciliación.

Table showing META ANUAL (100.00) and TRIMESTRE: Enero-Marzo performance metrics (Programado, Alcanzado, EF%, SEMAFORO) for AVANCE TRIMESTRAL and AVANCE ACUMULADO.

DESCRIPCIÓN DE RESULTADOS Y JUSTIFICACIÓN EN CASO DE VARIACIÓN SUPERIOR A ± 10% RESPECTO A LO PROGRAMADO. El resultado representa la diferencia entre las citas programadas para el periodo y el número de citas a partes vecinales en conflicto atendidas.

EVALUACION DEL INDICADOR

Se exhorta a realizar todas las acciones necesarias para dar cumplimiento con las metas programadas para el periodo trimestral que se informa.

DEPENDENCIA GENERAL: D00 SECRETARÍA DEL AYUNTAMIENTO

DEPENDENCIA AUXILIAR: 108 Juzgados Cívicos

Handwritten signature and stamp of LIC. MARCO ANTONIO PLATA NOCHEBUENA, Jefe de Oficina Ejecutiva de Planeación, Ayuntamiento Constitucional de Timilpan, Juzgado Cívico, 2025-2027.

Handwritten signature and stamp of LC. ROGELIO DE JESUS RODRIGUEZ, H. Ayuntamiento Constitucional de Timilpan, UIPPE, 2025-2027.



PbRm-08b FICHA TECNICA DE SEGUIMIENTO DE INDICADORES 2026 DE GESTIÓN O ESTRATEGICO

MUNICIPIO DE TIMILPAN

TIPO DE FICHA: OSFEM

PILAR DE DESARROLLO / EJE TRANSVERSAL: 1 Eje 1: Cero corrupción y gobierno del pueblo y para el pueblo "Estado de Derecho y austeridad"
TEMA DE DESARROLLO: Transparencia y rendición de cuentas.
PROGRAMA PRESUPUESTARIO: 01030903 Justicia Cívica Municipal
PROYECTO PRESUPUESTARIO: 0103090301 Mediación, conciliación y función calificadora municipal
OBJETIVO DEL PROGRAMA PRESUPUESTARIO: Se orienta al cumplimiento de las atribuciones municipales contenidas en la Ley de Justicia Cívica del Estado de México y Municipios, así como la Ley de Mediación, Conciliación y Promoción de la Paz Social para el Estado de México, vigentes.
DEPENDENCIA GENERAL: D00 SECRETARIA DEL AYUNTAMIENTO
DEPENDENCIA AUXILIAR: 108 Juzgados Cívicos

ESTRUCTURA DEL INDICADOR

NOMBRE DEL INDICADOR: 96 - Porcentaje de audiencias entre las partes en conflicto desahogadas.
FÓRMULA DEL CÁLCULO: (Audiencias de las partes vecinales en conflicto/ Citatorios enviados a las partes vecinales en conflicto) *100
INTERPRETACIÓN: El indicador mide la proporción de encuentros realizados respecto al total programado, reflejando la eficacia del municipio en el desarrollo de los procesos de mediación y conciliación.
DIMENSIÓN QUE ATIENDE: Eficiencia FRECUENCIA DE MEDICIÓN: Trimestral
DESCRIPCIÓN DEL FACTOR DE COMPARACIÓN: Se basa en el porcentaje de audiencias desahogadas en el periodo anterior, sirviendo como referencia para evaluar la eficacia en la realización de los procesos de mediación y conciliación.
AMBITO GEOGRAFICO: Municipal
COBERTURA: Total de audiencias
LINEA BASE: Número total de audiencias entre las partes en conflicto desahogadas.

Numero: NA 2.1

COMPORTAMIENTO DE LAS VARIABLES DURANTE EL TRIMESTRE: Enero-Marzo

Table with 12 columns: VARIABLE, UNIDAD DE MEDIDA, OPERACION, META ANUAL, AVANCE TRIMESTRAL (Programado, %, Alcanzado, %), AVANCE ACUMULADO (Programado, %, Alcanzado, %). Rows include 'Audiencias de las partes vecinales en conflicto' and 'Citatorios enviados a las partes vecinales en conflicto'.

COMPORTAMIENTO DEL INDICADOR

DESCRIPCION DE LA META ANUAL

Incrementar el porcentaje de audiencias entre las partes en conflicto desahogadas respecto al año anterior, asegurando la realización efectiva de los procesos de mediación y conciliación.

Table with 9 columns: META ANUAL, TRIMESTRE: Enero-Marzo, AVANCE TRIMESTRAL (Programado, Alcanzado, EF%, SEMAFORO), AVANCE ACUMULADO (Programado, Alcanzado, EF%, SEMAFORO). Values are 100.00 across all metrics.

DESCRIPCIÓN DE RESULTADOS Y JUSTIFICACIÓN EN CASO DE VARIACIÓN SUPERIOR A ± 10 % RESPECTO A LO PROGRAMADO
El resultado representa la diferencia entre las audiencias de la partes vecinales en conflicto programadas y los citatorios enviados

EVALUACION DEL INDICADOR


Se exhorta a realizar todas las acciones necesarias para dar cumplimiento con las metas programadas para el periodo trimestral que se informa.

DEPENDENCIA GENERAL: D00 SECRETARIA DEL AYUNTAMIENTO
DEPENDENCIA AUXILIAR: 108 Juzgados Cívicos

Handwritten signature and stamp of LIC. MARCO ANTONIO PLATA NOCHEBUENA



Handwritten signature and stamp of LC. ROGELIO DE JESUS RODRIGUEZ





PbRm-08b FICHA TECNICA DE SEGUIMIENTO DE INDICADORES 2026 DE GESTIÓN O ESTRATEGICO

MUNICIPIO DE TIMILPAN

TIPO DE FICHA: OSFEM

PILAR DE DESARROLLO / EJE TRANSVERSAL: 1 Eje 1: Cero corrupción y gobierno del pueblo y para el pueblo "Estado de Derecho y austeridad"

TEMA DE DESARROLLO: Transparencia y rendición de cuentas.

PROGRAMA PRESUPUESTARIO: 01030903 Justicia Cívica Municipal

PROYECTO PRESUPUESTARIO: 0103090301 Mediación, conciliación y función calificadora municipal

OBJETIVO DEL PROGRAMA PRESUPUESTARIO: Se orienta al cumplimiento de las atribuciones municipales contenidas en la Ley de Justicia Cívica del Estado de México y Municipios, así como la Ley de Mediación, Conciliación y Promoción de la Paz Social para el Estado de México, vigentes.

DEPENDENCIA GENERAL: D00 SECRETARIA DEL AYUNTAMIENTO

DEPENDENCIA AUXILIAR: 108 Juzgados Cívicos

ESTRUCTURA DEL INDICADOR

NOMBRE DEL INDICADOR: 97 - Porcentaje de actas informativas expedidas a la ciudadanía.

FÓRMULA DEL CÁLCULO: (Actas informativas expedidas a la ciudadanía / Total de solicitudes recibidas) *100

INTERPRETACIÓN: Mide el grado de cumplimiento del municipio de Timilpan en la entrega de actas informativas a la ciudadanía, reflejando transparencia y eficiencia en la gestión pública.

DIMENSIÓN QUE ATIENDE: Eficiencia FRECUENCIA DE MEDICIÓN: Trimestral

DESCRIPCIÓN DEL FACTOR DE COMPARACIÓN: Se compara el porcentaje de actas informativas expedidas con el total de solicitudes de información recibidas, para evaluar la cobertura y eficiencia del municipio en la atención a la ciudadanía.

AMBITO GEOGRAFICO: Municipal

COBERTURA: Total de actas informativas expedidas

LINEA BASE: Número total de actas informativas expedidas a la ciudadanía.

Numero: NA 2.2

COMPORTAMIENTO DE LAS VARIABLES DURANTE EL TRIMESTRE: Enero-Marzo

VARIABLE	UNIDAD DE MEDIDA	OPERACION	META ANUAL	AVANCE TRIMESTRAL				AVANCE ACUMULADO			
				Programado	%	Alcanzado	%	Programado	%	Alcanzado	%
Actas informativas expedidas a la ciudadanía	Acta	Sumable	100.00	25.00	25.00	52.00	208.00	25.00	25.00	52.00	208.00
Total de solicitudes recibidas	Acta	Sumable	100.00	25.00	25.00	52.00	208.00	25.00	25.00	52.00	208.00

COMPORTAMIENTO DEL INDICADOR

DESCRIPCIÓN DE LA META ANUAL

Alcanzar un porcentaje óptimo de actas informativas expedidas, garantizando que la ciudadanía reciba oportunamente la información requerida y fortaleciendo la transparencia municipal.

META ANUAL	TRIMESTRE: Enero-Marzo							
	AVANCE TRIMESTRAL				AVANCE ACUMULADO			
	Programado	Alcanzado	EF%	SEMAFORO	Programado	Alcanzado	EF%	SEMAFORO
100.00	100.00	100.00	100.00		100.00	100.00	100.00	


DESCRIPCIÓN DE RESULTADOS Y JUSTIFICACIÓN EN CASO DE VARIACIÓN SUPERIOR A ± 10 % RESPECTO A LO PROGRAMADO
El resultado representa la voluntad de la ciudadanía en resolver los conflictos vecinales por la vía pacífica.

EVALUACION DEL INDICADOR

Se exhorta a realizar todas las acciones necesarias para dar cumplimiento con las metas programadas para el periodo trimestral que se informa.

DEPENDENCIA GENERAL: D00 SECRETARIA DEL AYUNTAMIENTO

DEPENDENCIA AUXILIAR: 108 Juzgados Cívicos


ELABORÓ
LIC. MARCO ANTONIO PLATA NOCHEBUENA




BO.
LIC. ROGELIO DE JESUS RODRIGUEZ





PbRm-08b FICHA TECNICA DE SEGUIMIENTO DE INDICADORES 2026 DE GESTIÓN O ESTRATEGICO

MUNICIPIO DE TIMILPAN

TIPO DE FICHA: OSFEM

PILAR DE DESARROLLO / EJE TRANSVERSAL: 1 Eje 1: Cero corrupción y gobierno del pueblo y para el pueblo "Estado de Derecho y austeridad"

TEMA DE DESARROLLO: Transparencia y rendición de cuentas.

PROGRAMA PRESUPUESTARIO: 01030903 Justicia Cívica Municipal

PROYECTO PRESUPUESTARIO: 0103090301 Mediación, conciliación y función calificador municipal

OBJETIVO DEL PROGRAMA PRESUPUESTARIO: Se orienta al cumplimiento de las atribuciones municipales contenidas en la Ley de Justicia Cívica del Estado de México y Municipios, así como la Ley de Mediación, Conciliación y Promoción de la Paz Social para el Estado de México, vigentes.

DEPENDENCIA GENERAL: D00 SECRETARIA DEL AYUNTAMIENTO

DEPENDENCIA AUXILIAR: 108 Juzgados Cívicos

ESTRUCTURA DEL INDICADOR

NOMBRE DEL INDICADOR: 98 - Porcentaje de sanciones procedentes por faltas administrativas calificadas.

FÓRMULA DEL CÁLCULO: (Número de sanciones procedentes por faltas administrativas calificadas/Total de faltas administrativas calificadas) *100

INTERPRETACIÓN: El indicador refleja la eficacia del municipio de Timilpan en la identificación y sanción de faltas administrativas, asegurando el cumplimiento de la normativa y la correcta aplicación de la ley.

DIMENSIÓN QUE ATIENDE: Eficiencia FRECUENCIA DE MEDICIÓN: Trimestral

DESCRIPCIÓN DEL FACTOR DE COMPARACIÓN: Se compara el número de sanciones procedentes con el total de faltas administrativas calificadas, para evaluar la efectividad del municipio en la aplicación de la normativa.

AMBITO GEOGRAFICO: Municipal

COBERTURA: Número total de sanciones procedentes

LINEA BASE: Número total de sanciones procedentes por faltas administrativas calificadas.

Numero: NA 3.1

COMPORTAMIENTO DE LAS VARIABLES DURANTE EL TRIMESTRE: Enero-Marzo

Table with 12 columns: VARIABLE, UNIDAD DE MEDIDA, OPERACION, META ANUAL, AVANCE TRIMESTRAL (Programado, %, Alcanzado, %), AVANCE ACUMULADO (Programado, %, Alcanzado, %). Rows include 'Número de sanciones procedentes por faltas administrativas calificadas' and 'Total de faltas administrativas calificadas'.

COMPORTAMIENTO DEL INDICADOR

DESCRIPCIÓN DE LA META ANUAL

Lograr un alto porcentaje de sanciones procedentes, garantizando el cumplimiento efectivo de la normativa y fortaleciendo la legalidad en la administración municipal.

Table for META ANUAL performance. Columns: META ANUAL, AVANCE TRIMESTRAL (Programado, Alcanzado, EF%, SEMAFORO), AVANCE ACUMULADO (Programado, Alcanzado, EF%, SEMAFORO). Values are all 100.00.

DESCRIPCIÓN DE RESULTADOS Y JUSTIFICACIÓN EN CASO DE VARIACIÓN SUPERIOR A ± 10 % RESPECTO A LO PROGRAMADO: El resultado representa el incremento de la tasa porcentual de sanciones procedentes por faltas administrativas cometidas en el periodo trimestral que se informa

EVALUACION DEL INDICADOR

Se exhorta a realizar todas las acciones necesarias para dar cumplimiento con las metas programadas para el periodo trimestral que se informa.

DEPENDENCIA GENERAL: D00 SECRETARIA DEL AYUNTAMIENTO

DEPENDENCIA AUXILIAR: 108 Juzgados Cívicos

Handwritten signature and stamp of LIC. MARCO ANTONIO PLATA NOCHEBUENA, ELABORÓ





PbRm-08b FICHA TECNICA DE SEGUIMIENTO DE INDICADORES 2026 DE GESTIÓN O ESTRATEGICO

MUNICIPIO DE TIMILPAN

TIPO DE FICHA: OSFEM

PILAR DE DESARROLLO / EJE TRANSVERSAL: 1 Eje 1: Cero corrupción y gobierno del pueblo y para el pueblo "Estado de Derecho y austeridad"
TEMA DE DESARROLLO: Transparencia y rendición de cuentas.
PROGRAMA PRESUPUESTARIO: 01030903 Justicia Cívica Municipal
PROYECTO PRESUPUESTARIO: 0103090301 Mediación, conciliación y función calificadora municipal
OBJETIVO DEL PROGRAMA PRESUPUESTARIO: Se orienta al cumplimiento de las atribuciones municipales contenidas en la Ley de Justicia Cívica del Estado de México y Municipios, así como la Ley de Mediación, Conciliación y Promoción de la Paz Social para el Estado de México, vigentes.
DEPENDENCIA GENERAL: D00 SECRETARIA DEL AYUNTAMIENTO
DEPENDENCIA AUXILIAR: 108 Juzgados Cívicos

ESTRUCTURA DEL INDICADOR

NOMBRE DEL INDICADOR: 99 - Porcentaje de recibos oficiales por concepto de multas expedidos.
FÓRMULA DEL CÁLCULO: (Recibos oficiales expedidos/ Recibos oficiales presentados ante la Tesorería Municipal) *100
INTERPRETACIÓN: El indicador refleja la eficiencia del municipio de Timilpan en la emisión de recibos oficiales por multas, asegurando control financiero y transparencia en la recaudación.
DIMENSIÓN QUE ATIENDE: Eficiencia FRECUENCIA DE MEDICIÓN: Trimestral
DESCRIPCIÓN DEL FACTOR DE COMPARACIÓN: Se compara el número de recibos oficiales expedidos con el total de multas aplicadas, para evaluar la cobertura y eficiencia en la recaudación municipal.
AMBITO GEOGRAFICO: Municipal
COBERTURA: Total de recibos oficiales expedidos
LINEA BASE: Numero total de recibos oficiales por concepto de multas expedidos
Numero: NA 3.2

COMPORTAMIENTO DE LAS VARIABLES DURANTE EL TRIMESTRE: Enero-Marzo

Table with 11 columns: VARIABLE, UNIDAD DE MEDIDA, OPERACION, META ANUAL, AVANCE TRIMESTRAL (Programado, %, Alcanzado, %), AVANCE ACUMULADO (Programado, %, Alcanzado, %). Rows include 'Recibos oficiales expedidos' and 'Recibos oficiales presentados ante la Tesorería Municipal'.

COMPORTAMIENTO DEL INDICADOR

DESCRIPCIÓN DE LA META ANUAL

Alcanzar un alto porcentaje de recibos oficiales emitidos, garantizando transparencia y eficiencia en la recaudación de multas municipales.

Table for META ANUAL performance. Columns: META ANUAL, TRIMESTRE: Enero-Marzo, AVANCE TRIMESTRAL (Programado, Alcanzado, EF%, SEMAFORO), AVANCE ACUMULADO (Programado, Alcanzado, EF%, SEMAFORO). Values are all 100.00.

DESCRIPCIÓN DE RESULTADOS Y JUSTIFICACIÓN EN CASO DE VARIACIÓN SUPERIOR A ± 10 % RESPECTO A LO PROGRAMADO
El resultado permite identificar el grado de formalidad y registro oficial con el que se gestionan las multas administrativas así como el cumplimiento de los procedimientos establecidos en el Juzgado cívico

EVALUACION DEL INDICADOR

Se exhorta a realizar todas las acciones necesarias para dar cumplimiento con las metas programadas para el periodo trimestral que se informa.

DEPENDENCIA GENERAL: D00 SECRETARIA DEL AYUNTAMIENTO
DEPENDENCIA AUXILIAR: 108 Juzgados Cívicos

Handwritten signature and stamp of LIC. MARCO ANTONIO PLATA NOCHEBUENA, H. AYUNTAMIENTO CONSTITUCIONAL DE TIMILPAN, JUZGADO CIVICO, 2025-2027.

Stamp of H. AYUNTAMIENTO CONSTITUCIONAL DE TIMILPAN, UIPPE, 2025-2027, and handwritten signature of LC. ROGELIO DE JESUS RODRIGUEZ.



PbRm-08b FICHA TECNICA DE SEGUIMIENTO DE INDICADORES 2026 DE GESTIÓN O ESTRATEGICO

MUNICIPIO DE TIMILPAN

TIPO DE FICHA: OSFEM

PILAR DE DESARROLLO / EJE TRANSVERSAL: 1 Eje 1: Cero corrupción y gobierno del pueblo y para el pueblo "Estado de Derecho y austeridad"
TEMA DE DESARROLLO: Transparencia y rendición de cuentas.
PROGRAMA PRESUPUESTARIO: 01030903 Justicia Cívica Municipal
PROYECTO PRESUPUESTARIO: 0103090301 Mediación, conciliación y función calificador municipal
OBJETIVO DEL PROGRAMA PRESUPUESTARIO: Se orienta al cumplimiento de las atribuciones municipales contenidas en la Ley de Justicia Cívica del Estado de México y Municipios, así como la Ley de Mediación, Conciliación y Promoción de la Paz Social para el Estado de México, vigentes.
DEPENDENCIA GENERAL: D00 SECRETARIA DEL AYUNTAMIENTO
DEPENDENCIA AUXILIAR: 108 Juzgados Cívicos

ESTRUCTURA DEL INDICADOR

NOMBRE DEL INDICADOR: 100 - Porcentaje de boletas de libertad otorgadas.
FÓRMULA DEL CÁLCULO: (Boletas de libertad otorgadas/ Total de infracciones calificadas)*100
INTERPRETACIÓN: Refleja la eficiencia del municipio de Timilpan en la emisión de boletas de libertad, asegurando la atención oportuna a los contribuyentes y la correcta gestión administrativa.
DIMENSIÓN QUE ATIENDE: Eficiencia FRECUENCIA DE MEDICIÓN: Trimestral
DESCRIPCIÓN DEL FACTOR DE COMPARACIÓN: Se compara el número de boletas de libertad otorgadas con el total de solicitudes recibidas, para evaluar la eficiencia del municipio en la atención a los contribuyentes.
AMBITO GEOGRAFICO: Municipal
COBERTURA: Total de boletas de libertad
LINEA BASE: Número total de boletas de libertad otorgadas
Numero: NA 3.3

COMPORTAMIENTO DE LAS VARIABLES DURANTE EL TRIMESTRE: Enero-Marzo

Table with 12 columns: VARIABLE, UNIDAD DE MEDIDA, OPERACION, META ANUAL, AVANCE TRIMESTRAL (Programado, %, Alcanzado, %), AVANCE ACUMULADO (Programado, %, Alcanzado, %). Rows include Boletas de libertad otorgadas and Total de infracciones calificadas.

COMPORTAMIENTO DEL INDICADOR

DESCRIPCIÓN DE LA METÁANUAL

Alcanzar un alto porcentaje de boletas de libertad otorgadas, garantizando atención oportuna y eficiente a los contribuyentes y la población en general.

Table for META ANUAL performance. Columns: META ANUAL, TRIMESTRE: Enero-Marzo, AVANCE TRIMESTRAL (Programado, Alcanzado, EF%, SEMAFORO), AVANCE ACUMULADO (Programado, Alcanzado, EF%, SEMAFORO). Values: 100.00, 100.00, 100.00, 100.00, Verde, 100.00, 100.00, 100.00, Verde.

DESCRIPCIÓN DE RESULTADOS Y JUSTIFICACIÓN EN CASO DE VARIACIÓN SUPERIOR A ± 10% RESPECTO A LO PROGRAMADO
El resultado permite identificar el grado favorable o no privativa de la libertad en los procedimientos administrativos

EVALUACION DEL INDICADOR

Se exhorta a realizar todas las acciones necesarias para dar cumplimiento con las metas programadas para el periodo trimestral que se informa.

DEPENDENCIA GENERAL: D00 SECRETARIA DEL AYUNTAMIENTO
DEPENDENCIA AUXILIAR: 108 Juzgados Cívicos

Handwritten signature and stamp area with 'LABORÓ' text.



Handwritten signature of Rogelio de Jesús Rodríguez



LIC. MARCO ANTONIO PLATA NÓCHEBUENA

LIC. ROGELIO DE JESUS RODRIGUEZ



PbRm-08b FICHA TECNICA DE SEGUIMIENTO DE INDICADORES 2026 DE GESTIÓN O ESTRATEGICO

MUNICIPIO DE TIMILPAN

TIPO DE FICHA: OSFEM

PILAR DE DESARROLLO / EJE TRANSVERSAL: 1 Eje 1: Cero corrupción y gobierno del pueblo y para el pueblo "Estado de Derecho y austeridad"

TEMA DE DESARROLLO: Transparencia y rendición de cuentas.

PROGRAMA PRESUPUESTARIO: 01050202 Fortalecimiento de los ingresos

PROYECTO PRESUPUESTARIO: 0105020209 Registro y control de caja y tesorería

OBJETIVO DEL PROGRAMA PRESUPUESTARIO: Incluye acciones que permitan elevar la calidad, capacidad y equidad tributaria, con seguridad jurídica, transparencia y simplificación de trámites para el contribuyente, desarrollando un régimen fiscal que amplíe la base de contribuyentes e intensificando las acciones de control para el cumplimiento de las obligaciones tributarias que eviten la elusión y evasión fiscal.

DEPENDENCIA GENERAL: L00 TESORERIA

DEPENDENCIA AUXILIAR: 119 Contabilidad

ESTRUCTURA DEL INDICADOR

NOMBRE DEL INDICADOR: 115 - Tasa de variación de la recaudación corriente.

FÓRMULA DEL CÁLCULO: ((Monto de recaudación corriente obtenida en el trimestre del año actual/Total de recaudación corriente obtenida en el trimestre del año anterior)-1)*100

INTERPRETACIÓN: Mide el cambio porcentual de la recaudación corriente del municipio, reflejando la capacidad de Timilpan para generar ingresos propios de manera sostenida.

DIMENSIÓN QUE ATIENDE: Eficiencia FRECUENCIA DE MEDICIÓN: Trimestral

DESCRIPCIÓN DEL FACTOR DE COMPARACIÓN: Se compara la recaudación corriente actual con la del periodo anterior para evaluar el crecimiento o disminución de los ingresos propios del municipio en el presente ejercicio.

AMBITO GEOGRAFICO: Municipal

COBERTURA: Total de Ingresos recaudados

LINEA BASE: Importe total de la recaudación corriente.

Numero: NC 1

COMPORTAMIENTO DE LAS VARIABLES DURANTE EL TRIMESTRE; Enero-Marzo

Table with 12 columns: VARIABLE, UNIDAD DE MEDIDA, OPERACION, META ANUAL, AVANCE TRIMESTRAL (Programado, %, Alcanzado, %), AVANCE ACUMULADO (Programado, %, Alcanzado, %). Rows show current and previous quarter data for current revenue.

COMPORTAMIENTO DEL INDICADOR

DESCRIPCIÓN DE LA META ANUAL

Lograr un aumento positivo en la recaudación corriente, fortaleciendo la capacidad financiera y sostenibilidad del municipio de Timilpan para el ejercicio fiscal 2026.

Table with 9 columns: META ANUAL, TRIMESTRE: Enero-Marzo, AVANCE TRIMESTRAL (Programado, Alcanzado, EF%, SEMAFORO), AVANCE ACUMULADO (Programado, Alcanzado, EF%, SEMAFORO). Values include -1.39, 10.55, 27.78, 263.32.

DESCRIPCIÓN DE RESULTADOS Y JUSTIFICACIÓN EN CASO DE VARIACIÓN SUPERIOR A ± 10% RESPECTO A LO PROGRAMADO

El resultado del indicador permite valorar el cumplimiento de las metas establecidas y orientar la toma de decisiones para mantener o reforzar las estrategias de recaudación, con el propósito de contribuir a la estabilidad financiera del municipio.

EVALUACIÓN DEL INDICADOR

Se exhorta a realizar todas las acciones necesarias para dar cumplimiento con las metas programadas para el periodo trimestral que se informa.

DEPENDENCIA GENERAL: L00 TESORERIA

DEPENDENCIA AUXILIAR: 119 Contabilidad

Handwritten signature and stamp: ELABORÓ DR. RUBEN DARIO ZEPEDA SANCHEZ, TESORERIA MUNICIPAL, 2025-2027

Handwritten signature and stamp: VERBO, AYUNTAMIENTO CONSTITUCIONAL DE TIMILPAN, UIPPE, 2025-2027

LC. ROGELIO DE JESUS RODRIGUEZ



PbRm-08b FICHA TECNICA DE SEGUIMIENTO DE INDICADORES 2026 DE GESTIÓN O ESTRATEGICO

MUNICIPIO DE TIMILPAN

TIPO DE FICHA: OSFEM

PILAR DE DESARROLLO / EJE TRANSVERSAL: 1 Eje 1: Cero corrupción y gobierno del pueblo y para el pueblo "Estado de Derecho y austeridad"
TEMA DE DESARROLLO: Transparencia y rendición de cuentas.
PROGRAMA PRESUPUESTARIO: 01050202 Fortalecimiento de los ingresos
PROYECTO PRESUPUESTARIO: 0105020209 Registro y control de caja y tesorería
OBJETIVO DEL PROGRAMA PRESUPUESTARIO: Incluye acciones que permitan elevar la calidad, capacidad y equidad tributaria, con seguridad jurídica, transparencia y simplificación de trámites para el contribuyente, desarrollando un régimen fiscal que amplíe la base de contribuyentes e intensificando las acciones de control para el cumplimiento de las obligaciones tributarias que eviten la elusión y evasión fiscal.
DEPENDENCIA GENERAL: L00 TESORERIA
DEPENDENCIA AUXILIAR: 119 Contabilidad

ESTRUCTURA DEL INDICADOR

NOMBRE DEL INDICADOR: 116 - Tasa de variación del monto de ingresos por cobro de accesorios.
FÓRMULA DEL CÁLCULO: ((Monto de ingresos por cobro de accesorios en el trimestre actual/Monto de ingresos por cobro de accesorios en el trimestre anterior)-1)*100
INTERPRETACIÓN: El indicador mide el cambio porcentual en los ingresos por cobro de accesorios, reflejando la eficacia del municipio de Timilpan en la gestión y recuperación de este tipo de ingresos para el ejercicio 2026.
DIMENSIÓN QUE ATIENDE: Eficiencia
DESCRIPCIÓN DEL FACTOR DE COMPARACIÓN: Se compara el monto actual de ingresos por cobro de accesorios con el del periodo anterior, para evaluar su variación y eficiencia en la recaudación municipal.
AMBITO GEOGRAFICO: Municipal
COBERTURA: Total de ingresos municipales
LINEA BASE: Monto total de ingresos por cobro de accesorios.

Numero: NC 2

COMPORTAMIENTO DE LAS VARIABLES DURANTE EL TRIMESTRE: Enero-Marzo

Table with columns: VARIABLE, UNIDAD DE MEDIDA, OPERACION, META ANUAL, AVANCE TRIMESTRAL (Programado, %, Alcanzado, %), AVANCE ACUMULADO (Programado, %, Alcanzado, %). Rows show data for 'Monto de ingresos por cobro de accesorios en el trimestre actual' and 'Monto de ingresos por cobro de accesorios en el trimestre anterior'.

COMPORTAMIENTO DEL INDICADOR

DESCRIPCION DE LA META ANUAL

Lograr un incremento positivo en los ingresos por cobro de accesorios, fortaleciendo la eficiencia y sostenibilidad financiera del municipio de Timilpan en el ejercicio 2026.

Table showing META ANUAL (7.59) and TRIMESTRE: Enero-Marzo performance metrics: AVANCE TRIMESTRAL (Programado: 4.43, Alcanzado: -47.42, EF%: -1,070.43) and AVANCE ACUMULADO (Programado: 4.43, Alcanzado: -47.42, EF%: -1,070.43).

DESCRIPCIÓN DE RESULTADOS Y JUSTIFICACIÓN EN CASO DE VARIACIÓN SUPERIOR A ± 10 % RESPECTO A LO PROGRAMADO

El resultado del indicador contribuye a valorar el desempeño de las acciones de recuperación de ingresos y el grado de cumplimiento de las metas programadas, orientando la toma de decisiones para fortalecer las estrategias de recaudación y mejorar la gestión financiera municipal.

EVALUACION DEL INDICADOR

Se exhorta a realizar todas las acciones necesarias para dar cumplimiento con las metas programadas para el periodo trimestral que se informa.

DEPENDENCIA GENERAL: L00 TESORERIA
DEPENDENCIA AUXILIAR: 119 Contabilidad

Signature and stamp of DR. RUBEN DARIO ZEPEDA SANCHEZ, TESORERIA MUNICIPAL, 2025-2027.

Signature and stamp of L.C. ROGELIO DE JESUS RODRIGUEZ, UIPPE, 2025-2027.



PbRm-08b FICHA TECNICA DE SEGUIMIENTO DE INDICADORES 2026 DE GESTIÓN O ESTRATEGICO

MUNICIPIO DE TIMILPAN

TIPO DE FICHA: OSFEM

PILAR DE DESARROLLO / EJE TRANSVERSAL: 1 Eje 1: Cero corrupción y gobierno del pueblo y para el pueblo "Estado de Derecho y austeridad"

TÉMA DE DESARROLLO: Transparencia y rendición de cuentas.

PROGRAMA PRESUPUESTARIO: 01050202 Fortalecimiento de los ingresos

PROYECTO PRESUPUESTARIO: 0105020209 Registro y control de caja y tesorería

OBJETIVO DEL PROGRAMA PRESUPUESTARIO: Incluye acciones que permitan elevar la calidad, capacidad y equidad tributaria, con seguridad jurídica, transparencia y simplificación de trámites para el contribuyente, desarrollando un régimen fiscal que amplíe la base de contribuyentes e intensificando las acciones de control para el cumplimiento de las obligaciones tributarias que eviten la elusión y evasión fiscal.

DEPENDENCIA GENERAL: L00 TESORERIA

DEPENDENCIA AUXILIAR: 119 Contabilidad

ESTRUCTURA DEL INDICADOR

NOMBRE DEL INDICADOR: 118 - Porcentaje de campañas de difusión de los apoyos, subsidios fiscales y exhortación al pago puntual efectuadas.

FÓRMULA DEL CÁLCULO: (Número de campañas de difusión de los apoyos, subsidios fiscales y exhortación al pago puntual efectuadas /Campañas de difusión programadas) *100

INTERPRETACIÓN: El indicador mide el alcance de las campañas de difusión sobre apoyos, subsidios fiscales y exhortación al pago puntual, reflejando la eficacia del municipio de Timilpan en informar y sensibilizar a la ciudadanía.

DIMENSIÓN QUE ATIENDE: Eficiencia

FRECUENCIA DE MEDICIÓN: Trimestral

DESCRIPCIÓN DEL FACTOR DE COMPARACIÓN: Se compara el número de campañas realizadas con el total de campañas programadas, para evaluar el cumplimiento y alcance de la difusión de apoyos y exhortaciones al pago puntual.

AMBITO GEOGRAFICO: Municipal

COBERTURA: Total de campanas de difusión

LINEA BASE: Número de campañas de difusión de apoyos

Numero: NA 1.2

COMPORTAMIENTO DE LAS VARIABLES DURANTE EL TRIMESTRE: Enero-Marzo

Table with 12 columns: VARIABLE, UNIDAD DE MEDIDA, OPERACION, META ANUAL, AVANCE TRIMESTRAL (Programado, %, Alcanzado, %), AVANCE ACUMULADO (Programado, %, Alcanzado, %). Rows include 'Número de campañas de difusión...' and 'Campañas de difusión programadas'.

COMPORTAMIENTO DEL INDICADOR

DESCRIPCION DE LA META ANUAL

Realizar la totalidad de las campañas programadas, asegurando la difusión efectiva de apoyos, subsidios fiscales y exhortaciones al pago puntual a la ciudadanía de Timilpan.

Table with 9 columns: META ANUAL, TRIMESTRE: Enero-Marzo, AVANCE TRIMESTRAL (Programado, Alcanzado, EF%, SEMAFORO), AVANCE ACUMULADO (Programado, Alcanzado, EF%, SEMAFORO). Values are 100.00 across all metrics.

DESCRIPCIÓN DE RESULTADOS Y JUSTIFICACIÓN EN CASO DE VARIACIÓN SUPERIOR A ± 10 % RESPECTO A LO PROGRAMADO

En términos de evaluación, un mayor porcentaje de cumplimiento refleja una adecuada implementación de estrategias de difusión y cercanía con la ciudadanía, lo que puede incidir positivamente en la recaudación; mientras que un nivel bajo señala la necesidad de reforzar los mecanismos de comunicación

EVALUACION DEL INDICADOR

Se exhorta a realizar todas las acciones necesarias para dar cumplimiento con las metas programadas para el periodo trimestral que se informa.

DEPENDENCIA GENERAL: L00 TESORERIA

DEPENDENCIA AUXILIAR: 119 Contabilidad

Signature and stamp of Ruben Darío Zepeda Sánchez, Tesorería Municipal, 2025-2027.

Signature and stamp of L.C. Rogelio de Jesús Rodríguez, UIPPE, 2025-2027.



PbRm-08b FICHA TECNICA DE SEGUIMIENTO DE INDICADORES 2026 DE GESTIÓN O ESTRATEGICO

MUNICIPIO DE TIMILPAN

TIPO DE FICHA: OSFEM

PILAR DE DESARROLLO / EJE TRANSVERSAL: 1 Eje 1: Cero corrupción y gobierno del pueblo y para el pueblo "Estado de Derecho y austeridad"
TEMA DE DESARROLLO: Transparencia y rendición de cuentas.
PROGRAMA PRESUPUESTARIO: 01050202 Fortalecimiento de los Ingresos
PROYECTO PRESUPUESTARIO: 0105020209 Registro y control de caja y tesorería
OBJETIVO DEL PROGRAMA PRESUPUESTARIO: Incluye acciones que permitan elevar la calidad, capacidad y equidad tributaria, con seguridad jurídica, transparencia y simplificación de trámites para el contribuyente, desarrollando un régimen fiscal que amplíe la base de contribuyentes e intensificando las acciones de control para el cumplimiento de las obligaciones tributarias que eviten la elusión y evasión fiscal.
DEPENDENCIA GENERAL: L00 TESORERIA
DEPENDENCIA AUXILIAR: 119 Contabilidad

ESTRUCTURA DEL INDICADOR

NOMBRE DEL INDICADOR: 119 - Porcentaje de convenios suscritos con el gobierno estatal para el cobro de ingresos municipales.
FÓRMULA DEL CÁLCULO: (Convenios vigentes suscritos con el gobierno del Estado/Convenios susceptibles de firmar con el Gobierno del Estado)*100
INTERPRETACIÓN: El indicador mide el grado de colaboración del municipio de Timilpan con el gobierno del Estado de México mediante convenios de colaboración, reflejando la eficacia en la recaudación de ingresos municipales.
DIMENSIÓN QUE ATIENDE: Eficiencia FRECUENCIA DE MEDICIÓN: Trimestral
DESCRIPCIÓN DEL FACTOR DE COMPARACIÓN: Se compara el número de convenios suscritos con el gobierno estatal frente al total de convenios planeados, para evaluar el nivel de colaboración en la recaudación de ingresos municipales.
AMBITO GEOGRAFICO: Municipal
COBERTURA: Número de convenios suscritos
LINEA BASE: Número de convenios de colaboración suscritos

Numero: NA 1.3

COMPORTAMIENTO DE LAS VARIABLES DURANTE EL TRIMESTRE: Enero-Marzo

Table with 12 columns: VARIABLE, UNIDAD DE MEDIDA, OPERACION, META ANUAL, AVANCE TRIMESTRAL (Programado, %, Alcanzado, %), AVANCE ACUMULADO (Programado, %, Alcanzado, %). Rows include 'Convenios vigentes suscritos con el gobierno del Estado' and 'Convenios susceptibles de firmar con el Gobierno del Estado'.

COMPORTAMIENTO DEL INDICADOR

DESCRIPCION DE LA META ANUAL

Suscribir la totalidad de los convenios planeados con el gobierno estatal, fortaleciendo la coordinación y eficiencia en el cobro de ingresos municipales.

Table with 9 columns: META ANUAL, TRIMESTRE: Enero-Marzo, AVANCE TRIMESTRAL (Programado, Alcanzado, EF%, SEMAFORO), AVANCE ACUMULADO (Programado, Alcanzado, EF%, SEMAFORO). Values are 100.00 across all metrics.

DESCRIPCIÓN DE RESULTADOS Y JUSTIFICACIÓN EN CASO DE VARIACIÓN SUPERIOR A ± 10 % RESPECTO A LO PROGRAMADO
El resultado del indicador muestra el nivel de avance en la suscripción de convenios con el gobierno estatal para fortalecer el cobro de ingresos municipales.

EVALUACION DEL INDICADOR

Se exhorta a realizar todas las acciones necesarias para dar cumplimiento con las metas programadas para el periodo trimestral que se informa.

DEPENDENCIA GENERAL: L00 TESORERIA
DEPENDENCIA AUXILIAR: 119 Contabilidad

Official stamps and signatures. Includes circular stamps for 'AYUNTAMIENTO CONSTITUCIONAL DE TIMILPAN' and 'TESORERIA MUNICIPAL' (2025-2027) and 'UIPPE' (2025-2027). Signatures of DR. RUBEN BARRIO ZEPEDA SANCHEZ and LC. ROGELIO DE JESUS RODRIGUEZ.



PbRm-08b FICHA TECNICA DE SEGUIMIENTO DE INDICADORES 2026 DE GESTIÓN O ESTRATEGICO

MUNICIPIO DE TIMILPAN

TIPO DE FICHA: OSFEM

PILAR DE DESARROLLO / EJE TRANSVERSAL: 1 Eje 1: Cero corrupción y gobierno del pueblo y para el pueblo "Estado de Derecho y austeridad"

TEMA DE DESARROLLO: Transparencia y rendición de cuentas.

PROGRAMA PRESUPUESTARIO: 01050202 Fortalecimiento de los ingresos

PROYECTO PRESUPUESTARIO: 0105020209 Registro y control de caja y tesorería

OBJETIVO DEL PROGRAMA PRESUPUESTARIO: Incluye acciones que permitan elevar la calidad, capacidad y equidad tributaria, con seguridad jurídica, transparencia y simplificación de trámites para el contribuyente, desarrollando un régimen fiscal que amplíe la base de contribuyentes e intensificando las acciones de control para el cumplimiento de las obligaciones tributarias que eviten la elusión y evasión fiscal.

DEPENDENCIA GENERAL: L00 TESORERIA

DEPENDENCIA AUXILIAR: 119 Contabilidad

ESTRUCTURA DEL INDICADOR

NOMBRE DEL INDICADOR: 120 - Tasa de variación de las cajas móviles instaladas.

FÓRMULA DEL CÁLCULO: ((Número de cajas móviles instaladas en el ejercicio fiscal actual/Total de cajas móviles instaladas en el ejercicio fiscal anterior)-1) *100

INTERPRETACIÓN: El indicador mide el cambio porcentual en la instalación de cajas móviles, reflejando la capacidad del municipio de Timilpan para acercar servicios de recaudación y atención a la ciudadanía.

DIMENSIÓN QUE ATIENDE: Eficiencia

FRECUENCIA DE MEDICIÓN: Trimestral

DESCRIPCIÓN DEL FACTOR DE COMPARACIÓN: Se compara el número de cajas móviles instaladas en el periodo actual con el del periodo anterior, para evaluar el crecimiento y cobertura de los servicios móviles del municipio.

AMBITO GEOGRAFICO: Municipal

COBERTURA: Numero total de Cajas móviles

LINEA BASE: Número de cajas móviles Instaladas

Numero: NA 1.4

COMPORTAMIENTO DE LAS VARIABLES DURANTE EL TRIMESTRE: Enero-Marzo

Table with columns: VARIABLE, UNIDAD DE MEDIDA, OPERACION, META ANUAL, AVANCE TRIMESTRAL (Programado, %, Alcanzado, %), AVANCE ACUMULADO (Programado, %, Alcanzado, %). Rows include 'Número de cajas móviles instaladas en el ejercicio fiscal actual' and 'Total de cajas móviles instaladas en el ejercicio fiscal anterior'.

COMPORTAMIENTO DEL INDICADOR

DESCRIPCION DE LA META ANUAL

Durante el ejercicio fiscal 2026 en el municipio de Timilpan, no se realizó programación de actividades ni recursos económicos para el indicador de desempeño municipal.

Table showing META ANUAL (0.00) and TRIMESTRE: Enero-Marzo with columns for AVANCE TRIMESTRAL and AVANCE ACUMULADO (Programado, Alcanzado, EF%, SEMAFORO).

DESCRIPCIÓN DE RESULTADOS Y JUSTIFICACIÓN EN CASO DE VARIACIÓN SUPERIOR A ± 10% RESPECTO A LO PROGRAMADO

No se realizó programación de actividades durante el periodo debido a que no se programó la instalación de cajas móviles durante el ejercicio fiscal en curso

EVALUACION DEL INDICADOR

Se exhorta a realizar todas las acciones necesarias para dar cumplimiento con las metas programadas para el periodo trimestral que se informa.

DEPENDENCIA GENERAL: L00 TESORERIA

DEPENDENCIA AUXILIAR: 119 Contabilidad

Handwritten signature and stamp of DR. RUBEN DARIO ZEPEDA SANCHEZ, ELABORO, with circular stamp of H. AYUNTAMIENTO CONSTITUCIONAL DE TIMILPAN, TESORERIA MUNICIPAL, 2025-2027.

Handwritten signature and stamp of LC. ROGELIO DE JESUS RODRIGUEZ, with circular stamp of H. AYUNTAMIENTO CONSTITUCIONAL DE TIMILPAN, UIPPE, 2025-2027.



PbRm-08b FICHA TECNICA DE SEGUIMIENTO DE INDICADORES 2026 DE GESTIÓN O ESTRATEGICO

MUNICIPIO DE TIMILPAN

TIPO DE FICHA: OSFEM

PILAR DE DESARROLLO / EJE TRANSVERSAL: 1 Eje 1: Cero corrupción y gobierno del pueblo y para el pueblo "Estado de Derecho y austeridad"

TEMA DE DESARROLLO: Transparencia y rendición de cuentas.

PROGRAMA PRESUPUESTARIO: 01050202 Fortalecimiento de los ingresos

PROYECTO PRESUPUESTARIO: 0105020209 Registro y control de caja y tesorería

OBJETIVO DEL PROGRAMA PRESUPUESTARIO: Incluye acciones que permitan elevar la calidad, capacidad y equidad tributaria, con seguridad jurídica, transparencia y simplificación de trámites para el contribuyente, desarrollando un régimen fiscal que amplíe la base de contribuyentes e intensificando las acciones de control para el cumplimiento de las obligaciones tributarias que eviten la elusión y evasión fiscal.

DEPENDENCIA GENERAL: L00 TESORERIA

DEPENDENCIA AUXILIAR: 119 Contabilidad

ESTRUCTURA DEL INDICADOR

NOMBRE DEL INDICADOR: 121 - Tasa de variación en los registros de los padrones de cobro.

FÓRMULA DEL CÁLCULO: ((Número de registros en los padrones del trimestre del año actual/Total de registros en los padrones del trimestre del año anterior)-1)*100

INTERPRETACIÓN: El indicador mide el cambio porcentual en los registros de los padrones de cobro, reflejando la capacidad del municipio de Timilpan para actualizar y mantener al día la información de contribuyentes.

DIMENSIÓN QUE ATIENDE: Eficiencia

FRECUENCIA DE MEDICIÓN: Trimestral

DESCRIPCIÓN DEL FACTOR DE COMPARACIÓN: Se compara el número de registros actualizados en los padrones de cobro del período actual con el del período anterior, para evaluar la eficacia en la actualización de contribuyentes.

AMBITO GEOGRAFICO: Municipal

COBERTURA: Número total de registros

LINEA BASE: Número total de registros de los padrones de cobro.

Numero: NA 2.1

COMPORTAMIENTO DE LAS VARIABLES DURANTE EL TRIMESTRE: Enero-Marzo

Table with 12 columns: VARIABLE, UNIDAD DE MEDIDA, OPERACION, META ANUAL, AVANCE TRIMESTRAL (Programado, %, Alcanzado, %), AVANCE ACUMULADO (Programado, %, Alcanzado, %). Rows include 'Número de registros en los padrones del trimestre del año actual' and 'Total de registros en los padrones del trimestre del año anterior'.

COMPORTAMIENTO DEL INDICADOR

DESCRIPCION DE LA META ANUAL

Lograr un aumento en los registros de los padrones de cobro, asegurando información actualizada y completa de los contribuyentes del municipio de Timilpan.

Table with 9 columns: META ANUAL, TRIMESTRE: Enero-Marzo, AVANCE TRIMESTRAL (Programado, Alcanzado, EF%, SEMAFORO), AVANCE ACUMULADO (Programado, Alcanzado, EF%, SEMAFORO). Values for 6.98 and 1.96 are shown.

DESCRIPCIÓN DE RESULTADOS Y JUSTIFICACIÓN EN CASO DE VARIACIÓN SUPERIOR A ± 10 % RESPECTO A LO PROGRAMADO

El resultado del indicador permite medir el crecimiento o actualización de los padrones de contribuyentes sujetos a cobro, en comparación con el mismo periodo del ejercicio anterior. Su comportamiento refleja el avance en la Integración, depuración y ampliación de la base de datos de contribuyentes.

EVALUACION DEL INDICADOR

Se exhorta a realizar todas las acciones necesarias para dar cumplimiento con las metas programadas para el periodo trimestral que se informa.

DEPENDENCIA GENERAL: L00 TESORERIA

DEPENDENCIA AUXILIAR: 119 Contabilidad

Signature of DR. RUBEN DARIO ZEPEDA SANCHEZ and circular stamp of H. AYUNTAMIENTO CONSTITUCIONAL DE TIMILPAN, TESORERIA MUNICIPAL, 2025-2027.

Signature of LC. ROGELIO DE JESUS RODRIGUEZ and circular stamp of H. AYUNTAMIENTO CONSTITUCIONAL DE TIMILPAN, UIPPE, 2025-2027.



PbRm-08b FICHA TECNICA DE SEGUIMIENTO DE INDICADORES 2026 DE GESTIÓN O ESTRATEGICO

MUNICIPIO DE TIMILPAN

TIPO DE FICHA: OSFEM

PILAR DE DESARROLLO / EJE TRANSVERSAL: 1 Eje 1: Cero corrupción y gobierno del pueblo y para el pueblo "Estado de Derecho y austeridad"

TEMA DE DESARROLLO: Transparencia y rendición de cuentas.

PROGRAMA PRESUPUESTARIO: 01050202 Fortalecimiento de los ingresos

PROYECTO PRESUPUESTARIO: 0105020209 Registro y control de caja y tesorería

OBJETIVO DEL PROGRAMA PRESUPUESTARIO: Incluye acciones que permitan elevar la calidad, capacidad y equidad tributaria, con seguridad jurídica, transparencia y simplificación de trámites para el contribuyente, desarrollando un régimen fiscal que amplíe la base de contribuyentes e intensificando las acciones de control para el cumplimiento de las obligaciones tributarias que eviten la elusión y evasión fiscal.

DEPENDENCIA GENERAL: L00 TESORERIA

DEPENDENCIA AUXILIAR: 119 Contabilidad

ESTRUCTURA DEL INDICADOR

NOMBRE DEL INDICADOR: 122 - Tasa de variación del número de contribuyentes detectados en situación fiscalizable.

FÓRMULA DEL CÁLCULO: ((Número de contribuyentes detectados en situación fiscalizable del trimestre actual/Total de contribuyentes detectados en situación fiscalizable en trimestre anterior)-1)*100

INTERPRETACIÓN: El indicador mide el cambio porcentual en el número de contribuyentes identificados en situación fiscalizable, reflejando la eficacia del municipio de Timilpan en la detección de obligaciones tributarias.

DIMENSIÓN QUE ATIENDE: Eficiencia FRECUENCIA DE MEDICIÓN: Trimestral

DESCRIPCIÓN DEL FACTOR DE COMPARACIÓN: Se compara el número de contribuyentes detectados en situación fiscalizable en el periodo actual con el del periodo anterior, para evaluar la eficacia municipal en la identificación de obligaciones.

AMBITO GEOGRAFICO: Municipal

COBERTURA: Numero total de contribuyentes

LINEA BASE: Total de contribuyentes

Numero: NA 2.2

COMPORTAMIENTO DE LAS VARIABLES DURANTE EL TRIMESTRE: Enero-Marzo

Table with 12 columns: VARIABLE, UNIDAD DE MEDIDA, OPERACION, META ANUAL, AVANCE TRIMESTRAL (Programado, %, Alcanzado, %), AVANCE ACUMULADO (Programado, %, Alcanzado, %). Rows include 'Número de contribuyentes detectados en situación fiscalizable del trimestre actual' and 'Total de contribuyentes detectados en situación fiscalizable en trimestre anterior'.

COMPORTAMIENTO DEL INDICADOR

DESCRIPCION DE LA META ANUAL

Incrementar el número de contribuyentes detectados en situación fiscalizable, fortaleciendo la recaudación y cumplimiento de obligaciones tributarias en Timilpan.

Table with 9 columns: META ANUAL, TRIMESTRE: Enero-Marzo (AVANCE TRIMESTRAL: Programado, Alcanzado, EF%, SEMAFORO; AVANCE ACUMULADO: Programado, Alcanzado, EF%, SEMAFORO). Row shows values for 2.10, 10.53, 10.53, 100.00, 10.53, 10.53, 100.00.

DESCRIPCIÓN DE RESULTADOS Y JUSTIFICACIÓN EN CASO DE VARIACIÓN SUPERIOR A ± 10 % RESPECTO A LO PROGRAMADO

En términos de evaluación, una variación positiva refleja un fortalecimiento en los mecanismos de detección y control, ampliando la base potencial de recaudación; mientras que una variación negativa o nula puede indicar áreas de oportunidad en los procesos de Inspección y seguimiento.

EVALUACION DEL INDICADOR

Se exhorta a realizar todas las acciones necesarias para dar cumplimiento con las metas programadas para el periodo trimestral que se informa.

DÉPENDENCIA GENERAL: L00 TESORERIA

DEPENDENCIA AUXILIAR: 119 Contabilidad

Handwritten signature and stamp: ELABORO DR. RUBEN DARIO ZEPEDA SANCHEZ. Stamp: H. AYUNTAMIENTO CONSTITUCIONAL DE TIMILPAN, TESORERIA MUNICIPAL, 2025-2027.

Handwritten signature and stamp: L.C. ROGELIO DE JESUS RODRIGUEZ. Stamp: H. AYUNTAMIENTO CONSTITUCIONAL DE TIMILPAN, UIPPE, 2025-2027.



PbRm-08b FICHA TECNICA DE SEGUIMIENTO DE INDICADORES 2026 DE GESTIÓN O ESTRATEGICO

MUNICIPIO DE TIMILPAN

TIPO DE FICHA: OSFEM

PILAR DE DESARROLLO / EJE TRANSVERSAL: 1 Eje 1: Cero corrupción y gobierno del pueblo y para el pueblo "Estado de Derecho y austeridad"

TEMA DE DESARROLLO: Transparencia y rendición de cuentas.

PROGRAMA PRESUPUESTARIO: 01050202 Fortalecimiento de los ingresos

PROYECTO PRESUPUESTARIO: 0105020209 Registro y control de caja y tesorería

OBJETIVO DEL PROGRAMA PRESUPUESTARIO: Incluye acciones que permitan elevar la calidad, capacidad y equidad tributaria, con seguridad jurídica, transparencia y simplificación de trámites para el contribuyente, desarrollando un régimen fiscal que amplíe la base de contribuyentes e intensificando las acciones de control para el cumplimiento de las obligaciones tributarias que eviten la elusión y evasión fiscal.

DEPENDENCIA GENERAL: L00 TESORERIA

DEPENDENCIA AUXILIAR: 119 Contabilidad

ESTRUCTURA DEL INDICADOR

NOMBRE DEL INDICADOR: 123 - Porcentaje de invitaciones de pago a contribuyentes morosos, omisos y remisos detectados.

FÓRMULA DEL CÁLCULO: (Número de invitaciones de pago a contribuyentes morosos, omisos y remisos entregadas/ Total de invitaciones expedidas)*100

INTERPRETACIÓN: El indicador refleja la proporción de contribuyentes morosos, omisos y remisos que fueron localizados y notificados, mostrando la eficacia del municipio de Timilpan en la gestión y recuperación de ingresos en 2026.

DIMENSIÓN QUE ATIENDE: Eficiencia

FRECUENCIA DE MEDICIÓN: Trimestral

DESCRIPCIÓN DEL FACTOR DE COMPARACIÓN: Se compara con el porcentaje de contribuyentes morosos, omisos y remisos notificados en periodos anteriores o con metas establecidas, para evaluar la eficacia de la gestión de cobro municipal en Timilpan.

AMBITO GEOGRAFICO: Municipal

COBERTURA: Numero total de invitaciones de pago

LINEA BASE: Número total de invitaciones de pago a contribuyentes morosos

Numero: NA 2.3

COMPORTAMIENTO DE LAS VARIABLES DURANTE EL TRIMESTRE: Enero-Marzo

Table with 12 columns: VARIABLE, UNIDAD DE MEDIDA, OPERACION, META ANUAL, AVANCE TRIMESTRAL (Programado, %, Alcanzado, %), AVANCE ACUMULADO (Programado, %, Alcanzado, %). Rows include 'Número de invitaciones de pago a contribuyentes morosos, omisos y remisos entregadas' and 'Total de invitaciones expedidas'.

COMPORTAMIENTO DEL INDICADOR

DESCRIPCION DE LA META ANUAL

Notificar a la mayor proporción posible de contribuyentes morosos, omisos y remisos detectados, para mejorar la recaudación y el cumplimiento fiscal en Timilpan durante 2026.

Table for 'COMPORTAMIENTO DEL INDICADOR' with columns for META ANUAL, TRIMESTRE: Enero-Marzo, AVANCE TRIMESTRAL (Programado, Alcanzado, EF%, SEMAFORO), and AVANCE ACUMULADO (Programado, Alcanzado, EF%, SEMAFORO).

DESCRIPCIÓN DE RESULTADOS Y JUSTIFICACIÓN EN CASO DE VARIACIÓN SUPERIOR A ± 10 % RESPECTO A LO PROGRAMADO

Durante el periodo trimestral que se informa, no se realizó la programación para la entrega de invitaciones de pago a contribuyentes morosos, omisos y remisos

EVALUACION DEL INDICADOR

Se exhorta a realizar todas las acciones necesarias para dar cumplimiento con las metas programadas para el periodo trimestral que se informa.

DEPENDENCIA GENERAL: L00 TESORERIA

DEPENDENCIA AUXILIAR: 119 Contabilidad

Signature and stamp of Ruben Dario Zepeda Sanchez, Tesorería Municipal, 2025-2027.

Signature and stamp of Rogelio de Jesus Rodriguez, UIPPE, 2025-2027.



PbRm-08b FICHA TECNICA DE SEGUIMIENTO DE INDICADORES 2026 DE GESTIÓN O ESTRATEGICO

MUNICIPIO DE TIMILPAN

TIPO DE FICHA: OSFEM

PILAR DE DESARROLLO / EJE TRANSVERSAL: 1 Eje 1: Cero corrupción y gobierno del pueblo y para el pueblo "Estado de Derecho y austeridad"

TEMA DE DESARROLLO: Transparencia y rendición de cuentas.

PROGRAMA PRESUPUESTARIO: 01050202 Fortalecimiento de los Ingresos

PROYECTO PRESUPUESTARIO: 0105020209 Registro y control de caja y tesorería

OBJETIVO DEL PROGRAMÀ PRESUPUESTARIO: Incluye acciones que permitan elevar la calidad, capacidad y equidad tributaria, con seguridad jurídica, transparencia y simplificación de trámites para el contribuyente, desarrollando un régimen fiscal que amplíe la base de contribuyentes e intensificando las acciones de control para el cumplimiento de las obligaciones tributarias que eviten la elusión y evasión fiscal.

DEPENDENCIA GENERAL: L00 TESORERIA

DEPENDENCIA AUXILIAR: 119 Contabilidad

ESTRUCTURA DEL INDICADOR

NOMBRE DEL INDICADOR: 124 - Porcentaje de créditos fiscales recuperados.

FÓRMULA DEL CÁLCULO: (Número de créditos fiscales recuperados/Total de créditos fiscales determinados)*100

INTERPRETACIÓN: Mide la proporción de créditos fiscales recuperados respecto al total adeudado, reflejando la eficacia del municipio de Timilpan en la recuperación de ingresos y el fortalecimiento de la recaudación en 2026.

DIMENSIÓN QUE ATIENDE: Eficiencia FRECUENCIA DE MEDICIÓN: Trimestral

DESCRIPCIÓN DEL FACTOR DE COMPARACIÓN: Se compara con el porcentaje de créditos fiscales recuperados en periodos anteriores o con la meta establecida, para evaluar la eficiencia de la gestión de cobro del municipio de Timilpan en 2026.

AMBITO GEOGRAFICO: Municipal

COBERTURA: Número total de créditos fiscales

LINEA BASE: Total de créditos fiscales recuperados

Numero: NA 2.4

COMPORTAMIENTO DE LAS VARIABLES DURANTE EL TRIMESTRE: Enero-Marzo

Table with columns: VARIABLE, UNIDAD DE MEDIDA, OPERACION, META ANUAL, AVANCE TRIMESTRAL (Programado, %, Alcanzado, %), AVANCE ACUMULADO (Programado, %, Alcanzado, %). Rows include 'Número de créditos fiscales recuperados' and 'Total de créditos fiscales determinados'.

COMPORTAMIENTO DEL INDICADOR

DESCRIPCION DE LA META ANUAL

Durante el ejercicio fiscal 2026 en el municipio de Timilpan, no se realizó programación de actividades ni recursos económicos para el indicador de desempeño municipal.

Table showing META ANUAL (0.00) and TRIMESTRE: Enero-Marzo with columns for AVANCE TRIMESTRAL and AVANCE ACUMULADO (Programado, Alcanzado, EF%, SEMAFORO).

DESCRIPCIÓN DE RESULTADOS Y JUSTIFICACIÓN EN CASO DE VARIACIÓN SUPERIOR A ± 10 % RESPECTO A LO PROGRAMADO

Durante el periodo trimestral que se informa, no se realizó programación de actividades correspondientes al indicador Porcentaje de créditos fiscales recuperados

EVALUACION DEL INDICADOR

Se exhorta a realizar todas las acciones necesarias para dar cumplimiento con las metas programadas para el periodo trimestral que se informa.

DEPENDENCIA GENERAL: L00 TESORERIA

DEPENDENCIA AUXILIAR: 119 Contabilidad



ELABORÓ: DR. RUBEN DARIO ZEPEDA SANCHEZ

VO. BO.

LC. ROGELIO DE JESUS RODRIGUEZ



PbRm-08b FICHA TECNICA DE SEGUIMIENTO DE INDICADORES 2026 DE GESTIÓN O ESTRATEGICO

MUNICIPIO DE TIMILPAN

TIPO DE FICHA: OSFEM

PILAR DE DESARROLLO / EJE TRANSVERSAL: 1 Eje 1: Cero corrupción y gobierno del pueblo y para el pueblo "Estado de Derecho y austeridad"

TEMA DE DESARROLLO: Transparencia y rendición de cuentas

PROGRAMA PRESUPUESTARIO: 01050205 Planeación y presupuesto basado en resultados

PROYECTO PRESUPUESTARIO: 0105020508 Planeación y evaluación para el desarrollo municipal

OBJETIVO DEL PROGRAMA PRESUPUESTARIO: Incluye las acciones y procedimientos necesarios para desarrollar y fortalecer las fases para la planeación, programación, presupuestación, seguimiento y evaluación programático - presupuestal, considerando las fases del registro contable - presupuestal y el correspondiente proceso de rendición de cuentas, adicionalmente incluye los procedimientos de planeación y evaluación de los Planes de Desar

DEPENDENCIA GENERAL: S00 UNIDAD DE INFORMACIÓN, PLANEACIÓN, PROGRAMACIÓN Y EVALUACIÓN

DEPENDENCIA AUXILIAR: 163 Planeación

ESTRUCTURA DEL INDICADOR

NOMBRE DEL INDICADOR: 140 - Porcentaje de asesorías brindadas en materia del Sistema de Evaluación del Desempeño Municipal.

FÓRMULA DEL CÁLCULO: (Total de asesorías brindadas en materia del SED / Total de asesorías solicitadas en materia del SED) *100

INTERPRETACIÓN: Mide el porcentaje de asesorías proporcionadas sobre el Sistema de Evaluación del Desempeño Municipal, reflejando la capacidad del municipio de Timilpan para fortalecer la gestión y el cumplimiento de objetivos en 2026.

DIMENSIÓN QUE ATIENDE: Eficiencia

FRECUENCIA DE MEDICIÓN: Trimestral

DESCRIPCIÓN DEL FACTOR DE COMPARACIÓN: Se compara con el porcentaje de asesorías brindadas en periodos anteriores o con la meta establecida, para evaluar la eficacia del municipio en la capacitación sobre el SED Municipal

AMBITO GEOGRAFICO: Municipal

COBERTURA: Total de asesorías brindadas

LINEA BASE: Total de asesorías brindadas en materia del Sistema de Evaluación del Desempeño Municipal.

Numero: NC 2

COMPORTAMIENTO DE LAS VARIABLES DURANTE EL TRIMESTRE: Enero-Marzo

Table with 11 columns: VARIABLE, UNIDAD DE MEDIDA, OPERACION, META ANUAL, AVANCE TRIMESTRAL (Programado, %, Alcanzado, %), AVANCE ACUMULADO (Programado, %, Alcanzado, %). Rows include 'Total de asesorías brindadas en materia del SED' and 'Total de asesorías solicitadas en materia del SED'.

COMPORTAMIENTO DEL INDICADOR

DESCRIPCIÓN DE LA META ANUAL

Brindar el mayor porcentaje posible de asesorías en materia del Sistema de Evaluación del Desempeño Municipal en Timilpan durante el ejercicio 2026.

Table with 9 columns: META ANUAL, TRIMESTRE: Enero-Marzo, AVANCE TRIMESTRAL (Programado, Alcanzado, EF%, SEMAFORO), AVANCE ACUMULADO (Programado, Alcanzado, EF%, SEMAFORO). Values are 100.00 across all metrics.

DESCRIPCIÓN DE RESULTADOS Y JUSTIFICACIÓN EN CASO DE VARIACIÓN SUPERIOR A ± 10 % RESPECTO A LO PROGRAMADO

En términos de evaluación, un porcentaje alto refleja una adecuada cobertura y acompañamiento técnico, contribuyendo a mejorar la calidad de la información y la gestión por resultados; mientras que un nivel bajo evidencia áreas de oportunidad en la atención y capacitación de las unidades responsable

EVALUACIÓN DEL INDICADOR


Se exhorta a realizar todas las acciones necesarias para dar cumplimiento con las metas programadas para el periodo trimestral que se informa.

DEPENDENCIA GENERAL: S00 UNIDAD DE INFORMACIÓN, PLANEACIÓN, PROGRAMACIÓN Y EVALUACIÓN

DEPENDENCIA AUXILIAR: 163 Planeación

Handwritten signature and 'ELABORÓ' stamp

LC. ROGELIO DE JESUS RODRIGUEZ



Handwritten signature and 'VALIDÓ' stamp

LC. ROGELIO DE JESUS RODRIGUEZ





PbRm-08b FICHA TECNICA DE SEGUIMIENTO DE INDICADORES 2026 DE GESTIÓN O ESTRATEGICO

MUNICIPIO DE TIMILPAN

TIPO DE FICHA: OSFEM

PILAR DE DESARROLLO / EJE TRANSVERSAL: 1 Eje 1: Cero corrupción y gobierno del pueblo y para el pueblo "Estado de Derecho y austeridad"
TEMA DE DESARROLLO: Transparencia y rendición de cuentas
PROGRAMA PRESUPUESTARIO: 01050205 Planeación y presupuesto basado en resultados
PROYECTO PRESUPUESTARIO: 0105020508 Planeación y evaluación para el desarrollo municipal
OBJETIVO DEL PROGRAMA PRESUPUESTARIO: Incluye las acciones y procedimientos necesarios para desarrollar y fortalecer las fases para la planeación, programación, presupuestación, seguimiento y evaluación programático - presupuestal, considerando las fases del registro contable - presupuestal y el correspondiente proceso de rendición de cuentas, adicionalmente incluye los procedimientos de planeación y evaluación de los Planes de Desar
DEPENDENCIA GENERAL: S00 UNIDAD DE INFORMACIÓN, PLANEACIÓN, PROGRAMACIÓN Y EVALUACIÓN
DEPENDENCIA AUXILIAR: 163 Planeación

ESTRUCTURA DEL INDICADOR

NOMBRE DEL INDICADOR: 141 - Porcentaje de cumplimiento en la elaboración y publicación del PAE.
FÓRMULA DEL CÁLCULO: (Elaboración y publicación del PAE / Documento programado a elaborar y publicar) *100
INTERPRETACIÓN: El indicador mide el grado de cumplimiento en la elaboración y publicación del Programa Anual de Evaluación (PAE), reflejando la eficiencia del municipio de Timilpan en garantizar transparencia y planeación en 2026.
DIMENSIÓN QUE ATIENDE: Eficiencia FRECUENCIA DE MEDICIÓN: Trimestral
DESCRIPCIÓN DEL FACTOR DE COMPARACIÓN: Se compara con el cumplimiento del PAE en periodos anteriores o con la meta establecida, para evaluar la eficiencia del municipio de Timilpan en la planeación y publicación del programa en 2026.
AMBITO GEOGRAFICO: Municipal
COBERTURA: Programa anual de evaluación
LINEA BASE: Cumplimiento en la elaboración y publicación del PAE.

Numero: NC 3

COMPORTAMIENTO DE LAS VARIABLES DURANTE EL TRIMESTRE: Enero-Marzo

Table with 12 columns: VARIABLE, UNIDAD DE MEDIDA, OPERACION, META ANUAL, AVANCE TRIMESTRAL (Programado, %, Alcanzado, %), AVANCE ACUMULADO (Programado, %, Alcanzado, %). Rows include 'Elaboración y publicación del PAE' and 'Documento programado a elaborar y publicar'.

COMPORTAMIENTO DEL INDICADOR

DESCRIPCIÓN DE LA META ANUAL

Elaborar y publicar el 100 % del Programa Anual de Evaluación (PAE) del municipio de Timilpan durante el ejercicio 2026.


Table with 9 columns: META ANUAL, TRIMESTRE: Enero-Marzo, AVANCE TRIMESTRAL (Programado, Alcanzado, EF%, SEMAFORO), AVANCE ACUMULADO (Programado, Alcanzado, EF%, SEMAFORO). Row shows 100.00 for meta and 0.00 for current values.

DESCRIPCIÓN DE RESULTADOS Y JUSTIFICACIÓN EN CASO DE VARIACIÓN SUPERIOR A ± 10 % RESPECTO A LO PROGRAMADO
Durante el periodo trimestral que se informa, no se realizó programación de actividades del Indicador

EVALUACION DEL INDICADOR

Se exhorta a realizar todas las acciones necesarias para dar cumplimiento con las metas programadas para el periodo trimestral que se informa.

DEPENDENCIA GENERAL: S00 UNIDAD DE INFORMACIÓN, PLANEACIÓN, PROGRAMACIÓN Y EVALUACIÓN
DEPENDENCIA AUXILIAR: 163 Planeación



Handwritten signature and 'ELABORÓ' stamp

Handwritten signature and 'XO. BO.' stamp

LC. ROGELIO DE JESUS RODRIGUEZ

LC. ROGELIO DE JESUS RODRIGUEZ



PbRm-08b FICHA TECNICA DE SEGUIMIENTO DE INDICADORES 2026 DE GESTIÓN O ESTRATEGICO

MUNICIPIO DE TIMILPAN

TIPO DE FICHA: OSFEM

PILAR DE DESARROLLO / EJE TRANSVERSAL: 1 Eje 1: Cero corrupción y gobierno del pueblo y para el pueblo "Estado de Derecho y austeridad"

TEMA DE DESARROLLO: Transparencia y rendición de cuentas

PROGRAMA PRESUPUESTARIO: 01050205 Planeación y presupuesto basado en resultados

PROYECTO PRESUPUESTARIO: 0105020508 Planeación y evaluación para el desarrollo municipal

OBJETIVO DEL PROGRAMA PRESUPUESTARIO: Incluye las acciones y procedimientos necesarios para desarrollar y fortalecer las fases para la planeación, programación, presupuestación, seguimiento y evaluación programático - presupuestal, considerando las fases del registro contable - presupuestal y el correspondiente proceso de rendición de cuentas, adicionalmente incluye los procedimientos de planeación y evaluación de los Planes de Desar

DEPENDENCIA GENERAL: S00 UNIDAD DE INFORMACIÓN, PLANEACIÓN, PROGRAMACIÓN Y EVALUACIÓN

DEPENDENCIA AUXILIAR: 163 Planeación

ESTRUCTURA DEL INDICADOR

NOMBRE DEL INDICADOR: 142 - Porcentaje de informes de avance del Plan de Desarrollo Municipal presentados.

FÓRMULA DEL CÁLCULO: (Informes de avance del Plan de Desarrollo Municipal presentados / Informes de avance del Plan de Desarrollo Municipal programados) *100

INTERPRETACIÓN: El indicador mide el porcentaje de informes de avance del Plan de Desarrollo Municipal que se han presentado, reflejando la transparencia y seguimiento del municipio de Timilpan en 2026.

DIMENSIÓN QUE ATIENDE: Eficiencia FRECUENCIA DE MEDICIÓN: Trimestral

DESCRIPCIÓN DEL FACTOR DE COMPARACIÓN: Se compara con el porcentaje de informes presentados en periodos anteriores o con la meta establecida, para evaluar el seguimiento y cumplimiento del Plan de Desarrollo Municipal de Timilpan en 2026.

AMBITO GEOGRAFICO: Municipal

COBERTURA: Total de informes

LINEA BASE: Número de informes de avance del Plan de Desarrollo Municipal presentados.

Numero: NC 4

COMPORTAMIENTO DE LAS VARIABLES DURANTE EL TRIMESTRE: Enero-Marzo

Table with 11 columns: VARIABLE, UNIDAD DE MEDIDA, OPERACION, META ANUAL, AVANCE TRIMESTRAL (Programado, %, Alcanzado, %), AVANCE ACUMULADO (Programado, %, Alcanzado, %). Rows show data for 'Informes de avance del Plan de Desarrollo Municipal presentados' and 'Informes de avance del Plan de Desarrollo Municipal programados'.

COMPORTAMIENTO DEL INDICADOR

DESCRIPCION DE LA META ANUAL

Presentar el 100 % de los informes de avance del Plan de Desarrollo Municipal de Timilpan durante 2026.

Table for META ANUAL with columns for AVANCE TRIMESTRAL and AVANCE ACUMULADO, including sub-columns for Programado, Alcanzado, EF%, and SEMAFORO.

DESCRIPCIÓN DE RESULTADOS Y JUSTIFICACIÓN EN CASO DE VARIACIÓN SUPERIOR A ± 10 % RESPECTO A LO PROGRAMADO: El resultado del indicador muestra el cumplimiento o incumplimiento en la presentación del informe de avance al plan de desarrollo municipal presentado al órgano fiscalizador del Estado de México.


EVALUACION DEL INDICADOR

Se exhorta a realizar todas las acciones necesarias para dar cumplimiento con las metas programadas para el periodo trimestral que se informa.

DEPENDENCIA GENERAL: S00 UNIDAD DE INFORMACIÓN, PLANEACIÓN, PROGRAMACIÓN Y EVALUACIÓN

DEPENDENCIA AUXILIAR: 163 Planeación

Handwritten signature and the word 'ELABORO'.



LC. ROGELIO DE JESUS RODRIGUEZ

LC. ROGELIO DE JESUS RODRIGUEZ



PbRm-08b FICHA TECNICA DE SEGUIMIENTO DE INDICADORES 2026 DE GESTIÓN O ESTRATEGICO

MUNICIPIO DE TIMILPAN

TIPO DE FICHA: OSFEM

PILAR DE DESARROLLO / EJE TRANSVERSAL: 1 Eje 1: Cero corrupción y gobierno del pueblo y para el pueblo "Estado de Derecho y austeridad"

TEMA DE DESARROLLO: Transparencia y rendición de cuentas

PROGRAMA PRESUPUESTARIO: 01050205 Planeación y presupuesto basado en resultados

PROYECTO PRESUPUESTARIO: 0105020508 Planeación y evaluación para el desarrollo municipal

OBJETIVO DEL PROGRAMA PRESUPUESTARIO: Incluye las acciones y procedimientos necesarios para desarrollar y fortalecer las fases para la planeación, programación, presupuestación, seguimiento y evaluación programático - presupuestal, considerando las fases del registro contable - presupuestal y el correspondiente proceso de rendición de cuentas, adicionalmente incluye los procedimientos de planeación y evaluación de los Planes de Desar

DEPENDENCIA GENERAL: S00 UNIDAD DE INFORMACIÓN, PLANEACIÓN, PROGRAMACIÓN Y EVALUACIÓN

DEPENDENCIA AUXILIAR: 163 Planeación

ESTRUCTURA DEL INDICADOR

NOMBRE DEL INDICADOR: 143 - Porcentaje de alineación de formatos de PbRM en cumplimiento al Manual de Planeación, programación y presupuestación

FÓRMULA DEL CÁLCULO: (Formatos PbRM requisitados en alineación al Manual de Planeación, programación y Presupuestación vigente/Total de formatos PbRM manejados por ayuntamiento)*100

INTERPRETACIÓN: El indicador mide el porcentaje de formatos de PbRM que cumplen con el Manual de Planeación, Programación y Presupuestación, reflejando la correcta aplicación de lineamientos y la estandarización en la gestión del municipio de Timilpan en 2026.

DIMENSIÓN QUE ATIENDE: Eficiencia

FRECUENCIA DE MEDICIÓN: Trimestral

DESCRIPCIÓN DEL FACTOR DE COMPARACIÓN: Se compara con el porcentaje de alineación de formatos de PbRM en periodos anteriores o con la meta establecida, para evaluar el cumplimiento del Manual de Planeación, Programación y Presupuestación e

AMBITO GEOGRAFICO: Municipal

COBERTURA: PbRM emitidos

LINEA BASE: Alineación de formatos de PbRM en cumplimiento al Manual de Planeación, programación y presupuestación

Numero: NA 1.1

COMPORTAMIENTO DE LAS VARIABLES DURANTE EL TRIMESTRE: Enero-Marzo

Table with columns: VARIABLE, UNIDAD DE MEDIDA, OPERACION, META ANUAL, AVANCE TRIMESTRAL (Programado, %, Alcanzado, %), AVANCE ACUMULADO (Programado, %, Alcanzado, %). Rows include 'Formatos PbRM requisitados...' and 'Total de formatos PbRM manejados...'.

COMPORTAMIENTO DEL INDICADOR

DESCRIPCION DE LA META ANUAL

Lograr que el 100 % de los formatos de PbRM estén alineados con el Manual de Planeación, Programación y Presupuestación en Timilpan durante 2026.

Table showing META ANUAL (100.00) and TRIMESTRE: Enero-Marzo with columns for AVANCE TRIMESTRAL and AVANCE ACUMULADO (Programado, Alcanzado, EF%, SEMAFORO).

DESCRIPCIÓN DE RESULTADOS Y JUSTIFICACIÓN EN CASO DE VARIACIÓN SUPERIOR A ± 10 % RESPECTO A LO PROGRAMADO


El resultado del indicador mide el grado de cumplimiento en la alineación de los formatos del PbRM conforme a lo establecido en el Manual de Planeación, Programación y Presupuestación, lo que permite valorar la correcta integración de la información programática y presupuestal.

EVALUACION DEL INDICADOR

Se exhorta a realizar todas las acciones necesarias para dar cumplimiento con las metas programadas para el periodo...

DEPENDENCIA GENERAL: S00 UNIDAD DE INFORMACIÓN, PLANEACIÓN, PROGRAMACIÓN Y EVALUACIÓN

DEPENDENCIA AUXILIAR: 163 Planeación



Handwritten signature and 'ELABORÓ' text.

Handwritten signature and 'VOTÓ' text.

LC. ROGELIO DE JESUS RODRIGUEZ

LC. ROGELIO DE JESUS RODRIGUEZ



PbRm-08b FICHA TECNICA DE SEGUIMIENTO DE INDICADORES 2026 DE GESTIÓN O ESTRATEGICO

MUNICIPIO DE TIMILPAN

TIPO DE FICHA: OSFEM

PILAR DE DESARROLLO / EJE TRANSVERSAL: 1 Eje 1: Cero corrupción y gobierno del pueblo y para el pueblo "Estado de Derecho y austeridad"

TEMA DE DESARROLLO: Transparencia y rendición de cuentas

PROGRAMA PRESUPUESTARIO: 01050205 Planeación y presupuesto basado en resultados

PROYECTO PRESUPUESTARIO: 0105020508 Planeación y evaluación para el desarrollo municipal

OBJETIVO DEL PROGRAMA PRESUPUESTARIO: Incluye las acciones y procedimientos necesarios para desarrollar y fortalecer las fases para la planeación, programación, presupuestación, seguimiento y evaluación programático - presupuestal, considerando las fases del registro contable - presupuestal y el correspondiente proceso de rendición de cuentas, adicionalmente incluye los procedimientos de planeación y evaluación de los Planes de Desar

DEPENDENCIA GENERAL: S00 UNIDAD DE INFORMACIÓN, PLANEACIÓN, PROGRAMACIÓN Y EVALUACIÓN

DEPENDENCIA AUXILIAR: 163 Planeación

ESTRUCTURA DEL INDICADOR

NOMBRE DEL INDICADOR: 144 - Porcentaje de asesorías en materia de indicadores de desempeño.

FÓRMULA DEL CÁLCULO: (Asesorías en materia de indicadores / Total de asesorías brindadas en materia del SEDM) * 100

INTERPRETACIÓN: Mide el porcentaje de asesorías brindadas sobre indicadores de desempeño, reflejando la capacidad del municipio de Timilpan para fortalecer la gestión basada en resultados durante 2026.

DIMENSIÓN QUE ATIENDE: Eficiencia FRECUENCIA DE MEDICIÓN: Trimestral

DESCRIPCIÓN DEL FACTOR DE COMPARACIÓN: Se compara con el porcentaje de asesorías brindadas en periodos anteriores o con la meta establecida, para evaluar la eficacia del municipio de Timilpan en capacitación sobre indicadores de desempeño

AMBITO GEOGRAFICO: Municipal

COBERTURA: Total de asesorías

LÍNEA BASE: Número total de asesorías en materia de indicadores de desempeño.

Numero: NA 2.1

COMPORTAMIENTO DE LAS VARIABLES DURANTE EL TRIMESTRE: Enero-Marzo

Table with columns: VARIABLE, UNIDAD DE MEDIDA, OPERACION, META ANUAL, AVANCE TRIMESTRAL (Programado, %, Alcanzado, %), AVANCE ACUMULADO (Programado, %, Alcanzado, %). Rows include Asesorías en materia de indicadores and Total de asesorías brindadas en materia del SEDM.

COMPORTAMIENTO DEL INDICADOR

DESCRIPCIÓN DE LA META ANUAL

Brindar el mayor porcentaje posible de asesorías en materia de indicadores de desempeño en Timilpan durante el ejercicio 2026.

Table for META ANUAL showing TRIMESTRE: Enero-Marzo with columns for AVANCE TRIMESTRAL and AVANCE ACUMULADO (Programado, Alcanzado, EF%, SEMAFORO).

DESCRIPCIÓN DE RESULTADOS Y JUSTIFICACIÓN EN CASO DE VARIACIÓN SUPERIOR A ± 10 % RESPECTO A LO PROGRAMADO

El resultado del indicador mide el nivel de cumplimiento en la atención de asesorías otorgadas a las áreas administrativas en materia de indicadores de desempeño, programación y presupuestación, con el objetivo de fortalecer la planeación y el seguimiento de los programas municipales.

EVALUACION DEL INDICADOR

Se exhorta a realizar todas las acciones necesarias para dar cumplimiento con las metas programadas para el periodo trimestral correspondiente.


DEPENDENCIA GENERAL: S00 UNIDAD DE INFORMACIÓN, PLANEACIÓN, PROGRAMACIÓN Y EVALUACIÓN

DEPENDENCIA AUXILIAR: 163 Planeación

Handwritten signature of LC. Rogelio de Jesús Rodríguez



Handwritten signature of LC. Rogelio de Jesús Rodríguez





PbRm-08b FICHA TECNICA DE SEGUIMIENTO DE INDICADORES 2026 DE GESTIÓN O ESTRATEGICO

MUNICIPIO DE TIMILPAN

TIPO DE FICHA: OSFEM

PILAR DE DESARROLLO / EJE TRANSVERSAL: 1 Eje 1: Zero corrupción y gobierno del pueblo y para el pueblo "Estado de Derecho y austeridad"

TEMA DE DESARROLLO: Transparencia y rendición de cuentas

PROGRAMA PRESUPUESTARIO: 01050205 Planeación y presupuesto basado en resultados

PROYECTO PRESUPUESTARIO: 0105020508 Planeación y evaluación para el desarrollo municipal

OBJETIVO DEL PROGRAMA PRESUPUESTARIO: Incluye las acciones y procedimientos necesarios para desarrollar y fortalecer las fases para la planeación, programación, presupuestación, seguimiento y evaluación programático - presupuestal, considerando las fases del registro contable - presupuestal y el correspondiente proceso de rendición de cuentas, adicionalmente incluye los procedimientos de planeación y evaluación de los Planes de Desar

DEPENDENCIA GENERAL: S00 UNIDAD DE INFORMACIÓN, PLANEACIÓN, PROGRAMACIÓN Y EVALUACIÓN

DEPENDENCIA AUXILIAR: 163 Planeación

ESTRUCTURA DEL INDICADOR

NOMBRE DEL INDICADOR: 145 - Porcentaje de asesorías en materia de evaluaciones.

FÓRMULA DEL CÁLCULO: (Asesorías en materia de evaluaciones/Total de asesorías brindadas en materia del SEDM) * 100

INTERPRETACIÓN: Mide el porcentaje de asesorías brindadas en materia de evaluaciones, reflejando la capacidad del municipio de Timilpan para fortalecer la cultura de evaluación y el seguimiento de resultados durante 2026.

DIMENSIÓN QUE ATIENDE: Eficiencia

FRECUENCIA DE MEDICIÓN: Trimestral

DESCRIPCIÓN DEL FACTOR DE COMPARACIÓN: Se compara con el porcentaje de asesorías brindadas en periodos anteriores o con la meta establecida, para evaluar la eficacia del municipio de Timilpan en capacitación sobre evaluaciones en 2026.

AMBITO GEOGRAFICO: Municipal

COBERTURA: Total de asesorías

LINEA BASE: Número total de asesorías en materia de evaluaciones.

Numero: NA 2.2

COMPORTAMIENTO DE LAS VARIABLES DURANTE EL TRIMESTRE: Enero-Marzo

Table with columns: VARIABLE, UNIDAD DE MEDIDA, OPERACION, META ANUAL, AVANCE TRIMESTRAL (Programado, %, Alcanzado, %), AVANCE ACUMULADO (Programado, %, Alcanzado, %). Rows include Asesorías en materia de evaluaciones and Total de asesorías brindadas en materia del SEDM.

COMPORTAMIENTO DEL INDICADOR

DESCRIPCION DE LA META ANUAL

Brindar el mayor porcentaje posible de asesorías en materia de evaluaciones en Timilpan durante 2026.

Table showing META ANUAL (100.00) and TRIMESTRE: Enero-Marzo with columns for AVANCE TRIMESTRAL and AVANCE ACUMULADO (Programado, Alcanzado, EF%, SEMAFORO).

DESCRIPCIÓN DE RESULTADOS Y JUSTIFICACIÓN EN CASO DE VARIACIÓN SUPERIOR A ± 10 % RESPECTO A LO PROGRAMADO No se realizó programación de actividades del indicador para el periodo que se informa.

EVALUACION DEL INDICADOR


Se exhorta a realizar todas las acciones necesarias para dar cumplimiento con las metas programadas para el periodo trimestral que se informa.

DEPENDENCIA GENERAL: S00 UNIDAD DE INFORMACIÓN, PLANEACIÓN, PROGRAMACIÓN Y EVALUACIÓN

DEPENDENCIA AUXILIAR: 163 Planeación

ELABORÓ: [Signature]

LC. ROGELIO DE JESUS RODRIGUEZ



LC. ROGELIO DE JESUS RODRIGUEZ



PbRm-08b FICHA TECNICA DE SEGUIMIENTO DE INDICADORES 2026 DE GESTIÓN O ESTRATEGICO

MUNICIPIO DE TIMILPAN

TIPO DE FICHA: OSFEM

PILAR DE DESARROLLO / EJE TRANSVERSAL: 1 Eje 1: Cero corrupción y gobierno del pueblo y para el pueblo "Estado de Derecho y austeridad"

TEMA DE DESARROLLO: Transparencia y rendición de cuentas

PROGRAMA PRESUPUESTARIO: 01050205 Planeación y presupuesto basado en resultados

PROYECTO PRESUPUESTARIO: 0105020508 Planeación y evaluación para el desarrollo municipal

OBJETIVO DEL PROGRAMA PRESUPUESTARIO: Incluye las acciones y procedimientos necesarios para desarrollar y fortalecer las fases para la planeación, programación, presupuestación, seguimiento y evaluación programático - presupuestal, considerando las fases del registro contable - presupuestal y el correspondiente proceso de rendición de cuentas, adicionalmente incluye los procedimientos de planeación y evaluación de los Planes de Desar

DEPENDENCIA GENERAL: S00 UNIDAD DE INFORMACIÓN, PLANEACIÓN, PROGRAMACIÓN Y EVALUACIÓN

DEPENDENCIA AUXILIAR: 163 Planeación

ESTRUCTURA DEL INDICADOR

NOMBRE DEL INDICADOR: 146 - Porcentaje de cumplimiento de las evaluaciones señaladas en el PAE.

FÓRMULA DEL CÁLCULO: (Total de evaluaciones realizadas señaladas en el PAE / Total de evaluaciones señaladas en el PAE) *100

INTERPRETACIÓN: El indicador mide el porcentaje de evaluaciones programadas en el PAE que se realizaron, reflejando el cumplimiento del municipio de Timilpan en la evaluación de resultados durante 2026.

DIMENSIÓN QUE ATIENDE: Eficiencia

FRECUENCIA DE MEDICIÓN: Trimestral

DESCRIPCIÓN DEL FACTOR DE COMPARACIÓN: Se compara con el porcentaje de evaluaciones cumplidas en periodos anteriores o con la meta establecida, para medir la eficiencia del municipio de Timilpan en la ejecución del PAE en 2026.

AMBITO GEOGRAFICO: Municipal

COBERTURA: Total de evaluaciones realizadas

LINEA BASE: cumplimiento total de las evaluaciones señaladas en el PAE

Numero: NA 3.1

COMPORTAMIENTO DE LAS VARIABLES DURANTE EL TRIMESTRE: Enero-Marzo

VARIABLE	UNIDAD DE MEDIDA	OPERACION	META ANUAL	AVANCE TRIMESTRAL				AVANCE ACUMULADO			
				Programado	%	Alcanzado	%	Programado	%	Alcanzado	%
Total de evaluaciones realizadas señaladas en el PAE	Evaluación	Sumable	1.00	0.00	0.00	0.00	0.00	0.00	0.00	0.00	0.00
Total de evaluaciones señaladas en el PAE	Evaluación	Sumable	1.00	0.00	0.00	0.00	0.00	0.00	0.00	0.00	0.00

COMPORTAMIENTO DEL INDICADOR

DESCRIPCIÓN DE LA META ANUAL

Cumplir el 100% de las evaluaciones programadas en el PAE del municipio de Timilpan durante 2026.

META ANUAL	TRIMESTRE: Enero-Marzo							
	AVANCE TRIMESTRAL				AVANCE ACUMULADO			
	Programado	Alcanzado	EF%	SEMAFORO	Programado	Alcanzado	EF%	SEMAFORO
100.00	0.00	0.00	0.00		0.00	0.00	0.00	

DESCRIPCIÓN DE RESULTADOS Y JUSTIFICACIÓN EN CASO DE VARIACIÓN SUPERIOR A ± 10 % RESPECTO A LO PROGRAMADO
No se realizó programación de actividades del Indicador para el periodo que se informa.

EVALUACION DEL INDICADOR


Se exhorta a realizar todas las acciones necesarias para dar cumplimiento con las metas programadas para el periodo trimestral que se informa.

DEPENDENCIA GENERAL: S00 UNIDAD DE INFORMACIÓN, PLANEACIÓN, PROGRAMACIÓN Y EVALUACIÓN

DEPENDENCIA AUXILIAR: 163 Planeación

ELABORÓ

LC. ROGELIO DE JESUS RODRIGUEZ



LC. ROGELIO DE JESUS RODRIGUEZ



PbRm-08b FICHA TECNICA DE SEGUIMIENTO DE INDICADORES 2026 DE GESTIÓN O ESTRATEGICO

MUNICIPIO DE TIMILPAN

TIPO DE FICHA: OSFEM

PILAR DE DESARROLLO / EJE TRANSVERSAL: 1 Eje 1: Cero corrupción y gobierno del pueblo y para el pueblo "Estado de Derecho y austeridad"

TEMA DE DESARROLLO: Transparencia y rendición de cuentas

PROGRAMA PRESUPUESTARIO: 01050205 Planeación y presupuesto basado en resultados

PROYECTO PRESUPUESTARIO: 0105020508 Planeación y evaluación para el desarrollo municipal

OBJETIVO DEL PROGRAMA PRESUPUESTARIO: Incluye las acciones y procedimientos necesarios para desarrollar y fortalecer las fases para la planeación, programación, presupuestación, seguimiento y evaluación programático - presupuestal, considerando las fases del registro contable - presupuestal y el correspondiente proceso de rendición de cuentas, adicionalmente incluye los procedimientos de planeación y evaluación de los Planes de Desar

DEPENDENCIA GENERAL: S00 UNIDAD DE INFORMACIÓN, PLANEACIÓN, PROGRAMACIÓN Y EVALUACIÓN

DEPENDENCIA AUXILIAR: 163 Planeación

ESTRUCTURA DEL INDICADOR

NOMBRE DEL INDICADOR: 147 - Promedio de acuerdos cumplidos en sesiones del COPLADEMUN.

FÓRMULA DEL CÁLCULO: (Acuerdos del COPLADEMUN cumplidos/ Total de sesiones del COPLADEMUN realizadas)

INTERPRETACIÓN: El indicador mide el promedio de acuerdos del COPLADEMUN que se han cumplido, reflejando la eficacia del municipio de Timilpan en dar seguimiento y concretar decisiones estratégicas durante 2026.

DIMENSIÓN QUE ATIENDE: Eficiencia

FRECUENCIA DE MEDICIÓN: Trimestral

DESCRIPCIÓN DEL FACTOR DE COMPARACIÓN: Se compara con el promedio de acuerdos cumplidos en periodos anteriores o con la meta establecida, para evaluar la eficiencia del municipio de Timilpan en la implementación de acuerdos del COPLADEMUN

AMBITO GEOGRAFICO: Municipal

COBERTURA: Total de acuerdos cumplidos

LINEA BASE: Numero total de acuerdos cumplidos en sesiones del COPLADEMUN.

Numero: NA 4.1

COMPORTAMIENTO DE LAS VARIABLES DURANTE EL TRIMESTRE: Enero-Marzo

Table with 11 columns: VARIABLE, UNIDAD DE MEDIDA, OPERACION, META ANUAL, AVANCE TRIMESTRAL (Programado, %, Alcanzado, %), AVANCE ACUMULADO (Programado, %, Alcanzado, %). Rows include 'Acuerdos del COPLADEMUN cumplidos' and 'Total de sesiones del COPLADEMUN realizadas'.

COMPORTAMIENTO DEL INDICADOR

DESCRIPCION DE LA META ANUAL

Cumplir la totalidad de los acuerdos establecidos en las sesiones del COPLADEMUN de Timilpan durante el ejercicio 2026.

Table for META ANUAL showing TRIMESTRE: Enero-Marzo. Columns include AVANCE TRIMESTRAL (Programado, Alcanzado, EF%, SEMAFORO) and AVANCE ACUMULADO (Programado, Alcanzado, EF%, SEMAFORO). Values are 0.00, 0.25, 0.25, 100.00, 0.25, 0.25, 100.00.

DESCRIPCIÓN DE RESULTADOS Y JUSTIFICACIÓN EN CASO DE VARIACIÓN SUPERIOR A ± 10 % RESPECTO A LO PROGRAMADO

El resultado del Indicador mide el grado de cumplimiento de los acuerdos establecidos en las sesiones del COPLADEMUN, permitiendo evaluar la efectividad en la implementación de las decisiones acordadas en materia de planeación y desarrollo municipal.


EVALUACION DEL INDICADOR

Se exhorta a realizar todas las acciones necesarias para dar cumplimiento con las metas programadas para el periodo trimestral que se informa.

DEPENDENCIA GENERAL: S00 UNIDAD DE INFORMACIÓN, PLANEACIÓN, PROGRAMACIÓN Y EVALUACIÓN

DEPENDENCIA AUXILIAR: 163 Planeación

Handwritten signature and 'ELABORÓ' stamp.



LC. ROGELIO DE JESUS RODRIGUEZ

LC. ROGELIO DE JESUS RODRIGUEZ



PbRm-08b FICHA TECNICA DE SEGUIMIENTO DE INDICADORES 2026 DE GESTIÓN O ESTRATEGICO

MUNICIPIO DE TIMILPAN

TIPO DE FICHA: OSFEM

PILAR DE DESARROLLO / EJE TRANSVERSAL: 1 Eje 1: Cero corrupción y gobierno del pueblo y para el pueblo "Estado de Derecho y austeridad"

TEMA DE DESARROLLO: Coordinación municipal e interestatal

PROGRAMA PRESUPUESTARIO: 01050206 Consolidación de la administración pública de resultados

PROYECTO PRESUPUESTARIO: 0105020606 Control del patrimonio y normalidad

OBJETIVO DEL PROGRAMA PRESUPUESTARIO: Comprende el conjunto de actividades y herramientas para coadyuvar a que la actuación de los servidores públicos sea eficaz, eficiente y transparente, a fin de generar resultados con apego a los principios de legalidad, objetividad, profesionalismo, honradez, lealtad, imparcialidad, eficiencia, eficacia, equidad, transparencia, economía, integridad, que permiten la toma de decisiones sobre la apl

DEPENDENCIA GENERAL: D00 SECRETARIA DEL AYUNTAMIENTO

DEPENDENCIA AUXILIAR: 114 Control Patrimonial

ESTRUCTURA DEL INDICADOR

NOMBRE DEL INDICADOR: 153 - Porcentaje de cumplimiento del Programa Anual de Mejora Regulatoria.

FÓRMULA DEL CÁLCULO: (Acciones del Programa Anual de Mejora Regulatoria cumplidas/ Total de Acciones del Programa Anual de Mejora Regulatoria)*100

INTERPRETACIÓN: Mide el porcentaje de acciones del Programa Anual de Mejora Regulatoria que se han cumplido, reflejando el avance del municipio de Timilpan en la simplificación y eficiencia administrativa durante 2026.

DIMENSIÓN QUE ATIENDE: Eficiencia

FRECUENCIA DE MEDICIÓN: Trimestral

DESCRIPCIÓN DEL FACTOR DE COMPARACIÓN: Se compara con el porcentaje de cumplimiento en periodos anteriores o con la meta establecida, para evaluar el avance del municipio de Timilpan en la implementación del Programa Anual de Mejora Regula

AMBITO GEOGRAFICO: Municipal

COBERTURA: Numero total de acciones

LINEA BASE: Programa anual de mejora regulatoria

Numero: NC 4

COMPORTAMIENTO DE LAS VARIABLES DURANTE EL TRIMESTRE: Enero-Marzo

Table with 12 columns: VARIABLE, UNIDAD DE MEDIDA, OPERACION, META ANUAL, AVANCE TRIMESTRAL (Programado, %, Alcanzado, %), AVANCE ACUMULADO (Programado, %, Alcanzado, %). Rows include 'Acciones del Programa Anual de Mejora Regulatoria cumplidas' and 'Total de Acciones del Programa Anual de Mejora Regulatoria'.

COMPORTAMIENTO DEL INDICADOR

DESCRIPCION DE LA META ANUAL

Cumplir el 100 % de las acciones establecidas en el Programa Anual de Mejora Regulatoria del municipio de Timilpan durante 2026.

Table for META ANUAL showing TRIMESTRE: Enero-Marzo. Columns include AVANCE TRIMESTRAL (Programado, Alcanzado, EF%, SEMAFORO) and AVANCE ACUMULADO (Programado, Alcanzado, EF%, SEMAFORO). Values are 0.00, 50.00, 50.00, 100.00, 50.00, 50.00, 100.00.

DESCRIPCIÓN DE RESULTADOS Y JUSTIFICACIÓN EN CASO DE VARIACIÓN SUPERIOR A ± 10 % RESPECTO A LO PROGRAMADO

El resultado de este indicador mide el avance en la ejecución de las acciones contempladas en el Programa Anual de Mejora Regulatoria, orientadas a la simplificación de trámites y la mejora de los procesos administrativos.

EVALUACION DEL INDICADOR

Se exhorta a realizar todas las acciones necesarias para dar cumplimiento con las metas programadas para el periodo trimestral que se informa.

DEPENDENCIA GENERAL: D00 SECRETARIA DEL AYUNTAMIENTO

DEPENDENCIA AUXILIAR: 114 Control Patrimonial

Handwritten signature of Prof. Jaime Alcantara Mungui



PROFR. JAIME ALCANTARA MUNGUI

Handwritten signature of L.C. Rogelio de Jesus Rodriguez



L.C. ROGELIO DE JESUS RODRIGUEZ



PbRm-08b FICHA TECNICA DE SEGUIMIENTO DE INDICADORES 2026 DE GESTIÓN O ESTRATEGICO

MUNICIPIO DE TIMILPAN

TIPO DE FICHA: OSFEM

PILAR DE DESARROLLO / EJE TRANSVERSAL: 1 Eje 1: Cero corrupción y gobierno del pueblo y para el pueblo "Estado de Derecho y austeridad"

TEMA DE DESARROLLO: Coordinación municipal e interestatal

PROGRAMA PRESUPUESTARIO: 01050206 Consolidación de la administración pública de resultados

PROYECTO PRESUPUESTARIO: 0105020606 Control del patrimonio y normatividad

OBJETIVO DEL PROGRAMA PRESUPUESTARIO: Comprende el conjunto de actividades y herramientas para coadyuvar a que la actuación de los servidores públicos sea eficaz, eficiente y transparente, a fin de generar resultados con apego a los principios de legalidad, objetividad, profesionalismo, honradez, lealtad, imparcialidad, eficiencia, eficacia, equidad, transparencia, economía, integridad, que permiten la toma de decisiones sobre la apl

DEPENDENCIA GENERAL: D00 SECRETARIA DEL AYUNTAMIENTO

DEPENDENCIA AUXILIAR: 114 Control Patrimonial

ESTRUCTURA DEL INDICADOR

NOMBRE DEL INDICADOR: 155 - Porcentaje de cumplimiento en la elaboración y publicación del Programa Anual en materia archivística

FÓRMULA DEL CÁLCULO: (Elaboración y publicación del Programa Anual en materia archivística / Documento programado a elaborar y publicar) *100

INTERPRETACIÓN: Mide el porcentaje de cumplimiento en la elaboración y publicación del Programa Anual en materia archivística, reflejando el compromiso del municipio de Timilpan con la organización documental y la transparencia en 2026.

DIMENSIÓN QUE ATIENDE: Eficiencia

FRECUENCIA DE MEDICIÓN: Trimestral

DESCRIPCIÓN DEL FACTOR DE COMPARACIÓN: Se compara con el cumplimiento de periodos anteriores o con la meta establecida, para evaluar el desempeño del municipio de Timilpan en ejercicio 2026.

AMBITO GEOGRAFICO: Municipal

COBERTURA: Programa anual en materia archivística

LINEA BASE: Total de cumplimiento en la elaboración y publicación del Programa Anual en materia archivística

Numero: NC 6

COMPORTAMIENTO DE LAS VARIABLES DURANTE EL TRIMESTRE: Enero-Marzo

Table with 11 columns: VARIABLE, UNIDAD DE MEDIDA, OPERACION, META ANUAL, AVANCE TRIMESTRAL (Programado, %, Alcanzado, %), AVANCE ACUMULADO (Programado, %, Alcanzado, %). Rows include 'Elaboración y publicación del Programa Anual en materia archivística' and 'Documento programado a elaborar y publicar'.

COMPORTAMIENTO DEL INDICADOR

DESCRIPCION DE LA META ANUAL

Elaborar y publicar el 100 % del Programa Anual en materia archivística del municipio de Timilpan durante el ejercicio 2026.

Table for META ANUAL showing TRIMESTRE: Enero-Marzo. Columns include AVANCE TRIMESTRAL (Programado, Alcanzado, EF%, SEMAFORO) and AVANCE ACUMULADO (Programado, Alcanzado, EF%, SEMAFORO). Values are 0.00 for all metrics.

DESCRIPCIÓN DE RESULTADOS Y JUSTIFICACIÓN EN CASO DE VARIACIÓN SUPERIOR A ± 10 % RESPECTO A LO PROGRAMADO

Su resultado refleja el cumplimiento de las actividades de planeación documental; un porcentaje alto evidencia cumplimiento oportuno de las obligaciones institucionales, mientras que un resultado bajo señala rezagos en su integración y difusión.

EVALUACION DEL INDICADOR

Se exhorta a realizar todas las acciones necesarias para dar cumplimiento con las metas programadas para el periodo trimestral que se informa.

DEPENDENCIA GENERAL: D00 SECRETARIA DEL AYUNTAMIENTO

DEPENDENCIA AUXILIAR: 114 Control Patrimonial

Signature of Prof. Jaime Alcántara Munguía and official stamp of the Ayuntamiento Constitucional de Timilpan, Secretaría del Ayuntamiento, 2025-2027.

Signature of Lc. Rogelio de Jesús Rodríguez and official stamp of the Ayuntamiento Constitucional de Timilpan, UIPPE, 2025-2027.

PROFR. JAIME ALCANTARA MUNGUÍA

LC. ROGELIO DE JESUS RODRIGUEZ



PbRm-08b FICHA TECNICA DE SEGUIMIENTO DE INDICADORES 2026 DE GESTIÓN O ESTRATEGICO

MUNICIPIO DE TIMILPAN

TIPO DE FICHA: OSFEM

PILAR DE DESARROLLO / EJE TRANSVERSAL: 1 Eje 1: Cero corrupción y gobierno del pueblo y para el pueblo "Estado de Derecho y austeridad"

TEMA DE DESARROLLO: Coordinación municipal e interestatal
PROGRAMA PRESUPUESTARIO: 01050206 Consolidación de la administración pública de resultados
PROYECTO PRESUPUESTARIO: 0105020606 Control del patrimonio y normatividad

OBJETIVO DEL PROGRAMA PRESUPUESTARIO: Comprende el conjunto de actividades y herramientas para coadyuvar a que la actuación de los servidores públicos sea eficaz, eficiente y transparente, a fin de generar resultados con apego a los principios de legalidad, objetividad, profesionalismo, honradez, lealtad, imparcialidad, eficiencia, eficacia, equidad, transparencia, economía, integridad, que permiten la toma de decisiones sobre la apl

DEPENDENCIA GENERAL: D00 SECRETARIA DEL AYUNTAMIENTO
DEPENDENCIA AUXILIAR: 114 Control Patrimonial

ESTRUCTURA DEL INDICADOR

NOMBRE DEL INDICADOR: 156 - Porcentaje de supervisiones realizadas para verificar la puntualidad y asistencia de los servidores públicos.
FÓRMULA DEL CÁLCULO: (Supervisiones realizadas para verificar la puntualidad y asistencia de los servidores públicos/Supervisiones programadas para verificar la puntualidad y asistencia de los servidores públicos) *100
INTERPRETACIÓN: El indicador Mide el porcentaje de supervisiones realizadas para verificar la puntualidad y asistencia de los servidores públicos, reflejando el control y disciplina en la gestión del municipio de Timilpan durante 2026.
DIMENSIÓN QUE ATIENDE: Eficiencia FRECUENCIA DE MEDICIÓN: Trimestral
DESCRIPCIÓN DEL FACTOR DE COMPARACIÓN: Se compara con el porcentaje de supervisiones realizadas en periodos anteriores o con la meta establecida, para evaluar la eficacia del municipio de Timilpan en el control de puntualidad y asistencia
AMBITO GEOGRAFICO: Municipal
COBERTURA: Total de supervisiones realizadas
LINEA BASE: Total de supervisiones a la puntualidad

Numero: NA 1.1

COMPORTAMIENTO DE LAS VARIABLES DURANTE EL TRIMESTRE: Enero-Marzo

Table with 12 columns: VARIABLE, UNIDAD DE MEDIDA, OPERACION, META ANUAL, AVANCE TRIMESTRAL (Programado, %, Alcanzado, %), AVANCE ACUMULADO (Programado, %, Alcanzado, %). Rows include 'Supervisiones realizadas para verificar la puntualidad y asistencia de los servidores públicos' and 'Supervisiones programadas para verificar la puntualidad y asistencia de los servidores públicos'.

COMPORTAMIENTO DEL INDICADOR

DESCRIPCION DE LA META ANUAL

Realizar el 100 % de las supervisiones programadas para verificar la puntualidad y asistencia de los servidores públicos del municipio de Timilpan durante 2026.

Table with 9 columns: META ANUAL, TRIMESTRE: Enero-Marzo, AVANCE TRIMESTRAL (Programado, Alcanzado, EF%, SEMAFORO), AVANCE ACUMULADO (Programado, Alcanzado, EF%, SEMAFORO). Row shows 100.00 for all metrics.

DESCRIPCIÓN DE RESULTADOS Y JUSTIFICACIÓN EN CASO DE VARIACIÓN SUPERIOR A ± 10 % RESPECTO A LO PROGRAMADO

El resultado del indicador mide el nivel de cumplimiento en la realización de supervisiones orientadas a verificar la puntualidad y asistencia de los servidores públicos, con el objetivo de fortalecer la disciplina laboral y el correcto funcionamiento de la administración municipal.

EVALUACION DEL INDICADOR

Se exhorta a realizar todas las acciones necesarias para dar cumplimiento con las metas programadas para el periodo trimestral que se informa.


DEPENDENCIA GENERAL: D00 SECRETARIA DEL AYUNTAMIENTO
DEPENDENCIA AUXILIAR: 114 Control Patrimonial

ELABORÓ



PROFR. JAIME ALCANTARA MUNOZ

VO. BO.



LC. ROGELIO DE JESUS RODRIGUEZ



PbRm-08b FICHA TECNICA DE SEGUIMIENTO DE INDICADORES 2026 DE GESTIÓN O ESTRATEGICO

MUNICIPIO DE TIMILPAN

TIPO DE FICHA: OSFEM

PILAR DE DESARROLLO / EJE TRANSVERSAL: 1 Eje 1: Cero corrupción y gobierno del pueblo y para el pueblo "Estado de Derecho y austeridad"

TEMA DE DESARROLLO: Coordinación municipal e interestatal

PROGRAMA PRESUPUESTARIO: 01050206 Consolidación de la administración pública de resultados

PROYECTO PRESUPUESTARIO: 0105020606 Control del patrimonio y normatividad

OBJETIVO DEL PROGRAMA PRESUPUESTARIO: Comprende el conjunto de actividades y herramientas para coadyuvar a que la actuación de los servidores públicos sea eficaz, eficiente y transparente, a fin de generar resultados con apego a los principios de legalidad, objetividad, profesionalismo, honradez, lealtad, imparcialidad, eficiencia, eficacia, equidad, transparencia, economía, integridad, que permiten la toma de decisiones sobre la apl

DEPENDENCIA GENERAL: D00 SECRETARIA DEL AYUNTAMIENTO

DEPENDENCIA AUXILIAR: 114 Control Patrimonial

ESTRUCTURA DEL INDICADOR

NOMBRE DEL INDICADOR: 158 - Porcentaje de recursos ejercidos en adquisiciones.

FÓRMULA DEL CÁLCULO: (Monto por concepto de adquisiciones ejercido/Monto por concepto de adquisiciones programadas)*100

INTERPRETACIÓN: El indicador Mide el porcentaje de recursos ejercidos en adquisiciones respecto al presupuesto aprobado, reflejando la eficiencia y control del municipio de Timilpan en 2026.

DIMENSIÓN QUE ATIENDE: Eficiencia

FRECUENCIA DE MEDICIÓN: Trimestral

DESCRIPCIÓN DEL FACTOR DE COMPARACIÓN: Se compara con el porcentaje de recursos ejercidos en adquisiciones de periodos anteriores o con la meta establecida, para evaluar la eficiencia del municipio de Timilpan en 2026.

AMBITO GEOGRAFICO: Municipal

COBERTURA: Tmonto ejercido en adquisiciones

LINEA BASE: Importe total de recursos ejercidos en adquisiciones.

Numero: NA 2.1

COMPORTAMIENTO DE LAS VARIABLES DURANTE EL TRIMESTRE: Enero-Marzo

Table with columns: VARIABLE, UNIDAD DE MEDIDA, OPERACION, META ANUAL, AVANCE TRIMESTRAL (Programado, %, Alcancado, %), AVANCE ACUMULADO (Programado, %, Alcancado, %). Rows include 'Monto por concepto de adquisiciones ejercido' and 'Monto por concepto de adquisiciones programadas'.

COMPORTAMIENTO DEL INDICADOR

DESCRIPCION DE LA META ANUAL

Ejercer eficientemente el 100 % de los recursos destinados a adquisiciones del municipio de Timilpan durante el ejercicio 2026.

Table for META ANUAL with columns: TRIMESTRE: Enero-Marzo, AVANCE TRIMESTRAL (Programado, Alcancado, EF%, SEMAFORO), AVANCE ACUMULADO (Programado, Alcancado, EF%, SEMAFORO). Values are all 100.00.

DESCRIPCIÓN DE RESULTADOS Y JUSTIFICACIÓN EN CASO DE VARIACIÓN SUPERIOR A ± 10 % RESPECTO A LO PROGRAMADO

El resultado del indicador mide el grado de ejercicio de los recursos destinados a adquisiciones, en relación con el presupuesto autorizado, lo que permite evaluar la eficiencia en la ejecución del gasto público.

EVALUACION DEL INDICADOR


Se exhorta a realizar todas las acciones necesarias para dar cumplimiento con las metas programadas para el periodo trimestral que se informa.

DEPENDENCIA GENERAL: D00 SECRETARIA DEL AYUNTAMIENTO

DEPENDENCIA AUXILIAR: 114 Control Patrimonial



PROFR. JAIME ALCANTARA MUNGUÍA



LC. ROGELIO DE JESUS RODRIGUEZ



PbRm-08b FICHA TECNICA DE SEGUIMIENTO DE INDICADORES 2026 DE GESTIÓN O ESTRATEGICO

MUNICIPIO DE TIMILPAN

TIPO DE FICHA: OSFEM

PILAR DE DESARROLLO / EJE TRANSVERSAL: 1 Eje 1: Cero corrupción y gobierno del pueblo y para el pueblo "Estado de Derecho y austeridad"

TEMA DE DESARROLLO: Coordinación municipal e interestatal

PROGRAMA PRESUPUESTARIO: 01050206 Consolidación de la administración pública de resultados

PROYECTO PRESUPUESTARIO: 0105020606 Control del patrimonio y normalidad

OBJETIVO DEL PROGRAMA PRESUPUESTARIO: Comprende el conjunto de actividades y herramientas para coadyuvar a que la actuación de los servidores públicos sea eficaz, eficiente y transparente, a fin de generar resultados con apego a los principios de legalidad, objetividad, profesionalismo, honradez, lealtad, imparcialidad, eficiencia, eficacia, equidad, transparencia, economía, integridad, que permiten la toma de decisiones sobre la apl

DEPENDENCIA GENERAL: D00 SECRETARIA DEL AYUNTAMIENTO

DEPENDENCIA AUXILIAR: 114 Control Patrimonial

ESTRUCTURA DEL INDICADOR

NOMBRE DEL INDICADOR: 159 - Tasa de variación en la distribución de insumos a las áreas administrativas para la prestación y otorgamiento de bienes y servicios

FÓRMULA DEL CÁLCULO: ((Erogaciones por concepto de insumos a las áreas administrativas para la prestación y otorgamiento de bienes y servicios en el trimestre actual/Erogaciones por concepto de insumos a las áreas administrativas para la prestación y otorgamiento de bienes y servicios en el trimestre anterior)-1)*100

INTERPRETACIÓN: Mide el cambio porcentual en la distribución de insumos a las áreas administrativas, reflejando la eficiencia del municipio de Timilpan en el suministro de recursos para la prestación de bienes y servicios durante 2026.

DIMENSIÓN QUE ATIENDE: Eficiencia

FRECUENCIA DE MEDICIÓN: Trimestral

DESCRIPCIÓN DEL FACTOR DE COMPARACIÓN: Ayúdame a realizar una redacción muy breve de la descripción del factor de comparación del indicador de nombre; Tasa de variación en la distribución de insumos a las áreas administrativas

AMBITO GEOGRAFICO: Municipal

COBERTURA: Total de erogaciones en insumos de las áreas administrativas

LÍNEA BASE: Total de insumos distribuidos

Numero: NA 2.2

COMPORTAMIENTO DE LAS VARIABLES DURANTE EL TRIMESTRE: Enero-Marzo

Table with 12 columns: VARIABLE, UNIDAD DE MEDIDA, OPERACION, META ANUAL, AVANCE TRIMESTRAL (Programado, %, Alcanzado, %), AVANCE ACUMULADO (Programado, %, Alcanzado, %). Rows show data for 'Erogaciones por concepto de insumos a las áreas administrativas para la prestación y otorgamiento de bienes y servicios en el trimestre actual' and 'Erogaciones por concepto de insumos a las áreas administrativas para la prestación y otorgamiento de bienes y servicios en el trimestre anterior'.

COMPORTAMIENTO DEL INDICADOR

DESCRIPCION DE LA META ANUAL

Mantener una distribución eficiente y oportuna de insumos a las áreas administrativas del municipio de Timilpan durante 2026.

Table for META ANUAL performance. Columns include AVANCE TRIMESTRAL (Programado, Alcanzado, EF%, SEMAFORO) and AVANCE ACUMULADO (Programado, Alcanzado, EF%, SEMAFORO). Values are all 0.00.

DESCRIPCIÓN DE RESULTADOS Y JUSTIFICACIÓN EN CASO DE VARIACIÓN SUPERIOR A ± 10 % RESPECTO A LO PROGRAMADO

El resultado del Indicador mide el comportamiento en la distribución de insumos a las distintas áreas administrativas, en comparación con el mismo periodo del ejercicio anterior, con el fin de evaluar la continuidad y eficiencia en el abastecimiento necesario para la prestación de bienes y serv

EVALUACION DEL INDICADOR

Se exhorta a realizar todas las acciones necesarias para dar cumplimiento con las metas programadas para el periodo trimestral que se informa.

DEPENDENCIA GENERAL: D00 SECRETARIA DEL AYUNTAMIENTO

DEPENDENCIA AUXILIAR: 114 Control Patrimonial



PROFR. JAIME ALCÁNTARA MUNGUÍA



LC. ROGELIO DE JESUS RODRIGUEZ



PbRm-08b FICHA TECNICA DE SEGUIMIENTO DE INDICADORES 2026 DE GESTIÓN O ESTRATEGICO

MUNICIPIO DE TIMILPAN

TIPO DE FICHA: OSFEM

PILAR DE DESARROLLO / EJE TRANSVERSAL: 1 Eje 1: Cero corrupción y gobierno del pueblo y para el pueblo "Estado de Derecho y austeridad"

TEMA DE DESARROLLO: Coordinación municipal e interestatal

PROGRAMA PRESUPUESTARIO: 01050206 Consolidación de la administración pública de resultados

PROYECTO PRESUPUESTARIO: 0105020606 Control del patrimonio y normatividad

OBJETIVO DEL PROGRAMA PRESUPUESTARIO: Comprende el conjunto de actividades y herramientas para coadyuvar a que la actuación de los servidores públicos sea eficaz, eficiente y transparente, a fin de generar resultados con apego a los principios de legalidad, objetividad, profesionalismo, honradez, lealtad, imparcialidad, eficiencia, eficacia, equidad, transparencia, economía, integridad, que permiten la toma de decisiones sobre la apl

DEPENDENCIA GENERAL: D00 SECRETARIA DEL AYUNTAMIENTO

DEPENDENCIA AUXILIAR: 114 Control Patrimonial

ESTRUCTURA DEL INDICADOR

NOMBRE DEL INDICADOR: 160 - Porcentaje de bienes muebles e inmuebles inventariados.

FÓRMULA DEL CÁLCULO: (Bienes muebles e inmuebles registrados en el inventario del municipio/ Bienes muebles e inmuebles en proceso de registro en el inventario del municipio)*100

INTERPRETACIÓN: El indicador Mide el porcentaje de bienes muebles e inmuebles que han sido debidamente inventariados, reflejando el control y registro del patrimonio del municipio de Timilpan durante 2026.

DIMENSIÓN QUE ATIENDE: Eficiencia FRECUENCIA DE MEDICIÓN: Trimestral

DESCRIPCIÓN DEL FACTOR DE COMPARACIÓN: Se compara con el porcentaje de bienes inventariados en periodos anteriores o con la meta establecida, para evaluar el control del patrimonio del municipio de Timilpan en 2026.

AMBITO GEOGRAFICO: Municipal

COBERTURA: Total de bienes del inventario municipal

LINEA BASE: Total de bienes muebles e inmuebles inventariados.

Numero: NA 3.1

COMPORTAMIENTO DE LAS VARIABLES DURANTE EL TRIMESTRE: Enero-Marzo

Table with 12 columns: VARIABLE, UNIDAD DE MEDIDA, OPERACION, META ANUAL, AVANCE TRIMESTRAL (Programado, %, Alcanzado, %), AVANCE ACUMULADO (Programado, %, Alcanzado, %). Rows include 'Bienes muebles e inmuebles registrados en el inventario del municipio' and 'Bienes muebles e inmuebles en proceso de registro en el inventario del municipio'.

COMPORTAMIENTO DEL INDICADOR

DESCRIPCION DE LA META ANUAL

Inventariar el 100 % de los bienes muebles e inmuebles del municipio de Timilpan durante el ejercicio 2026.

Table with 9 columns: META ANUAL, TRIMESTRE: Enero-Marzo (AVANCE TRIMESTRAL: Programado, Alcanzado, EF%, SEMAFORO; AVANCE ACUMULADO: Programado, Alcanzado, EF%, SEMAFORO). Values: 0.00, 12,025.00, 12,025.00, 100.00, 12,025.00, 12,025.00, 100.00.

DESCRIPCIÓN DE RESULTADOS Y JUSTIFICACIÓN EN CASO DE VARIACIÓN SUPERIOR A ± 10 % RESPECTO A LO PROGRAMADO

En el resultado del indicador un porcentaje alto refleja un adecuado control patrimonial y la correcta integración del inventario Institucional; mientras que un nivel bajo evidencia áreas de oportunidad en la actualización y registro de bienes

EVALUACION DEL INDICADOR

Se exhorta a realizar todas las acciones necesarias para dar cumplimiento con las metas programadas para el periodo trimestral que se informa.

DEPENDENCIA GENERAL: D00 SECRETARIA DEL AYUNTAMIENTO

DEPENDENCIA AUXILIAR: 114 Control Patrimonial

ELABORO

PROFR. JAIME ALCANTARA MUNGUÍA



LC. ROGELIO DE JESUS RODRIGUEZ





PbRm-08b FICHA TECNICA DE SEGUIMIENTO DE INDICADORES 2026 DE GESTIÓN O ESTRATEGICO

MUNICIPIO DE TIMILPAN

TIPO DE FICHA: OSFEM

PILAR DE DESARROLLO / EJE TRANSVERSAL: 1 Eje 1: Cero corrupción y gobierno del pueblo y para el pueblo "Estado de Derecho y austeridad"

TEMA DE DESARROLLO: Coordinación municipal e interestatal

PROGRAMA PRESUPUESTARIO: 01050206 Consolidación de la administración pública de resultados

PROYECTO PRESUPUESTARIO: 0105020606 Control del patrimonio y normatividad

OBJETIVO DEL PROGRAMA PRESUPUESTARIO: Comprende el conjunto de actividades y herramientas para coadyuvar a que la actuación de los servidores públicos sea eficaz, eficiente y transparente, a fin de generar resultados con apego a los principios de legalidad, objetividad, profesionalismo, honradez, lealtad, imparcialidad, eficiencia, eficacia, equidad, transparencia, economía, integridad, que permiten la toma de decisiones sobre la apl

DEPENDENCIA GENERAL: D00 SECRETARIA DEL AYUNTAMIENTO

DEPENDENCIA AUXILIAR: 114 Control Patrimonial

ESTRUCTURA DEL INDICADOR

NOMBRE DEL INDICADOR: 161 - Porcentaje de verificación al inventario patrimonial municipal.

FÓRMULA DEL CÁLCULO: (Verificaciones físicas al inventario patrimonial municipal realizadas/Verificaciones físicas al inventario patrimonial municipal programadas)*100

INTERPRETACIÓN: El indicador Mide el porcentaje de verificación realizada sobre el inventario patrimonial municipal, reflejando el control y actualización del patrimonio del municipio de Timilpan durante 2026.

DIMENSIÓN QUE ATIENDE: Eficiencia FRECUENCIA DE MEDICIÓN: Trimestral

DESCRIPCIÓN DEL FACTOR DE COMPARACIÓN: Se compara con el porcentaje de verificación realizado en periodos anteriores o con la meta establecida, para evaluar el control del inventario patrimonial del municipio de Timilpan en 2026.

AMBITO GEOGRAFICO: Municipal

COBERTURA: Número de verificaciones

LINEA BASE: Total de verificaciones al inventario patrimonial municipal.

Numero: NA 3.2

COMPORTAMIENTO DE LAS VARIABLES DURANTE EL TRIMESTRE: Enero-Marzo

Table with 12 columns: VARIABLE, UNIDAD DE MEDIDA, OPERACION, META ANUAL, AVANCE TRIMESTRAL (Programado, %, Alcanzado, %), AVANCE ACUMULADO (Programado, %, Alcanzado, %). Rows show data for 'Verificaciones físicas al inventario patrimonial municipal realizadas' and 'Verificaciones físicas al inventario patrimonial municipal programadas'.

COMPORTAMIENTO DEL INDICADOR

DESCRIPCIÓN DE LA META ANUAL

Verificar el 100% del inventario patrimonial del municipio de Timilpan durante el ejercicio fiscal 2026.

Table with 9 columns: META ANUAL, TRIMESTRE: Enero-Marzo (AVANCE TRIMESTRAL: Programado, Alcanzado, EF%, SEMAFORO; AVANCE ACUMULADO: Programado, Alcanzado, EF%, SEMAFORO). Values are 100.00, 0.00, 0.00, 0.00, 0.00, 0.00, 0.00, 0.00.

DESCRIPCIÓN DE RESULTADOS Y JUSTIFICACIÓN EN CASO DE VARIACIÓN SUPERIOR A ± 10 % RESPECTO A LO PROGRAMADO

Su resultado permite valorar el control y actualización de los bienes municipales; un alto cumplimiento refleja un adecuado seguimiento y resguardo del patrimonio, mientras que un porcentaje bajo evidencia rezagos en la revisión y actualización del inventario.

EVALUACION DEL INDICADOR

Se exhorta a realizar todas las acciones necesarias para dar cumplimiento con las metas programadas para el periodo trimestral que se informa.

DEPENDENCIA GENERAL: D00 SECRETARIA DEL AYUNTAMIENTO

DEPENDENCIA AUXILIAR: 114 Control Patrimonial

ELABORÓ

PROFR. JAIME ALCANTARA MUNGUÍA



LC. ROGELIO DE JESUS RODRIGUEZ





PbRm-08b FICHA TECNICA DE SEGUIMIENTO DE INDICADORES 2026 DE GESTIÓN O ESTRATEGICO

MUNICIPIO DE TIMILPAN

TIPO DE FICHA: OSFEM

PILAR DE DESARROLLO / EJE TRANSVERSAL: 1 Eje 1: Cero corrupción y gobierno del pueblo y para el pueblo "Estado de Derecho y austeridad"

TEMA DE DESARROLLO: Coordinación municipal e interestatal

PROGRAMA PRESUPUESTARIO: 01050206 Consolidación de la administración pública de resultados

PROYECTO PRESUPUESTARIO: 0105020606 Control del patrimonio y normatividad

OBJETIVO DEL PROGRAMA PRESUPUESTARIO: Comprende el conjunto de actividades y herramientas para coadyuvar a que la actuación de los servidores públicos sea eficaz, eficiente y transparente, a fin de generar resultados con apego a los principios de legalidad, objetividad, profesionalismo, honradez, lealtad, imparcialidad, eficiencia, eficacia, equidad, transparencia, economía, integridad, que permiten la toma de decisiones sobre la apl

DEPENDENCIA GENERAL: D00 SECRETARIA DEL AYUNTAMIENTO

DEPENDENCIA AUXILIAR: 114 Control Patrimonial

ESTRUCTURA DEL INDICADOR

NOMBRE DEL INDICADOR: 162 - Porcentaje de trámites y servicios integrados o actualizados.

FÓRMULA DEL CÁLCULO: (Trámites y servicios integrados y/o actualizados en el catálogo/Total de trámites y servicios)*100

INTERPRETACIÓN: El indicador mide el nivel de avance en la modernización administrativa del Ayuntamiento de Timilpan durante el ejercicio 2026.

DIMENSIÓN QUE ATIENDE: Eficiencia

FRECUENCIA DE MEDICIÓN: Trimestral

DESCRIPCIÓN DEL FACTOR DE COMPARACIÓN: Se determina al contrastar el número de trámites y servicios efectivamente integrados o actualizados en 2026, respecto del total de trámites y servicios programados en el periodo en el Ayuntamiento de

AMBITO GEOGRAFICO: Municipal

COBERTURA: Total de trámites y servicios

LINEA BASE: Número total de trámites y servicios integrados o actualizados.

Numero: NA 4.1

COMPORTAMIENTO DE LAS VARIABLES DURANTE EL TRIMESTRE: Enero-Marzo

Table with 11 columns: VARIABLE, UNIDAD DE MEDIDA, OPERACION, META ANUAL, AVANCE TRIMESTRAL (Programado, %, Alcanzado, %), AVANCE ACUMULADO (Programado, %, Alcanzado, %). Rows include 'Trámites y servicios integrados y/o actualizados en el catálogo' and 'Total de trámites y servicios'.

COMPORTAMIENTO DEL INDICADOR

DESCRIPCION DE LA META ANUAL

Ayúdame a realizar una redacción muy breve de la descripción de la meta anual del indicador de nombre; Porcentaje de trámites y servicios integrados o actualizados, para el PbRM

Table with 9 columns: META ANUAL, TRIMESTRE: Enero-Marzo, AVANCE TRIMESTRAL (Programado, Alcanzado, EF%, SEMAFORO), AVANCE ACUMULADO (Programado, Alcanzado, EF%, SEMAFORO). Row shows 0.00 for meta and 77.27 for actual values.

DESCRIPCIÓN DE RESULTADOS Y JUSTIFICACIÓN EN CASO DE VARIACIÓN SUPERIOR A ± 10 % RESPECTO A LO PROGRAMADO

Un porcentaje alto refleja una adecuada actualización de los procesos administrativos y contribuye a una mejor atención ciudadana; mientras que un nivel bajo evidencia áreas de oportunidad en la revisión y estandarización de trámites, por lo que se recomienda fortalecer las acciones de actualización

EVALUACION DEL INDICADOR

Se exhorta a realizar todas las acciones necesarias para dar cumplimiento con las metas programadas para el periodo trimestral que se informa.

DEPENDENCIA GENERAL: D00 SECRETARIA DEL AYUNTAMIENTO


DEPENDENCIA AUXILIAR: 114 Control Patrimonial

ELABORÓ

PROFR. JAIME ALCANTARA MUNGUÍA



LC. ROGELIO DE JESUS RODRIGUEZ





PbRm-08b FICHA TECNICA DE SEGUIMIENTO DE INDICADORES 2026 DE GESTIÓN O ESTRATEGICO

MUNICIPIO DE TIMILPAN

TIPO DE FICHA: OSFEM

PILAR DE DESARROLLO / EJE TRANSVERSAL: 1 Eje 1: Cero corrupción y gobierno del pueblo y para el pueblo "Estado de Derecho y austeridad"

TEMA DE DESARROLLO: Coordinación municipal e interestatal

PROGRAMA PRESUPUESTARIO: 01050206 Consolidación de la administración pública de resultados

PROYECTO PRESUPUESTARIO: 0105020606 Control del patrimonio y normatividad

OBJETIVO DEL PROGRAMA PRESUPUESTARIO: Comprende el conjunto de actividades y herramientas para coadyuvar a que la actuación de los servidores públicos sea eficaz, eficiente y transparente, a fin de generar resultados con apego a los principios de legalidad, objetividad, profesionalismo, honradez, lealtad, imparcialidad, eficiencia, eficacia, equidad, transparencia, economía, integridad, que permiten la toma de decisiones sobre la apl

DEPENDENCIA GENERAL: D00 SECRETARIA DEL AYUNTAMIENTO

DEPENDENCIA AUXILIAR: 114 Control Patrimonial

ESTRUCTURA DEL INDICADOR

NOMBRE DEL INDICADOR: 163 - Porcentaje de propuestas al marco regulatorio municipal aprobadas.

FÓRMULA DEL CÁLCULO: (Propuestas al marco regulatorio municipal aprobadas/Propuestas al marco regulatorio municipal recibidas)*100

INTERPRETACIÓN: El indicador mide el nivel de eficacia en la actualización y fortalecimiento normativo del Ayuntamiento de Timilpan durante el ejercicio 2026.

DIMENSIÓN QUE ATIENDE: Eficiencia

FRECUENCIA DE MEDICIÓN: Trimestral

DESCRIPCIÓN DEL FACTOR DE COMPARACIÓN: Se obtiene al comparar el número de propuestas normativas aprobadas durante 2026 respecto del total de iniciativas presentadas ante el Ayuntamiento de Timilpan en el mismo período del ejercicio

AMBITO GEOGRAFICO: Municipal

COBERTURA: Total de propuestas aprobadas

LINEA BASE: Total de propuestas al marco regulatorio municipal aprobadas.

Numero: NA 4.2

COMPORTAMIENTO DE LAS VARIABLES DURANTE EL TRIMESTRE: Enero-Marzo

Table with 12 columns: VARIABLE, UNIDAD DE MEDIDA, OPERACION, META ANUAL, AVANCE TRIMESTRAL (Programado, %, Alcanzado, %), AVANCE ACUMULADO (Programado, %, Alcanzado, %). Rows show data for 'Propuestas al marco regulatorio municipal aprobadas' and 'Propuestas al marco regulatorio municipal recibidas'.

COMPORTAMIENTO DEL INDICADOR

DESCRIPCION DE LA META ANUAL

Establece el porcentaje objetivo de iniciativas de reforma, adición o creación normativa que se prevé sean aprobadas durante el ejercicio 2026 por el Ayuntamiento de Timilpan.

Table with 9 columns: META ANUAL, TRIMESTRE: Enero-Marzo, AVANCE TRIMESTRAL (Programado, Alcanzado, EF%, SEMAFORO), AVANCE ACUMULADO (Programado, Alcanzado, EF%, SEMAFORO). Values are 100.00 for all metrics.

DESCRIPCIÓN DE RESULTADOS Y JUSTIFICACIÓN EN CASO DE VARIACIÓN SUPERIOR A ± 10 % RESPECTO A LO PROGRAMADO

El resultado de este indicador mide el nivel de aprobación de las propuestas de actualización al marco regulatorio municipal. Un porcentaje alto refleja avances en el fortalecimiento normativo, mientras que un nivel bajo evidencia la necesidad de mejorar la calidad y alineación de las propuestas.

EVALUACION DEL INDICADOR

Se exhorta a realizar todas las acciones necesarias para dar cumplimiento con las metas programadas para el periodo trimestral que se informa.

DEPENDENCIA GENERAL: D00 SECRETARIA DEL AYUNTAMIENTO

DEPENDENCIA AUXILIAR: 114 Control Patrimonial





PbRm-08b FICHA TECNICA DE SEGUIMIENTO DE INDICADORES 2026 DE GESTIÓN O ESTRATEGICO

MUNICIPIO DE TIMILPAN

TIPO DE FICHA: OSFEM

PILAR DE DESARROLLO / EJE TRANSVERSAL: 1 Eje 1: Cero corrupción y gobierno del pueblo y para el pueblo "Estado de Derecho y austeridad"

TEMA DE DESARROLLO: Coordinación municipal e interestatal

PROGRAMA PRESUPUESTARIO: 01050206 Consolidación de la administración pública de resultados

PROYECTO PRESUPUESTARIO: 0105020606 Control del patrimonio y normatividad

OBJETIVO DEL PROGRAMA PRESUPUESTARIO: Comprende el conjunto de actividades y herramientas para coadyuvar a que la actuación de los servidores públicos sea eficaz, eficiente y transparente, a fin de generar resultados con apego a los principios de legalidad, objetividad, profesionalismo, honradez, lealtad, imparcialidad, eficiencia, eficacia, equidad, transparencia, economía, integridad, que permiten la toma de decisiones sobre la apl

DEPENDENCIA GENERAL: D00 SECRETARIA DEL AYUNTAMIENTO

DEPENDENCIA AUXILIAR: 114 Control Patrimonial

ESTRUCTURA DEL INDICADOR

NOMBRE DEL INDICADOR: 164 - Porcentaje de cumplimiento en la elaboración y publicación del Programa Anual de Mejora Regulatoria.

FÓRMULA DEL CÁLCULO: (Elaboración y publicación del Programa Anual de Mejora Regulatoria/ Documento programado a elaborar y publicar)*100

INTERPRETACIÓN: El indicador refleja el nivel de cumplimiento de la obligación normativa en materia de mejora regulatoria, contribuyendo a la transparencia, simplificación administrativa y fortalecimiento institucional bajo el enfoque del Presupuesto Basado en Resultados.

DIMENSIÓN QUE ATIENDE: Eficiencia

FRECUENCIA DE MEDICIÓN: Trimestral

DESCRIPCIÓN DEL FACTOR DE COMPARACIÓN: Se determina al contrastar las acciones efectivamente realizadas por el Ayuntamiento de Timilpan para elaborar y publicar el programa durante 2026, respecto del total de actividades programadas.

AMBITO GEOGRAFICO: Municipal

COBERTURA: Programa anual de mejora regulatoria

LINEA BASE: Cumplimiento total en la elaboración y publicación del Programa Anual de Mejora Regulatoria.

Numero: NA 4.3

COMPORTAMIENTO DE LAS VARIABLES DURANTE EL TRIMESTRE: Enero-Marzo

Table with 12 columns: VARIABLE, UNIDAD DE MEDIDA, OPERACION, META ANUAL, AVANCE TRIMESTRAL (Programado, %, Alcanzado, %), AVANCE ACUMULADO (Programado, %, Alcanzado, %). Rows include 'Elaboración y publicación del Programa Anual de Mejora Regulatoria' and 'Documento programado a elaborar y publicar'.

COMPORTAMIENTO DEL INDICADOR

DESCRIPCION DE LA META ANUAL

Establece el porcentaje de acciones programadas que el Ayuntamiento de Timilpan debe completar durante 2026, asegurando la elaboración, aprobación y difusión oportuna del programa conforme al PbRM

Table with 9 columns: META ANUAL, TRIMESTRE: Enero-Marzo (AVANCE TRIMESTRAL: Programado, Alcanzado, EF%, SEMAFORO; AVANCE ACUMULADO: Programado, Alcanzado, EF%, SEMAFORO). Row shows 100.00 for all metrics.

DESCRIPCION DE RESULTADOS Y JUSTIFICACION EN CASO DE VARIACION SUPERIOR A ± 10 % RESPECTO A LO PROGRAMADO

El resultado del indicador mide el grado de cumplimiento en la elaboración y publicación del Programa Anual de Mejora Regulatoria. Un porcentaje alto refleja el cumplimiento oportuno de las obligaciones de planeación y transparencia, mientras que un nivel bajo evidencia retrasos en su Integración y

EVALUACION DEL INDICADOR

Se exhorta a realizar todas las acciones necesarias para dar cumplimiento con las metas programadas para el periodo trimestral que se informa.

DEPENDENCIA GENERAL: D00 SECRETARIA DEL AYUNTAMIENTO
DEPENDENCIA AUXILIAR: 114 Control Patrimonial



PROFR. JAIME ALCANTARA MUNGUÍA



LC. ROGELIO DE JESUS RODRIGUEZ



PbRm-08b FICHA TECNICA DE SEGUIMIENTO DE INDICADORES 2026 DE GESTIÓN O ESTRATEGICO

MUNICIPIO DE TIMILPAN

TIPO DE FICHA: OSFEM

PILAR DE DESARROLLO / EJE TRANSVERSAL: 1 Eje 1: Cero corrupción y gobierno del pueblo y para el pueblo "Estado de Derecho y austeridad"

TEMA DE DESARROLLO: Coordinación municipal e interestatal

PROGRAMA PRESUPUESTARIO: 01050206 Consolidación de la administración pública de resultados

PROYECTO PRESUPUESTARIO: 0105020606 Control del patrimonio y normatividad

OBJETIVO DEL PROGRAMA PRESUPUESTARIO: Comprende el conjunto de actividades y herramientas para coadyuvar a que la actuación de los servidores públicos sea eficaz, eficiente y transparente, a fin de generar resultados con apego a los principios de legalidad, objetividad, profesionalismo, honradez, lealtad, imparcialidad, eficiencia, eficacia, equidad, transparencia, economía, integridad, que permiten la toma de decisiones sobre la apl

DEPENDENCIA GENERAL: D00 SECRETARIA DEL AYUNTAMIENTO

DEPENDENCIA AUXILIAR: 114 Control Patrimonial

ESTRUCTURA DEL INDICADOR

NOMBRE DEL INDICADOR: 165 - Porcentaje de sesiones de la Comisión Municipal de Mejora Regulatoria realizadas.

FÓRMULA DEL CÁLCULO: (Número de Sesiones de la Comisión Municipal de Mejora Regulatoria realizadas/Número de Comisión Municipal de mejora Regulatoria programadas)*100

INTERPRETACIÓN: El indicador mide el nivel de cumplimiento en la celebración de las sesiones programadas por la Comisión durante el ejercicio fiscal 2026 en el Municipio de Timilpan.

DIMENSIÓN QUE ATIENDE: Eficiencia FRECUENCIA DE MEDICIÓN: Trimestral

DESCRIPCIÓN DEL FACTOR DE COMPARACIÓN: Se determina al contrastar el número de sesiones efectivamente realizadas con el número de sesiones programadas en el ejercicio fiscal 2026

AMBITO GEOGRAFICO: Municipal

COBERTURA: Número total de sesiones

LINEA BASE: Total de sesiones de la Comisión Municipal de Mejora Regulatoria realizadas.

Numero: NA 4.4

COMPORTAMIENTO DE LAS VARIABLES DURANTE EL TRIMESTRE: Enero-Marzo

Table with 12 columns: VARIABLE, UNIDAD DE MEDIDA, OPERACION, META ANUAL, AVANCE TRIMESTRAL (Programado, %, Alcancado, %), AVANCE ACUMULADO (Programado, %, Alcancado, %). Rows show data for 'Número de Sesiones de la Comisión Municipal de Mejora Regulatoria realizadas' and 'Número de Comisión Municipal de mejora Regulatoria programadas'.

COMPORTAMIENTO DEL INDICADOR

DESCRIPCION DE LA METAANUAL

La meta es es alcanzar el 100% de las sesiones programadas en el ejercicio fiscal 2026, garantizando el cumplimiento oportuno del calendario establecido y el adecuado seguimiento a las acciones de mej

Table for METAANUAL performance. Columns: METAANUAL, TRIMESTRE: Enero-Marzo, AVANCE TRIMESTRAL (Programado, Alcancado, EF%, SEMAFORO), AVANCE ACUMULADO (Programado, Alcancado, EF%, SEMAFORO). Values are all 100.00 and SEMAFORO.

DESCRIPCIÓN DE RESULTADOS Y JUSTIFICACIÓN EN CASO DE VARIACIÓN SUPERIOR A ± 10 % RESPECTO A LO PROGRAMADO

El resultado del Indicador mide el nivel de cumplimiento en la realización de las sesiones de la Comisión Municipal de Mejora Regulatoria. Un porcentaje alto refleja continuidad en los trabajos de análisis y seguimiento de acciones de mejora, mientras que un nivel bajo evidencia la necesidad de fort

EVALUACION DEL INDICADOR

Se exhorta a realizar todas las acciones necesarias para dar cumplimiento con las metas programadas para el periodo trimestral que se informa.

DEPENDENCIA GENERAL: D00 SECRETARIA DEL AYUNTAMIENTO

DEPENDENCIA AUXILIAR:



PROF. J. ALCANTARA MUNGUÍA



LC. ROGELIO DE JESUS RODRIGUEZ



PbRm-08b FICHA TECNICA DE SEGUIMIENTO DE INDICADORES 2026 DE GESTIÓN O ESTRATEGICO

MUNICIPIO DE TIMILPAN

TIPO DE FICHA: OSFEM

PILAR DE DESARROLLO / EJE TRANSVERSAL: 1 Eje 1: Cero corrupción y gobierno del pueblo y para el pueblo "Estado de Derecho y austeridad"

TEMA DE DESARROLLO: Coordinación municipal e interestatal

PROGRAMA PRESUPUESTARIO: 01050206 Consolidación de la administración pública de resultados

PROYECTO PRESUPUESTARIO: 0105020606 Control del patrimonio y normatividad

OBJETIVO DEL PROGRAMA PRESUPUESTARIO: Comprende el conjunto de actividades y herramientas para coadyuvar a que la actuación de los servidores públicos sea eficaz, eficiente y transparente, a fin de generar resultados con apego a los principios de legalidad, objetividad, profesionalismo, honradez, lealtad, imparcialidad, eficiencia, eficacia, equidad, transparencia, economía, integridad, que permiten la toma de decisiones sobre la apl

DEPENDENCIA GENERAL: D00 SECRETARIA DEL AYUNTAMIENTO

DEPENDENCIA AUXILIAR: 114 Control Patrimonial

ESTRUCTURA DEL INDICADOR

NOMBRE DEL INDICADOR: 166 - Porcentaje de avance en el cumplimiento de las sesiones de consejo del Organismo Operador de Agua

FÓRMULA DEL CÁLCULO: (Sesiones de Consejos Directivo del Organismo Operador de Agua realizadas/Sesiones de Consejos Directivo programadas) *100

INTERPRETACIÓN:

DIMENSIÓN QUE ATIENDE: Eficiencia

FRECUENCIA DE MEDICIÓN: Trimestral

DESCRIPCIÓN DEL FACTOR DE COMPARACIÓN:

AMBITO GEOGRAFICO:

COBERTURA:

LINEA BASE

Numero: NA 5.1 No aplica

COMPORTAMIENTO DE LAS VARIABLES DURANTE EL TRIMESTRE: Enero-Marzo

VARIABLE	UNIDAD DE MEDIDA	OPERACION	META ANUAL	AVANCE TRIMESTRAL				AVANCE ACUMULADO			
				Programado	%	Alcanzado	%	Programado	%	Alcanzado	%
Sesiones de Consejos Directivo del Organismo Operador de Agua realizadas			0.00	0.00	0.00	0.00	0.00	0.00	0.00	0.00	0.00
Sesiones de Consejos Directivo programadas			0.00	0.00	0.00	0.00	0.00	0.00	0.00	0.00	0.00

COMPORTAMIENTO DEL INDICADOR

DESCRIPCION DE LA META ANUAL

Durante el ejercicio fiscal 2026 en el municipio de Timilpan, no se realizó programación de actividades ni recursos económicos para el indicador de desempeño municipal.

META ANUAL	TRIMESTRE: Enero-Marzo							
	AVANCE TRIMESTRAL				AVANCE ACUMULADO			
	Programado	Alcanzado	EF%	SEMAFORO	Programado	Alcanzado	EF%	SEMAFORO
0.00	0.00	0.00	0.00		0.00	0.00	0.00	

DESCRIPCIÓN DE RESULTADOS Y JUSTIFICACIÓN EN CASO DE VARIACIÓN SUPERIOR A ± 10 % RESPECTO A LO PROGRAMADO

EVALUACION DEL INDICADOR

DEPENDENCIA GENERAL: D00 SECRETARIA DEL AYUNTAMIENTO

DEPENDENCIA AUXILIAR: 114 Control Patrimonial



LC. ROGELIO DE JESUS RODRIGUEZ



PbRm-08b FICHA TECNICA DE SEGUIMIENTO DE INDICADORES 2026 DE GESTIÓN O ESTRATEGICO

MUNICIPIO DE TIMILPAN

TIPO DE FICHA: OSFEM

PILAR DE DESARROLLO / EJE TRANSVERSAL: 1 Eje 1: Cero corrupción y gobierno del pueblo y para el pueblo "Estado de Derecho y austeridad"

TEMA DE DESARROLLO: Coordinación municipal e interestatal

PROGRAMA PRESUPUESTARIO: 01050206 Consolidación de la administración pública de resultados

PROYECTO PRESUPUESTARIO: 0105020606 Control del patrimonio y normatividad

OBJETIVO DEL PROGRAMA PRESUPUESTARIO: Comprende el conjunto de actividades y herramientas para coadyuvar a que la actuación de los servidores públicos sea eficaz, eficiente y transparente, a fin de generar resultados con apego a los principios de legalidad, objetividad, profesionalismo, honradez, lealtad, imparcialidad, eficiencia, eficacia, equidad, transparencia, economía, integridad, que permiten la toma de decisiones sobre la apl

DEPENDENCIA GENERAL: D00 SECRETARIA DEL AYUNTAMIENTO

DEPENDENCIA AUXILIAR: 114 Control Patrimonial

ESTRUCTURA DEL INDICADOR

NOMBRE DEL INDICADOR: 167 - Porcentaje de avance de las actividades realizadas por las dependencias generales del Organismo Operador de Agua

FÓRMULA DEL CÁLCULO: (Reportes de actividades realizadas por las dependencias generales del Organismo Operador de Agua / Reportes de actividades de las dependencias generales del Organismo Operador de Agua programadas) *100

INTERPRETACIÓN:

DIMENSIÓN QUE ATIENDE: Eficiencia

FRECUENCIA DE MEDICIÓN: Trimestral

DESCRIPCIÓN DEL FACTOR DE COMPARACIÓN:

AMBITO GEOGRAFICO:

COBERTURA:

LÍNEA BASE

Numero: NA 5.2 No aplica

COMPORTAMIENTO DE LAS VARIABLES DURANTE EL TRIMESTRE: Enero-Marzo

VARIABLE	UNIDAD DE MEDIDA	OPERACION	META ANUAL	AVANCE TRIMESTRAL				AVANCE ACUMULADO			
				Programado	%	Alcanzado	%	Programado	%	Alcanzado	%
Reportes de actividades realizadas por las dependencias generales del Organismo Operador de Agua			0.00	0.00	0.00	0.00	0.00	0.00	0.00	0.00	0.00
Reportes de actividades de las dependencias generales del Organismo Operador de Agua programadas			0.00	0.00	0.00	0.00	0.00	0.00	0.00	0.00	0.00

COMPORTAMIENTO DEL INDICADOR

DESCRIPCION DE LA META ANUAL


Durante el ejercicio fiscal 2026 en el municipio de Timilpan, no se realizó programación de actividades ni recursos económicos para el indicador de desempeño municipal.

META ANUAL	TRIMESTRE: Enero-Marzo							
	AVANCE TRIMESTRAL				AVANCE ACUMULADO			
	Programado	Alcanzado	EF%	SEMAFORO	Programado	Alcanzado	EF%	SEMAFORO
0.00	0.00	0.00	0.00		0.00	0.00	0.00	

DESCRIPCIÓN DE RESULTADOS Y JUSTIFICACIÓN EN CASO DE VARIACIÓN SUPERIOR A ± 10 % RESPECTO A LO PROGRAMADO

EVALUACION DEL INDICADOR

DEPENDENCIA GENERAL: D00 SECRETARIA DEL AYUNTAMIENTO
DEPENDENCIA AUXILIAR: Control Patrimonial





PbRm-08b FICHA TECNICA DE SEGUIMIENTO DE INDICADORES 2026 DE GESTIÓN O ESTRATEGICO

MUNICIPIO DE TIMILPAN

TIPO DE FICHA: OSFEM

PILAR DE DESARROLLO / EJE TRANSVERSAL: 1 Eje 1: Cero corrupción y gobierno del pueblo y para el pueblo "Estado de Derecho y austeridad"

TEMA DE DESARROLLO: Coordinación municipal e interestatal

PROGRAMA PRESUPUESTARIO: 01050206 Consolidación de la administración pública de resultados

PROYECTO PRESUPUESTARIO: 0105020606 Control del patrimonio y normatividad

OBJETIVO DEL PROGRAMA PRESUPUESTARIO: Comprende el conjunto de actividades y herramientas para coadyuvar a que la actuación de los servidores públicos sea eficaz, eficiente y transparente, a fin de generar resultados con apego a los principios de legalidad, objetividad, profesionalismo, honradez, lealtad, imparcialidad, eficiencia, eficacia, equidad, transparencia, economía, integridad, que permiten la toma de decisiones sobre la apl

DEPENDENCIA GENERAL: D00 SECRETARIA DEL AYUNTAMIENTO

DEPENDENCIA AUXILIAR: 114 Control Patrimonial

ESTRUCTURA DEL INDICADOR

NOMBRE DEL INDICADOR: 168 - Porcentaje de asesorías en materia archivística otorgadas

FÓRMULA DEL CÁLCULO: (Asesorías otorgadas en materia archivística / Asesorías programadas en materia archivística)*100

INTERPRETACIÓN: El indicador mide el nivel de cumplimiento en la atención de asesorías programadas para fortalecer la organización, conservación y manejo adecuado de los archivos municipales durante el ejercicio fiscal 2026.

DIMENSIÓN QUE ATIENDE: Eficiencia

FRECUENCIA DE MEDICIÓN: Trimestral

DESCRIPCIÓN DEL FACTOR DE COMPARACIÓN: Se establece al relacionar el número de asesorías efectivamente brindadas con el total de asesorías programadas para el ejercicio fiscal 2026, conforme a la meta anual prevista.

AMBITO GEOGRAFICO: Municipal

COBERTURA: Número total de asesorías

LINEA BASE: Total de asesorías en materia archivística otorgadas

Numero: NA 6.1

COMPORTAMIENTO DE LAS VARIABLES DURANTE EL TRIMESTRE: Enero-Marzo

Table with columns: VARIABLE, UNIDAD DE MEDIDA, OPERACION, META ANUAL, AVANCE TRIMESTRAL (Programado, %, Alcanzado, %), AVANCE ACUMULADO (Programado, %, Alcanzado, %). Rows show data for 'Asesorías otorgadas en materia archivística' and 'Asesorías programadas en materia archivística'.

COMPORTAMIENTO DEL INDICADOR

DESCRIPCIÓN DE LA META ANUAL

La meta del indicador es alcanzar el 100% de las asesorías programadas durante el ejercicio fiscal 2026, garantizando el fortalecimiento de la gestión documental y el cumplimiento de la normatividad.

Table showing META ANUAL (100.00) and TRIMESTRE: Enero-Marzo with columns for AVANCE TRIMESTRAL and AVANCE ACUMULADO (Programado, Alcanzado, EF%, SEMAFORO).

DESCRIPCIÓN DE RESULTADOS Y JUSTIFICACIÓN EN CASO DE VARIACIÓN SUPERIOR A ± 10% RESPECTO A LO PROGRAMADO

Su resultado permite evaluar el acompañamiento técnico brindado a las áreas del municipio; un alto cumplimiento refleja atención oportuna y fortalecimiento de la gestión documental, mientras que un porcentaje bajo evidencia limitaciones en la orientación y apoyo archivístico.

EVALUACION DEL INDICADOR


Se exhorta a realizar todas las acciones necesarias para dar cumplimiento con las metas programadas para el periodo trimestral que se informa.

DEPENDENCIA GENERAL: D00 SECRETARIA DEL AYUNTAMIENTO

DEPENDENCIA AUXILIAR: 114 Control Patrimonial



PROFR. JAIME ALCANTARA MUNGUÍA



LC. ROGELIO DE JESUS RODRIGUEZ



PbRm-08b FICHA TECNICA DE SEGUIMIENTO DE INDICADORES 2026 DE GESTIÓN O ESTRATEGICO

MUNICIPIO DE TIMILPAN

TIPO DE FICHA: OSFEM

PILAR DE DESARROLLO / EJE TRANSVERSAL: 1 Eje 1: Cero corrupción y gobierno del pueblo y para el pueblo "Estado de Derecho y austeridad"

TEMA DE DESARROLLO: Coordinación municipal e interestatal

PROGRAMA PRESUPUESTARIO: 01050206 Consolidación de la administración pública de resultados

PROYECTO PRESUPUESTARIO: 0105020606 Control del patrimonio y normatividad

OBJETIVO DEL PROGRAMA PRESUPUESTARIO: Comprende el conjunto de actividades y herramientas para coadyuvar a que la actuación de los servidores públicos sea eficaz, eficiente y transparente, a fin de generar resultados con apego a los principios de legalidad, objetividad, profesionalismo, honradez, lealtad, imparcialidad, eficiencia, eficacia, equidad, transparencia, economía, integridad, que permiten la toma de decisiones sobre la apl

DEPENDENCIA GENERAL: D00 SECRETARIA DEL AYUNTAMIENTO

DEPENDENCIA AUXILIAR: 114 Control Patrimonial

ESTRUCTURA DEL INDICADOR

NOMBRE DEL INDICADOR: 169 - Porcentaje de actualización de los instrumentos de control y consulta archivísticos

FÓRMULA DEL CÁLCULO: (Instrumentos de control y consulta archivísticos actualizados / Total de instrumentos de control y consulta archivísticos) *100

INTERPRETACIÓN: El indicador mide el grado de cumplimiento en la actualización de los instrumentos archivísticos programados durante el ejercicio fiscal 2026.

DIMENSIÓN QUE ATIENDE: Eficiencia FRECUENCIA DE MEDICIÓN: Trimestral

DESCRIPCIÓN DEL FACTOR DE COMPARACIÓN: Se determina al comparar el número de instrumentos actualizados con el total de instrumentos programados para su actualización en el ejercicio fiscal 2026, conforme a la meta establecida.

AMBITO GEOGRAFICO: Municipal

COBERTURA: Número total de instrumentos de control

LINEA BASE: Número de instrumentos de control y consulta archivísticos.

Numero: NA 6.2

COMPORTAMIENTO DE LAS VARIABLES DURANTE EL TRIMESTRE: Enero-Marzo

Table with 12 columns: VARIABLE, UNIDAD DE MEDIDA, OPERACION, META ANUAL, AVANCE TRIMESTRAL (Programado, %, Alcanzado, %), AVANCE ACUMULADO (Programado, %, Alcanzado, %). Rows include 'Instrumentos de control y consulta archivísticos actualizados' and 'Total de instrumentos de control y consulta archivísticos'.

COMPORTAMIENTO DEL INDICADOR

DESCRIPCION DE LA META ANUAL

Alcanzar el 100% de los instrumentos programados para su actualización durante el ejercicio fiscal 2026, asegurando el adecuado control, organización y acceso a la información en el Municipio.

Table showing METAANUAL (0.00) and TRIMESTRE: Enero-Marzo. Columns include AVANCE TRIMESTRAL (Programado, Alcanzado, EF%, SEMAFORO) and AVANCE ACUMULADO (Programado, Alcanzado, EF%, SEMAFORO).


DESCRIPCIÓN DE RESULTADOS Y JUSTIFICACIÓN EN CASO DE VARIACIÓN SUPERIOR A ± 10 % RESPECTO A LO PROGRAMADO: No se realizó programación de actividades del indicador para el periodo que se informa.

EVALUACION DEL INDICADOR

Se exhorta a realizar todas las acciones necesarias para dar cumplimiento con las metas programadas para el periodo trimestral que se informa.

DEPENDENCIA GENERAL: D00 SECRETARIA DEL AYUNTAMIENTO

DEPENDENCIA AUXILIAR: 114 Control Patrimonial





PbRm-08b FICHA TECNICA DE SEGUIMIENTO DE INDICADORES 2026 DE GESTIÓN O ESTRATEGICO

MUNICIPIO DE TIMILPAN

TIPO DE FICHA: OSFEM

PILAR DE DESARROLLO / EJE TRANSVERSAL: 1 Eje 1: Cero corrupción y gobierno del pueblo y para el pueblo "Estado de Derecho y austeridad"

TEMA DE DESARROLLO: Coordinación municipal e interestatal

PROGRAMA PRESUPUESTARIO: 01050206 Consolidación de la administración pública de resultados

PROYECTO PRESUPUESTARIO: 0105020606 Control del patrimonio y normatividad

OBJETIVO DEL PROGRAMA PRESUPUESTARIO: Comprende el conjunto de actividades y herramientas para coadyuvar a que la actuación de los servidores públicos sea eficaz, eficiente y transparente, a fin de generar resultados con apego a los principios de legalidad, objetividad, profesionalismo, honradez, lealtad, imparcialidad, eficiencia, eficacia, equidad, transparencia, economía, integridad, que permiten la toma de decisiones sobre la apl

DEPENDENCIA GENERAL: D00 SECRETARIA DEL AYUNTAMIENTO

DEPENDENCIA AUXILIAR: 114 Control Patrimonial

ESTRUCTURA DEL INDICADOR

NOMBRE DEL INDICADOR: 825 - Porcentaje de avance en la elaboración del catálogo de puestos de los Servidores Públicos.

FÓRMULA DEL CÁLCULO: (Plazas registradas en el catálogo de puestos/Total de plazas a catalogar) * 100

INTERPRETACIÓN: El indicador mide el grado de progreso en la integración y actualización del catálogo de puestos programado para el ejercicio fiscal 2026.

DIMENSIÓN QUE ATIENDE: Eficiencia

FRECUENCIA DE MEDICIÓN: Trimestral

DESCRIPCIÓN DEL FACTOR DE COMPARACIÓN: Se establece al contrastar el número de puestos efectivamente integrados o actualizados con el total de puestos programados para el ejercicio fiscal 2026, permitiendo evaluar el nivel de cumplimiento

AMBITO GEOGRAFICO: Municipal

COBERTURA: Catálogo de puestos

LINEA BASE: Catálogo de puestos de los servidores públicos

Numero: NA 7.1

COMPORTAMIENTO DE LAS VARIABLES DURANTE EL TRIMESTRE: Enero-Marzo

Table with columns: VARIABLE, UNIDAD DE MEDIDA, OPERACION, META ANUAL, AVANCE TRIMESTRAL (Programado, %, Alcanzado, %), AVANCE ACUMULADO (Programado, %, Alcanzado, %). Rows include 'Plazas registradas en el catálogo de puestos' and 'Total de plazas a catalogar'.

COMPORTAMIENTO DEL INDICADOR

DESCRIPCION DE LA META ANUAL

La meta es alcanzar el 100% de los puestos programados para su integración o actualización durante el ejercicio fiscal 2026, garantizando la completa estructuración y formalización de la organización

Table showing META ANUAL (0.00) and TRIMESTRE: Enero-Marzo with columns for AVANCE TRIMESTRAL and AVANCE ACUMULADO (Programado, Alcanzado, EF%, SEMAFORO).

DESCRIPCIÓN DE RESULTADOS Y JUSTIFICACIÓN EN CASO DE VARIACIÓN SUPERIOR A ± 10 % RESPECTO A LO PROGRAMADO


El resultado del indicador mide el grado de avance en la elaboración del catálogo de puestos de los servidores públicos. Un porcentaje alto refleja progreso en la organización y definición de funciones institucionales, mientras que un nivel bajo evidencia retrasos en su integración

EVALUACION DEL INDICADOR

Se exhorta a realizar todas las acciones necesarias para dar cumplimiento con las metas programadas para el periodo trimestral que se informa.

DEPENDENCIA GENERAL: D00 SECRETARIA DEL AYUNTAMIENTO

DEPENDENCIA AUXILIAR: 114 Control Patrimonial





PbRm-08b FICHA TECNICA DE SEGUIMIENTO DE INDICADORES 2026 DE GESTIÓN O ESTRATEGICO

MUNICIPIO DE TIMILPAN

TIPO DE FICHA: OSFEM

PILAR DE DESARROLLO / EJE TRANSVERSAL: 1 Eje 1: Cero corrupción y gobierno del pueblo y para el pueblo "Estado de Derecho y austeridad"
TEMA DE DESARROLLO: Coordinación municipal e interestatal
PROGRAMA PRESUPUESTARIO: 01050206 Consolidación de la administración pública de resultados
PROYECTO PRESUPUESTARIO: 0105020606 Control del patrimonio y normatividad
OBJETIVO DEL PROGRAMA PRESUPUESTARIO: Comprende el conjunto de actividades y herramientas para coadyuvar a que la actuación de los servidores públicos sea eficaz, eficiente y transparente, a fin de generar resultados con apego a los principios de legalidad, objetividad, profesionalismo, honradez, lealtad, imparcialidad, eficiencia, eficacia, equidad, transparencia, economía, integridad, que permiten la toma de decisiones sobre la apl
DEPENDENCIA GENERAL: D00 SECRETARIA DEL AYUNTAMIENTO
DEPENDENCIA AUXILIAR: 114 Control Patrimonial

ESTRUCTURA DEL INDICADOR

NOMBRE DEL INDICADOR: 826 - Porcentaje de servidores públicos capacitados en las áreas de su competencia para desempeñar de manera eficiente sus funciones.
FÓRMULA DEL CÁLCULO: (Número de servidores públicos capacitados en las áreas de su competencia/Total de Servidores Públicos pendientes por capacitar en el área de su competencia) * 100
INTERPRETACIÓN: El indicador refleja el nivel de preparación del personal municipal durante el ejercicio fiscal 2026. Un resultado cercano al 100% indica que los servidores públicos cuentan con la capacitación necesaria para realizar sus funciones de manera eficiente mientras que un porcentaje menor señala oportuni
DIMENSIÓN QUE ATIENDE: Eficiencia FRECUENCIA DE MEDICIÓN: Trimestral
DESCRIPCIÓN DEL FACTOR DE COMPARACIÓN: Se establece al relacionar el número de servidores públicos que recibieron capacitación efectiva con el total de personal programado para capacitarse durante el ejercicio fiscal 2026
AMBITO GEOGRAFICO: Municipal
COBERTURA: Número total de servidores públicos
LINEA BASE: Total de servidores públicos capacitados

Numero: NA 7.2

COMPORTAMIENTO DE LAS VARIABLES DURANTE EL TRIMESTRE: Enero-Marzo

Table with 12 columns: VARIABLE, UNIDAD DE MEDIDA, OPERACION, META ANUAL, AVANCE TRIMESTRAL (Programado, %, Alcanzado, %), AVANCE ACUMULADO (Programado, %, Alcanzado, %). Rows include 'Número de servidores públicos capacitados...' and 'Total de Servidores Públicos pendientes...'.

COMPORTAMIENTO DEL INDICADOR

DESCRIPCION DE LA META ANUAL

Alcanzar el 100% del personal programado para capacitación durante el ejercicio fiscal 2026, garantizando que los servidores públicos cuenten con los conocimientos y habilidades necesarios.

Table with 9 columns: META ANUAL, TRIMESTRE: Enero-Marzo, AVANCE TRIMESTRAL (Programado, Alcanzado, EF%, SEMAFORO), AVANCE ACUMULADO (Programado, Alcanzado, EF%, SEMAFORO). Row shows 0.00 for meta and 65.00 for actual values.


DESCRIPCIÓN DE RESULTADOS Y JUSTIFICACIÓN EN CASO DE VARIACIÓN SUPERIOR A ± 10 % RESPECTO A LO PROGRAMADO

El resultado del indicador mide el nivel de servidores públicos capacitados para el desempeño eficiente de sus funciones. Un porcentaje alto refleja fortalecimiento de capacidades institucionales, mientras que un nivel bajo evidencia la necesidad de ampliar las acciones de formación y capacitación.

EVALUACION DEL INDICADOR

Se exhorta a realizar todas las acciones necesarias para dar cumplimiento con las metas programadas para el periodo trimestral que se informa.

DEPENDENCIA GENERAL: D00 SECRETARIA DEL AYUNTAMIENTO
DEPENDENCIA AUXILIAR: 114 Control Patrimonial





PbRm-08b FICHA TECNICA DE SEGUIMIENTO DE INDICADORES 2026 DE GESTIÓN O ESTRATEGICO

MUNICIPIO DE TIMILPAN

TIPO DE FICHA: OSFEM

PILAR DE DESARROLLO / EJE TRANSVERSAL: 2 Eje Transversal 2: Construcción de la Paz y Seguridad

TEMA DE DESARROLLO: Cuerpos policiales para la paz.

PROGRAMA PRESUPUESTARIO: 01070101 Seguridad pública

PROYECTO PRESUPUESTARIO: 0107010101 Operación y vigilancia para la seguridad y prevención del delito

OBJETIVO DEL PROGRAMA PRESUPUESTARIO: Incluye los proyectos orientados a combatir la inseguridad pública con estricto apego a la ley para erradicar la impunidad y la corrupción, mediante la profesionalización de los cuerpos de seguridad, modificando los métodos y programas de estudio para humanizarlos, dignificarlos y hacerlos más eficientes, aplicando sistemas de reclutamiento y selección confiable y riguroso proceso estandarizado de

DEPENDENCIA GENERAL: Q00 SEGURIDAD PÚBLICA Y TRANSITO

DEPENDENCIA AUXILIAR: 104 Seguridad Pública

ESTRUCTURA DEL INDICADOR

NOMBRE DEL INDICADOR: 172 - Porcentaje de acciones realizadas en materia de prevención del delito.

FÓRMULA DEL CÁLCULO: (Total de acciones en materia de prevención realizadas / Total de acciones en materia de prevención programadas a realizar) *100

INTERPRETACIÓN: El indicador mide el grado de cumplimiento en la ejecución de las acciones programadas para prevenir delitos durante el ejercicio fiscal 2026 en el Municipio de Timilpan.

DIMENSIÓN QUE ATIENDE: Eficiencia FRECUENCIA DE MEDICIÓN: Trimestral

DESCRIPCIÓN DEL FACTOR DE COMPARACIÓN: Se establece al relacionar el número de acciones efectivamente ejecutadas con el total de acciones programadas para el ejercicio fiscal 2026, permitiendo evaluar el grado de cumplimiento en la impleme

AMBITO GEOGRAFICO: Municipal

COBERTURA: Total de acciones

LÍNEA BASE: Total de acciones realizadas en materia de prevención del delito.

Numero: NC 1

COMPORTAMIENTO DE LAS VARIABLES DURANTE EL TRIMESTRE: Enero-Marzo

Table with 12 columns: VARIABLE, UNIDAD DE MEDIDA, OPERACION, META ANUAL, AVANCE TRIMESTRAL (Programado, %, Alcanzado, %), AVANCE ACUMULADO (Programado, %, Alcanzado, %). Rows include 'Total de acciones en materia de prevención realizadas' and 'Total de acciones en materia de prevención programadas a realizar'.

COMPORTAMIENTO DEL INDICADOR

DESCRIPCIÓN DE LA META ANUAL

La meta es alcanzar el 100% de las acciones programadas durante el ejercicio fiscal 2026, asegurando la efectiva implementación de estrategias para fortalecer la seguridad y prevenir delitos

Table showing META ANUAL (0.00) and TRIMESTRE: Enero-Marzo performance metrics: AVANCE TRIMESTRAL (Programado: 25.00, Alcanzado: 25.00, EF%: 100.00, SEMAFORO) and AVANCE ACUMULADO (Programado: 25.00, Alcanzado: 25.00, EF%: 100.00, SEMAFORO).

DESCRIPCIÓN DE RESULTADOS Y JUSTIFICACIÓN EN CASO DE VARIACIÓN SUPERIOR A ± 10 % RESPECTO A LO PROGRAMADO

El resultado del indicador mide el nivel de cumplimiento de las acciones implementadas en materia de prevención del delito. Un porcentaje alto refleja avances en la promoción de la seguridad y la prevención social, mientras que un nivel bajo evidencia la necesidad de fortalecer la planeación

EVALUACION DEL INDICADOR

Se exhorta a realizar todas las acciones necesarias para dar cumplimiento con las metas programadas para el periodo trimestral que se informa.

DEPENDENCIA GENERAL: Q00 SEGURIDAD PUBLICA Y TRANSITO

DEPENDENCIA AUXILIAR: 104 Seguridad Pública



C. CESAR RODRÍGUEZ MONROY



LC. ROGELIO DE JESUS RODRIGUEZ



PbRm-08b FICHA TECNICA DE SEGUIMIENTO DE INDICADORES 2026 DE GESTIÓN O ESTRATEGICO

MUNICIPIO DE TIMILPAN

TIPO DE FICHA: OSFEM

PILAR DE DESARROLLO / EJE TRANSVERSAL: 2 Eje Transversal 2: Construcción de la Paz y Seguridad

TEMA DE DESARROLLO: Cuerpos policiales para la paz.

PROGRAMA PRESUPUESTARIO: 01070101 Seguridad pública

PROYECTO PRESUPUESTARIO: 0107010101 Operación y vigilancia para la seguridad y prevención del delito

OBJETIVO DEL PROGRAMA PRESUPUESTARIO: Incluye los proyectos orientados a combatir la inseguridad pública con estricto apego a la ley para erradicar la impunidad y la corrupción, mediante la profesionalización de los cuerpos de seguridad, modificando los métodos y programas de estudio para humanizarlos, dignificarlos y hacerlos más eficientes, aplicando sistemas de reclutamiento y selección confiable y riguroso proceso estandarizado de

DEPENDENCIA GENERAL: Q00 SEGURIDAD PUBLICA Y TRANSITO

DEPENDENCIA AUXILIAR: 104 Seguridad Pública

ESTRUCTURA DEL INDICADOR

NOMBRE DEL INDICADOR: 173 - Porcentaje de eficacia en la operación de los sistemas de comunicación, tecnología e información para la prevención del delito.

FÓRMULA DEL CÁLCULO: (Número de sistemas de información, comunicación y tecnología en funcionamiento óptimo / Total de sistemas de información, comunicación y tecnología en el municipio) *100

INTERPRETACIÓN: El indicador mide el grado de funcionamiento eficiente de los sistemas utilizados para la prevención del delito durante el ejercicio fiscal 2026 en el Municipio de Timilpan.

DIMENSIÓN QUE ATIENDE: Eficiencia FRECUENCIA DE MEDICIÓN: Trimestral

DESCRIPCIÓN DEL FACTOR DE COMPARACIÓN: Se determina al comparar el número de sistemas que operan de manera efectiva con el total de sistemas implementados durante el ejercicio fiscal 2026, permitiendo evaluar el grado de eficiencia

AMBITO GEOGRAFICO: Municipal

COBERTURA: Número total de sistemas de información

LINEA BASE: Número de sistemas de comunicación, tecnología e información para la prevención del delito.

Numero: NC 2

COMPORTAMIENTO DE LAS VARIABLES DURANTE EL TRIMESTRE: Enero-Marzo

Table with 12 columns: VARIABLE, UNIDAD DE MEDIDA, OPERACION, META ANUAL, AVANCE TRIMESTRAL (Programado, %, Alcanzado, %), AVANCE ACUMULADO (Programado, %, Alcanzado, %). Rows include 'Número de sistemas de información, comunicación y tecnología en funcionamiento óptimo' and 'Total de sistemas de información, comunicación y tecnología en el municipio'.

COMPORTAMIENTO DEL INDICADOR

DESCRIPCION DE LA META ANUAL

Alcanzar el 100% de eficacia en el funcionamiento de los sistemas durante el ejercicio fiscal 2026, garantizando su correcto desempeño para apoyar la prevención del delito

Table for METAANUAL performance: TRIMESTRE: Enero-Marzo. Columns include AVANCE TRIMESTRAL (Programado, Alcanzado, EF%, SEMAFORO) and AVANCE ACUMULADO (Programado, Alcanzado, EF%, SEMAFORO). Values are 100.00 for all metrics.

DESCRIPCIÓN DE RESULTADOS Y JUSTIFICACIÓN EN CASO DE VARIACIÓN SUPERIOR A ± 10 % RESPECTO A LO PROGRAMADO

El indicador mide la eficacia en el funcionamiento de los sistemas tecnológicos y de comunicación utilizados para la prevención del delito. Un porcentaje alto refleja un adecuado desempeño operativo y apoyo a las acciones de seguridad, mientras que un nivel bajo evidencia áreas de oportunidad

EVALUACION DEL INDICADOR

Se exhorta a realizar todas las acciones necesarias para dar cumplimiento con las metas programadas para el periodo trimestral que se informa.

DEPENDENCIA GENERAL: Q00 SEGURIDAD PUBLICA Y TRANSITO

DEPENDENCIA AUXILIAR: 104 Seguridad Pública

Signature of C. CESAR RODRÍGUEZ MONROY and official stamp: H. AYUNTAMIENTO CONSTITUCIONAL DE TIMILPAN, DIR. SEGURIDAD PÚBLICA, 2025-2027.

Signature of LC. ROGELIO DE JESUS RODRIGUEZ and official stamp: H. AYUNTAMIENTO CONSTITUCIONAL DE TIMILPAN, UIPPE, 2025-2027.



PbRm-08b FICHA TECNICA DE SEGUIMIENTO DE INDICADORES 2026 DE GESTIÓN O ESTRATEGICO

MUNICIPIO DE TIMILPAN

TIPO DE FICHA: OSFEM

PILAR DE DESARROLLO / EJE TRANSVERSAL: 2 Eje Transversal 2: Construcción de la Paz y Seguridad

TEMA DE DESARROLLO: Cuerpos policiales para la paz.

PROGRAMA PRESUPUESTARIO: 01070101 Seguridad pública

PROYECTO PRESUPUESTARIO: 01070101 Operación y vigilancia para la seguridad y prevención del delito.

OBJETIVO DEL PROGRAMA PRESUPUESTARIO: Incluye los proyectos orientados a combatir la inseguridad pública con estricto apego a la ley para erradicar la impunidad y la corrupción, mediante la profesionalización de los cuerpos de seguridad, modificando los métodos y programas de estudio para humanizarlos, dignificarlos y hacerlos más eficientes, aplicando sistemas de reclutamiento y selección confiable y riguroso proceso estandarizado de

DEPENDENCIA GENERAL: Q00 SEGURIDAD PUBLICA Y TRANSITO

DEPENDENCIA AUXILIAR: 104 Seguridad Pública

ESTRUCTURA DEL INDICADOR

NOMBRE DEL INDICADOR: 176 - Porcentaje de efectividad en la implementación de operativos de seguridad.

FÓRMULA DEL CÁLCULO: (Operativos de seguridad que concluyeron con un aseguramiento / Operativos de seguridad realizados) *100

INTERPRETACIÓN: EL indicador mide el grado de cumplimiento y éxito de los operativos programados durante el ejercicio fiscal 2026 en el Municipio de Timilpan.

DIMENSIÓN QUE ATIENDE: Eficiencia

FRECUENCIA DE MEDICIÓN: Trimestral

DESCRIPCIÓN DEL FACTOR DE COMPARACIÓN: Establece al relacionar el número de operativos ejecutados exitosamente con el total de operativos programados durante el ejercicio fiscal 2026.

ÁMBITO GEOGRAFICO: Municipal

COBERTURA: Total de operativos de seguridad

LINEA BASE: Número total de operativos de seguridad.

Numero: NA 1.1

COMPORTAMIENTO DE LAS VARIABLES DURANTE EL TRIMESTRE: Enero-Marzo

VARIABLE	UNIDAD DE MEDIDA	OPERACION	META ANUAL	AVANCE TRIMESTRAL				AVANCE ACUMULADO			
				Programado	%	Alcanzado	%	Programado	%	Alcanzado	%
Operativos de seguridad que concluyeron con un aseguramiento	Acción	Sumable	4.00	1.00	25.00	0.00	0.00	1.00	25.00	0.00	0.00
Operativos de seguridad realizados	Acción	Sumable	4.00	1.00	25.00	1.00	100.00	1.00	25.00	1.00	100.00

COMPORTAMIENTO DEL INDICADOR

DESCRIPCION DE LA META ANUAL

Alcanzar el 100% de efectividad en los operativos programados durante el ejercicio fiscal 2026, garantizando que se cumplan los objetivos de prevención y control del delito en el Municipio de Timilpan

META ANUAL	TRIMESTRE: Enero-Marzo							
	AVANCE TRIMESTRAL				AVANCE ACUMULADO			
	Programado	Alcanzado	EF%	SEMAFORO	Programado	Alcanzado	EF%	SEMAFORO
100.00	100.00	0.00	0.00		100.00	0.00	0.00	

DESCRIPCIÓN DE RESULTADOS Y JUSTIFICACIÓN EN CASO DE VARIACIÓN SUPERIOR A ± 10 % RESPECTO A LO PROGRAMADO

El indicador mide la efectividad de los operativos de seguridad implementados. Un porcentaje alto refleja resultados favorables en la prevención y atención de incidentes, mientras que un nivel bajo evidencia la necesidad de reforzar la planeación y ejecución de las estrategias operativas.

EVALUACION DEL INDICADOR

Se exhorta a realizar todas las acciones necesarias para dar cumplimiento con las metas programadas para el periodo trimestral que se informa.

DEPENDENCIA GENERAL: Q00 SEGURIDAD PUBLICA Y TRANSITO

DEPENDENCIA AUXILIAR: 104 Seguridad Pública

ELABORO

C. CESAR RODRÍGUEZ MONROY

LC. ROGELIO DE JESUS RODRIGUEZ



Pbrm-08b FICHA TECNICA DE SEGUIMIENTO DE INDICADORES 2026 DE GESTIÓN O ESTRATEGICO

MUNICIPIO DE TIMILPAN

TIPO DE FICHA: OSFEM

PILAR DE DESARROLLO / EJE TRANSVERSAL: 2 Eje Transversal 2: Construcción de la Paz y Seguridad

TEMA DE DESARROLLO: Cuerpos policiales para la paz.

PROGRAMA PRESUPUESTARIO: 01070101 Seguridad pública

PROYECTO PRESUPUESTARIO: 01070101 Operación y vigilancia para la seguridad y prevención del delito

OBJETIVO DEL PROGRAMA PRESUPUESTARIO: Incluye los proyectos orientados a combatir la inseguridad pública con estricto apego a la ley para erradicar la impunidad y la corrupción, mediante la profesionalización de los cuerpos de seguridad, modificando los métodos y programas de estudio para humanizarlos, dignificarlos y hacerlos más eficientes, aplicando sistemas de reclutamiento y selección confiable y riguroso proceso estandarizado de

DEPENDENCIA GENERAL: Q00 SEGURIDAD PUBLICA Y TRANSITO

DEPENDENCIA AUXILIAR: 104 Seguridad Pública

ESTRUCTURA DEL INDICADOR

NOMBRE DEL INDICADOR: 177 - Fuerza Policial Efectiva por cada 1 mil habitantes.

FÓRMULA DEL CÁLCULO: ((Total de Policías Operativos- No.de policías en periodo vacacional- No. de Bajas-No. de incapacitados-No. de Comisionados-No. de personal facultativo) / No. Total de Población*1000 habitantes

INTERPRETACIÓN: Mide la proporción de elementos policiales activos en relación con la población del Municipio de Timilpan durante el ejercicio fiscal 2026.

DIMENSIÓN QUE ATIENDE: Eficiencia

FRECUENCIA DE MEDICIÓN: Trimestral

DESCRIPCIÓN DEL FACTOR DE COMPARACIÓN: Establece al relacionar el número de elementos policiales activos con el total de habitantes del Municipio de Timilpan durante el ejercicio fiscal 2026.

AMBITO GEOGRAFICO: Municipal

COBERTURA: Estado operativo de fuesa

LINEA BASE: Fuerza Policial Efectiva

Numero: NA 1.2

COMPORTAMIENTO DE LAS VARIABLES DURANTE EL TRIMESTRE: Enero-Marzo

Table with 12 columns: VARIABLE, UNIDAD DE MEDIDA, OPERACION, META ANUAL, AVANCE TRIMESTRAL (Programado, %, Alcanzado, %), AVANCE ACUMULADO (Programado, %, Alcanzado, %). Rows include 'Total de Policías Operativos...' and 'No. Total de Población'.

COMPORTAMIENTO DEL INDICADOR

DESCRIPCION DE LA METAANUAL

Mantener un número de elementos policiales adecuado por cada mil habitantes durante el ejercicio fiscal 2026, asegurando cobertura suficiente para garantizar la seguridad y protección de la población

Table with 9 columns: META ANUAL, AVANCE TRIMESTRAL (Programado, Alcanzado, EF%, SEMAFORO), AVANCE ACUMULADO (Programado, Alcanzado, EF%, SEMAFORO). Values for 0.00 and 0.18 are shown.

DESCRIPCIÓN DE RESULTADOS Y JUSTIFICACIÓN EN CASO DE VARIACIÓN SUPERIOR A ± 10 % RESPECTO A LO PROGRAMADO

El resultado del indicador permite evaluar la capacidad operativa de la fuerza de seguridad pública. Un valor adecuado refleja una cobertura suficiente para la atención de la seguridad ciudadana, mientras que un valor bajo evidencia la necesidad de fortalecer el estado de fuerza policial.

EVALUACION DEL INDICADOR

Se exhorta a realizar todas las acciones necesarias para dar cumplimiento con las metas programadas para el periodo trimestral que se informa.

DEPENDENCIA GENERAL: Q00 SEGURIDAD PUBLICA Y TRANSITO

DEPENDENCIA AUXILIAR: 104 Seguridad Pública

Signature of César Rodríguez Monroy, ELABORÓ

Signature of Lc. Rogelio de Jesús Rodríguez, H. AYUNTAMIENTO CONSTITUCIONAL DE TIMILPAN, UIPPE 2025-2027



PbRm-08b FICHA TECNICA DE SEGUIMIENTO DE INDICADORES 2026 DE GESTIÓN O ESTRATEGICO

MUNICIPIO DE TIMILPAN

TIPO DE FICHA: OSFEM

PILAR DE DESARROLLO / EJE TRANSVERSAL: 2 Eje Transversal 2: Construcción de la Paz y Seguridad

TEMA DE DESARROLLO: Cuerpos policiales para la paz.

PROGRAMA PRESUPUESTARIO: 01070101 Seguridad pública

PROYECTO PRESUPUESTARIO: 0107010101 Operación y vigilancia para la seguridad y prevención del delito

OBJETIVO DEL PROGRAMA PRESUPUESTARIO: Incluye los proyectos orientados a combatir la inseguridad pública con estricto apego a la ley para erradicar la impunidad y la corrupción, mediante la profesionalización de los cuerpos de seguridad, modificando los métodos y programas de estudio para humanizarlos, dignificarlos y hacerlos más eficientes, aplicando sistemas de reclutamiento y selección confiable y riguroso proceso estandarizado de

DEPENDENCIA GENERAL: Q00 SEGURIDAD PUBLICA Y TRANSITO

DEPENDENCIA AUXILIAR: 104 Seguridad Pública

ESTRUCTURA DEL INDICADOR

NOMBRE DEL INDICADOR: 178 - Promedio de presencia policial por sector y turno.

FÓRMULA DEL CÁLCULO: (Total de policías operativos/Número de Sectores/Número de turnos)

INTERPRETACIÓN: El indicador mide la distribución y cobertura del personal policial en los diferentes sectores del Municipio de Timilpan durante cada turno del ejercicio fiscal 2026.

DIMENSIÓN QUE ATIENDE: Eficiencia FRECUENCIA DE MEDICIÓN: Trimestral

DESCRIPCIÓN DEL FACTOR DE COMPARACIÓN: Se determina al relacionar el número de policías asignados y presentes en cada sector durante un turno con el número programado para el ejercicio, permitiendo evaluar la cobertura y efectividad de la

AMBITO GEOGRAFICO: Municipal

COBERTURA: Estado operativo de la fuerza

LINEA BASE: Número de policías por turno

Numero: NA 1.3

COMPORTAMIENTO DE LAS VARIABLES DURANTE EL TRIMESTRE: Enero-Marzo

Table with 12 columns: VARIABLE, UNIDAD DE MEDIDA, OPERACION, META ANUAL, AVANCE TRIMESTRAL (Programado, %, Alcanzado, %), AVANCE ACUMULADO (Programado, %, Alcanzado, %). Rows include Total de policías operativos, Número de sectores, and Número de turnos.

COMPORTAMIENTO DEL INDICADOR

DESCRIPCION DE LA META ANUAL

Garantizar que el personal policial cumpla con la asignación programada en todos los sectores y turnos durante el ejercicio fiscal 2026, asegurando cobertura constante y efectiva para la seguridad del

Table for META ANUAL performance. Columns: META ANUAL, TRIMESTRE: Enero-Marzo, AVANCE TRIMESTRAL (Programado, Alcanzado, EF%, SEMAFORO), AVANCE ACUMULADO (Programado, Alcanzado, EF%, SEMAFORO). Values are mostly 0.00.

DESCRIPCIÓN DE RESULTADOS Y JUSTIFICACIÓN EN CASO DE VARIACIÓN SUPERIOR A ± 10 % RESPECTO A LO PROGRAMADO

El resultado del indicador mide la distribución y cobertura de la presencia policial por sector y turno. Un promedio adecuado refleja una atención equilibrada y oportuna en materia de seguridad, mientras que un promedio bajo evidencia la necesidad de reforzar la asignación y cobertura operativa en l

EVALUACION DEL INDICADOR

Se exhorta a realizar todas las acciones necesarias para dar cumplimiento con las metas programadas para el periodo trimestral que se informa.

DEPENDENCIA GENERAL: Q00 SEGURIDAD PUBLICA Y TRANSITO

DEPENDENCIA AUXILIAR: 104 Seguridad Pública

Signature of C. CESAR RODRÍGUEZ MONROY and official stamp of the Ayuntamiento Constitucional de Timilpan, DIF. SEGURIDAD PÚBLICA, 2025-2027.

Signature of LC. ROGELIO DE JESUS RODRÍGUEZ and official stamp of the Ayuntamiento Constitucional de Timilpan, UIPPE, 2025-2027.



PbRm-08b FICHA TECNICA DE SEGUIMIENTO DE INDICADORES 2026 DE GESTIÓN O ESTRATEGICO

MUNICIPIO DE TIMILPAN

TIPO DE FICHA: OSFEM

PILAR DE DESARROLLO / EJE TRANSVERSAL: 2 Eje Transversal 2: Construcción de la Paz y Seguridad

TEMA DE DESARROLLO: Cuerpos policiales para la paz.

PROGRAMA PRESUPUESTARIO: 01070101 Seguridad pública

PROYECTO PRESUPUESTARIO: 01070101 Operación y vigilancia para la seguridad y prevención del delito

OBJETIVO DEL PROGRAMA PRESUPUESTARIO: Incluye los proyectos orientados a combatir la inseguridad pública con estricto apego a la ley para erradicar la impunidad y la corrupción, mediante la profesionalización de los cuerpos de seguridad, modificando los métodos y programas de estudio para humanizarlos, dignificarlos y hacerlos más eficientes, aplicando sistemas de reclutamiento y selección confiable y riguroso proceso estandarizado de

DEPENDENCIA GENERAL: Q00 SEGURIDAD PUBLICA Y TRANSITO

DEPENDENCIA AUXILIAR: 104 Seguridad Pública

ESTRUCTURA DEL INDICADOR

NOMBRE DEL INDICADOR: 179 - Porcentaje de redes vecinales creadas.

FÓRMULA DEL CÁLCULO: (Redes vecinales creadas/Redes vecinales programadas)*100

INTERPRETACIÓN: El indicador mide el grado de cumplimiento en la formación de redes comunitarias de vigilancia y colaboración para la prevención del delito durante el ejercicio fiscal 2026 en el Municipio de Timilpan.

DIMENSIÓN QUE ATIENDE: Eficiencia

FRECUENCIA DE MEDICIÓN: Trimestral

DESCRIPCIÓN DEL FACTOR DE COMPARACIÓN: Se establece al relacionar el número de redes efectivamente constituidas con el total de redes programadas para su creación durante el ejercicio fiscal 2026.

AMBITO GEOGRAFICO: Municipal

COBERTURA: Total de redes vecinales

LINEA BASE: Número de redes vecinales creadas

Numero: NA 1.4

COMPORTAMIENTO DE LAS VARIABLES DURANTE EL TRIMESTRE: Enero-Marzo

Table with 12 columns: VARIABLE, UNIDAD DE MEDIDA, OPERACION, META ANUAL, AVANCE TRIMESTRAL (Programado, %, Alcanzado, %), AVANCE ACUMULADO (Programado, %, Alcanzado, %). Rows include 'Redes vecinales creadas' and 'Redes vecinales programadas'.

COMPORTAMIENTO DEL INDICADOR

DESCRIPCION DE LA META ANUAL

Alcanzar el 100% de las redes programadas durante el ejercicio fiscal 2026, fortaleciendo la participación ciudadana y la colaboración comunitaria en la prevención del delito en el Municipio.

Table with 9 columns: META ANUAL, TRIMESTRE: Enero-Marzo, AVANCE TRIMESTRAL (Programado, Alcanzado, EF%, SEMAFORO), AVANCE ACUMULADO (Programado, Alcanzado, EF%, SEMAFORO). Values are 100.00 across all metrics.

DESCRIPCIÓN DE RESULTADOS Y JUSTIFICACIÓN EN CASO DE VARIACIÓN SUPERIOR A ± 10 % RESPECTO A LO PROGRAMADO

El resultado del indicador mide el nivel de avance en la creación de redes vecinales como mecanismo de participación ciudadana y apoyo a la seguridad comunitaria. Un porcentaje alto refleja fortalecimiento de la organización social y la colaboración con las autoridades, mientras que un nivel bajo

EVALUACION DEL INDICADOR

Se exhorta a realizar todas las acciones necesarias para dar cumplimiento con las metas programadas para el periodo trimestral que se informa.

DEPENDENCIA GENERAL: Q00 SEGURIDAD PUBLICA Y TRANSITO

DEPENDENCIA AUXILIAR: 104 Seguridad Pública

Signature of C. CESAR RODRÍGUEZ MONROY and official stamp of the H. AYUNTAMIENTO CONSTITUCIONAL DE TIMILPAN, DIR. SEGURIDAD PÚBLICA, 2025-2027.

Signature of LC. ROGELIO DE JESUS RODRÍGUEZ and official stamp of the H. AYUNTAMIENTO CONSTITUCIONAL DE TIMILPAN, UIPPE, 2025-2027.



PbRm-08b FICHA TECNICA DE SEGUIMIENTO DE INDICADORES 2026 DE GESTIÓN O ESTRATEGICO

MUNICIPIO DE TIMILPAN

TIPO DE FICHA: OSFEM

PILAR DE DESARROLLO / EJE TRANSVERSAL: 2 Eje Transversal 2: Construcción de la Paz y Seguridad

TEMA DE DESARROLLO: Cuerpos policiales para la paz.

PROGRAMA PRESUPUESTARIO: 01070101 Seguridad pública

PROYECTO PRESUPUESTARIO: 0107010101 Operación y vigilancia para la seguridad y prevención del delito

OBJETIVO DEL PROGRAMA PRESUPUESTARIO: Incluye los proyectos orientados a combatir la inseguridad pública con estricto apego a la ley para erradicar la impunidad y la corrupción, mediante la profesionalización de los cuerpos de seguridad, modificando los métodos y programas de estudio para humanizarlos, dignificarlos y hacerlos más eficientes, aplicando sistemas de reclutamiento y selección confiable y riguroso proceso estandarizado de

DEPENDENCIA GENERAL: Q00 SEGURIDAD PUBLICA Y TRANSITO

DEPENDENCIA AUXILIAR: 104 Seguridad Pública

ESTRUCTURA DEL INDICADOR

NOMBRE DEL INDICADOR: 180 - Porcentaje de patrullas con GPS funcionando.

FÓRMULA DEL CÁLCULO: (No. de Patrullas con GPS funcionando /Total de Patrullas) *100

INTERPRETACIÓN: El indicador mide el grado de disponibilidad operativa de los sistemas de geolocalización en las patrullas del Municipio de Timilpan durante el ejercicio fiscal 2026.

DIMENSIÓN QUE ATIENDE: Eficiencia

FRECUENCIA DE MEDICIÓN: Trimestral

DESCRIPCIÓN DEL FACTOR DE COMPARACIÓN: Se establece al relacionar el número de patrullas con el GPS operativo con el total de patrullas equipadas durante el ejercicio fiscal 2026.

AMBITO GEOGRAFICO: Municipal

COBERTURA: Total de patrullas en funcionamiento

LINEA BASE: Número de patrullas con GPS funcionando.

Numero: NA 2.1

COMPORTAMIENTO DE LAS VARIABLES DURANTE EL TRIMESTRE: Enero-Marzo

Table with 12 columns: VARIABLE, UNIDAD DE MEDIDA, OPERACION, META ANUAL, AVANCE TRIMESTRAL (Programado, %, Alcanzado, %), AVANCE ACUMULADO (Programado, %, Alcanzado, %). Rows include 'No. de Patrullas con GPS funcionando' and 'Total de Patrullas'.

COMPORTAMIENTO DEL INDICADOR

DESCRIPCION DE LA META ANUAL

Es alcanzar el 100% de patrullas con GPS operativo durante el ejercicio fiscal 2026, asegurando el seguimiento eficiente, la coordinación y la efectividad de las acciones de seguridad en el Municipio

Table showing META ANUAL (0.00) and TRIMESTRE: Enero-Marzo with columns for AVANCE TRIMESTRAL and AVANCE ACUMULADO (Programado, Alcanzado, EF%, SEMAFORO).

DESCRIPCIÓN DE RESULTADOS Y JUSTIFICACIÓN EN CASO DE VARIACIÓN SUPERIOR A ± 10 % RESPECTO A LO PROGRAMADO

El resultado permite valorar la disponibilidad del equipamiento tecnológico para el monitoreo en tiempo real de las patrullas. Su comportamiento refleja el grado de cumplimiento de la meta establecida y la eficacia en el mantenimiento del sistema, contribuyendo el fortalecimiento de la vigilancia

EVALUACION DEL INDICADOR

Se exhorta a realizar todas las acciones necesarias para dar cumplimiento con las metas programadas para el periodo trimestral que se informa.

DEPENDENCIA GENERAL: Q00 SEGURIDAD PUBLICA Y TRANSITO

DEPENDENCIA AUXILIAR: 104 Seguridad Pública

Signature and stamp of C. CESAR RODRÍGUEZ MONROY, ELABORÓ, with circular stamp of the Municipality of Timilpan and the Department of Public Security, dated 2025-2027.

Signature and stamp of LC. ROGELIO DE JESUS RODRIGUEZ, with circular stamp of the Municipality of Timilpan and the Department of Public Security, dated 2025-2027.



PbRm-08b FICHA TECNICA DE SEGUIMIENTO DE INDICADORES 2026 DE GESTIÓN O ESTRATEGICO

MUNICIPIO DE TIMILPAN

TIPO DE FICHA: OSFEM

PILAR DE DESARROLLO / EJE TRANSVERSAL: 2 Eje Transversal 2: Construcción de la Paz y Seguridad

TEMA DE DESARROLLO: Cuerpos policiales para la paz.

PROGRAMA PRESUPUESTARIO: 01070101 Seguridad pública

PROYECTO PRESUPUESTARIO: 0107010101 Operación y vigilancia para la seguridad y prevención del delito

OBJETIVO DEL PROGRAMA PRESUPUESTARIO: Incluye los proyectos orientados a combatir la inseguridad pública con estricto apego a la ley para erradicar la impunidad y la corrupción, mediante la profesionalización de los cuerpos de seguridad, modificando los métodos y programas de estudio para humanizarlos, dignificarlos y hacerlos más eficientes, aplicando sistemas de reclutamiento y selección confiable y riguroso proceso estandarizado de

DEPENDENCIA GENERAL: Q00 SEGURIDAD PUBLICA Y TRANSITO

DEPENDENCIA AUXILIAR: 104 Seguridad Pública

ESTRUCTURA DEL INDICADOR

NOMBRE DEL INDICADOR: 181 - Porcentaje de patrullas con cámaras de video funcionando.

FÓRMULA DEL CÁLCULO: (No. de Patrullas con Cámara de Video Operando / Total de Patrullas) *100

INTERPRETACIÓN: El indicador mide el nivel de operatividad del equipamiento tecnológico destinado a fortalecer la seguridad pública en el municipio de Timilpan.

DIMENSIÓN QUE ATIENDE: Eficiencia

FRECUENCIA DE MEDICIÓN: Trimestral

DESCRIPCIÓN DEL FACTOR DE COMPARACIÓN: Se establece al contrastar el número de patrullas que cuentan con cámaras en operación respecto al total de patrullas equipadas o en servicio en el municipio de Timilpan.

AMBITO GEOGRAFICO: Municipal

COBERTURA: Total de patrullas en buen estado

LINEA BASE: Número total de patrullas con cámaras de video funcionando

Numero: NA 2.2

COMPORTAMIENTO DE LAS VARIABLES DURANTE EL TRIMESTRE: Enero-Marzo

Table with 12 columns: VARIABLE, UNIDAD DE MEDIDA, OPERACION, META ANUAL, AVANCE TRIMESTRAL (Programado, %, Alcanzado, %), AVANCE ACUMULADO (Programado, %, Alcanzado, %). Rows include 'No. de Patrullas con Cámara de Video Operando' and 'Total de Patrullas'.

COMPORTAMIENTO DEL INDICADOR

DESCRIPCION DE LA META ANUAL

Establece el nivel esperado de patrullas con cámaras en óptimas condiciones de operación durante el ejercicio fiscal 2026 en el municipio de Timilpan.

Table for META ANUAL with columns for TRIMESTRE: Enero-Marzo, AVANCE TRIMESTRAL (Programado, Alcanzado, EF%, SEMAFORO), and AVANCE ACUMULADO (Programado, Alcanzado, EF%, SEMAFORO).

DESCRIPCIÓN DE RESULTADOS Y JUSTIFICACIÓN EN CASO DE VARIACIÓN SUPERIOR A ± 10 % RESPECTO A LO PROGRAMADO

El resultado refleja la disponibilidad del equipo en funcionamiento para el registro de incidentes y el fortalecimiento de la evidencia operativa. Su comportamiento muestra el grado de cumplimiento de la meta establecida, así como la eficacia del mantenimiento preventivo y correctivo

EVALUACION DEL INDICADOR

Se exhorta a realizar todas las acciones necesarias para dar cumplimiento con las metas programadas para el periodo trimestral que se informa.

DEPENDENCIA GENERAL: Q00 SEGURIDAD PUBLICA Y TRANSITO

DEPENDENCIA AUXILIAR: 104 Seguridad Pública

Signature and stamp of C. CESAR RODRÍGUEZ MONROY, Director of Public Security, Timilpan Municipality, 2025-2027.

Signature and stamp of LC. ROGELIO DE JESUS RODRIGUEZ, UIPPE, Timilpan Municipality, 2025-2027.



PbRm-08b FICHA TECNICA DE SEGUIMIENTO DE INDICADORES 2026 DE GESTIÓN O ESTRATEGICO

MUNICIPIO DE TIMILPAN

TIPO DE FICHA: OSFEM

PILAR DE DESARROLLO / EJE TRANSVERSAL: 2 Eje Transversal 2: Construcción de la Paz y Seguridad

TEMA DE DESARROLLO: Cuerpos policiales para la paz.

PROGRAMA PRESUPUESTARIO: 01070101 Seguridad pública

PROYECTO PRESUPUESTARIO: 0107010101 Operación y vigilancia para la seguridad y prevención del delito

OBJETIVO DEL PROGRAMA PRESUPUESTARIO: Incluye los proyectos orientados a combatir la inseguridad pública con estricto apego a la ley para erradicar la impunidad y la corrupción, mediante la profesionalización de los cuerpos de seguridad, modificando los métodos y programas de estudio para humanizarlos, dignificarlos y hacerlos más eficientes, aplicando sistemas de reclutamiento y selección confiable y riguroso proceso estandarizado de

DEPENDENCIA GENERAL: Q00 SEGURIDAD PUBLICA Y TRANSITO

DEPENDENCIA AUXILIAR: 104 Seguridad Pública

ESTRUCTURA DEL INDICADOR

NOMBRE DEL INDICADOR: 182 - Porcentaje cámaras de video vigilancia en operación.

FÓRMULA DEL CÁLCULO: (No. de Cámaras de video vigilancia funcionando/Total de Cámaras de video vigilancia instaladas) *100

INTERPRETACIÓN: El indicador mide la proporción de cámaras instaladas que se encuentran funcionando adecuadamente en el municipio de Timilpan.

DIMENSIÓN QUE ATIENDE: Eficiencia

FRECUENCIA DE MEDICIÓN: Trimestral

DESCRIPCIÓN DEL FACTOR DE COMPARACIÓN: Se determina al relacionar el número de cámaras que se encuentran funcionando correctamente con el total de cámaras instaladas en el municipio de Timilpan.

AMBITO GEOGRAFICO: Municipal

COBERTURA: Total de camaras de video vigilancia

LINEA BASE: Número cámaras de video vigilancia en operación

Numero: NA 2.3

COMPORTAMIENTO DE LAS VARIABLES DURANTE EL TRIMESTRE: Enero-Marzo

Table with 12 columns: VARIABLE, UNIDAD DE MEDIDA, OPERACION, META ANUAL, AVANCE TRIMESTRAL (Programado, %, Alcanzado, %), AVANCE ACUMULADO (Programado, %, Alcanzado, %). Rows include 'No. de Cámaras de video vigilancia funcionando' and 'Total de Cámaras de video vigilancia instaladas'.

COMPORTAMIENTO DEL INDICADOR

DESCRIPCION DE LA META ANUAL

Establece el porcentaje esperado de cámaras instaladas que deberán mantenerse en funcionamiento continuo durante el ejercicio fiscal 2026 en el municipio de Timilpan.

Table for META ANUAL with columns for TRIMESTRE: Enero-Marzo, AVANCE TRIMESTRAL (Programado, Alcanzado, EF%, SEMAFORO), and AVANCE ACUMULADO (Programado, Alcanzado, EF%, SEMAFORO). Values are 0.00, 100.00, 100.00, 100.00, 100.00, 100.00, 100.00, 100.00.

DESCRIPCIÓN DE RESULTADOS Y JUSTIFICACIÓN EN CASO DE VARIACIÓN SUPERIOR A ± 10 % RESPECTO A LO PROGRAMADO

El resultado refleja el nivel de cobertura operativa de las cámaras instaladas, así como su contribución a la prevención y atención de incidentes. Su comportamiento muestra el grado de cumplimiento de la meta establecida y la efectividad de las acciones de mantenimiento para garantizar su funcionami

EVALUACION DEL INDICADOR

Se exhorta a realizar todas las acciones necesarias para dar cumplimiento con las metas programadas para el periodo trimestral que se informa.

DEPENDENCIA GENERAL: Q00 SEGURIDAD PUBLICA Y TRANSITO

DEPENDENCIA AUXILIAR: 104 Seguridad Pública

Handwritten signature and stamp of C. CESAR RODRÍGUEZ MONROY, ELABORADO, 2025-2027, with a circular official stamp of the Ayuntamiento Constitucional de Timilpan, Dír. Seguridad Pública.

Handwritten signature and stamp of LC. ROGELIO DE JESUS RODRIGUEZ, VO. BO, 2025-2027, with a circular official stamp of the Ayuntamiento Constitucional de Timilpan, UIPPE.



PbRm-08b FICHA TECNICA DE SEGUIMIENTO DE INDICADORES 2026 DE GESTIÓN O ESTRATEGICO

MUNICIPIO DE TIMILPAN

TIPO DE FICHA: OSFEM

PILAR DE DESARROLLO / EJE TRANSVERSAL: 2 Eje Transversal 2: Construcción de la Paz y Seguridad

TEMA DE DESARROLLO: Cuerpos policiales para la paz.

PROGRAMA PRESUPUESTARIO: 01070101 Seguridad pública

PROYECTO PRESUPUESTARIO: 0107010101 Operación y vigilancia para la seguridad y prevención del delito

OBJETIVO DEL PROGRAMA PRESUPUESTARIO: Incluye los proyectos orientados a combatir la inseguridad pública con estricto apego a la ley para erradicar la impunidad y la corrupción, mediante la profesionalización de los cuerpos de seguridad, modificando los métodos y programas de estudio para humanizarlos, dignificarlos y hacerlos más eficientes, aplicando sistemas de reclutamiento y selección confiable y riguroso proceso estandarizado de

DEPENDENCIA GENERAL: Q00 SEGURIDAD PUBLICA Y TRANSITO

DEPENDENCIA AUXILIAR: 104 Seguridad Pública

ESTRUCTURA DEL INDICADOR

NOMBRE DEL INDICADOR: 183 - Promedio de eventos reportados por el sistema de videocámaras.

FÓRMULA DEL CÁLCULO: (No. de cámaras de video vigilancia con al menos un Evento reportado/Total de Cámaras de video vigilancia instaladas)

INTERPRETACIÓN: El indicador mide la cantidad promedio de incidencias detectadas y registradas por el sistema de videovigilancia en el municipio de Timilpan durante un periodo determinado.

DIMENSIÓN QUE ATIENDE: Eficiencia FRECUENCIA DE MEDICIÓN: Trimestral

DESCRIPCIÓN DEL FACTOR DE COMPARACIÓN: Este referente permite medir la intensidad de uso y desempeño del sistema de monitoreo durante el ejercicio fiscal 2026 en el municipio de Timilpan.

AMBITO GEOGRAFICO: Municipal

COBERTURA: Total de cámaras de video vigilancia

LINEA BASE: Número de eventos reportados

Numero: NA 2.4

COMPORTAMIENTO DE LAS VARIABLES DURANTE EL TRIMESTRE: Enero-Marzo

Table with 12 columns: VARIABLE, UNIDAD DE MEDIDA, OPERACION, META ANUAL, AVANCE TRIMESTRAL (Programado, %, Alcanzado, %), AVANCE ACUMULADO (Programado, %, Alcanzado, %). Rows include 'No. de cámaras de video vigilancia con al menos un Evento reportado' and 'Total de Cámaras de video vigilancia instaladas'.

COMPORTAMIENTO DEL INDICADOR

DESCRIPCION DE LA META ANUAL

Establece el valor promedio esperado de incidencias detectadas y registradas por el sistema de videovigilancia durante el ejercicio fiscal 2026 en el municipio de Timilpan.

Table for META ANUAL with columns for TRIMESTRE: Enero-Marzo, AVANCE TRIMESTRAL (Programado, Alcanzado, EF%, SEMAFORO), and AVANCE ACUMULADO (Programado, Alcanzado, EF%, SEMAFORO).

DESCRIPCIÓN DE RESULTADOS Y JUSTIFICACIÓN EN CASO DE VARIACIÓN SUPERIOR A ± 10 % RESPECTO A LO PROGRAMADO: Su resultado permite valorar la capacidad de detección del sistema y su utilidad en el monitoreo de la seguridad pública.

EVALUACION DEL INDICADOR

Se exhorta a realizar todas las acciones necesarias para dar cumplimiento con las metas programadas para el periodo trimestral que se informa.

DEPENDENCIA GENERAL: Q00 SEGURIDAD PUBLICA Y TRANSITO

DEPENDENCIA AUXILIAR: 104 Seguridad Pública

Signature and stamp of C. CESAR RODRIGUEZ MONROY, DIR. SEGURIDAD PÚBLICA, 2025-2021.

Signature and stamp of LC. ROGELIO DE JESUS RODRIGUEZ, UIPPE, 2025-2021.



PbRm-08b FICHA TECNICA DE SEGUIMIENTO DE INDICADORES 2026 DE GESTIÓN O ESTRATEGICO

MUNICIPIO DE TIMILPAN

TIPO DE FICHA: OSFEM

PILAR DE DESARROLLO / EJE TRANSVERSAL: 2 Eje Transversal 2: Construcción de la Paz y Seguridad

TEMA DE DESARROLLO: Cuerpos policiales para la paz.

PROGRAMA PRESUPUESTARIO: 01070101 Seguridad pública

PROYECTO PRESUPUESTARIO: 01070101 Operación y vigilancia para la seguridad y prevención del delito

OBJETIVO DEL PROGRAMA PRESUPUESTARIO: Incluye los proyectos orientados a combatir la inseguridad pública con estricto apego a la ley para erradicar la impunidad y la corrupción, mediante la profesionalización de los cuerpos de seguridad, modificando los métodos y programas de estudio para humanizarlos, dignificarlos y hacerlos más eficientes, aplicando sistemas de reclutamiento y selección confiable y riguroso proceso estandarizado de

DEPENDENCIA GENERAL: Q00 SEGURIDAD PUBLICA Y TRANSITO

DEPENDENCIA AUXILIAR: 104 Seguridad Pública

ESTRUCTURA DEL INDICADOR

NOMBRE DEL INDICADOR: 184 - Porcentaje de cumplimiento en la elaboración del Análisis Delictivo.

FÓRMULA DEL CÁLCULO: (Documento de análisis delictivos-realizados /Documento de análisis delictivos-programados) *100

INTERPRETACIÓN: El indicador mide el grado de avance en la integración y presentación oportuna de los informes de análisis delictivo programados en el municipio de Timilpan.

DIMENSIÓN QUE ATIENDE: Eficiencia FRECUENCIA DE MEDICIÓN: Trimestral

DESCRIPCIÓN DEL FACTOR DE COMPARACIÓN: Este referente permite evaluar el nivel de cumplimiento en la generación de información estratégica para la seguridad pública durante el ejercicio fiscal 2026.

AMBITO GEOGRAFICO: Municipal

COBERTURA: Total de documentos delictivos

LINEA BASE: Cumplimiento total en la elaboración del Análisis Delictivo.

Numero: NA 2.5

COMPORTAMIENTO DE LAS VARIABLES DURANTE EL TRIMESTRE: Enero-Marzo

Table with 12 columns: VARIABLE, UNIDAD DE MEDIDA, OPERACION, META ANUAL, AVANCE TRIMESTRAL (Programado, %, Alcanzado, %), AVANCE ACUMULADO (Programado, %, Alcanzado, %). Rows include 'Documento de análisis delictivos-realizados' and 'Documento de análisis delictivos-programados'.

COMPORTAMIENTO DEL INDICADOR

DESCRIPCIÓN DE LA META ANUAL

Durante el ejercicio fiscal 2026 en el municipio de Timilpan, no se realizó programación de actividades ni recursos económicos para el indicador de desempeño municipal.

Table with 9 columns: META ANUAL, TRIMESTRE: Enero-Marzo, AVANCE TRIMESTRAL (Programado, Alcanzado, EF%, SEMAFORO), AVANCE ACUMULADO (Programado, Alcanzado, EF%, SEMAFORO). Values are mostly 0.00.

DESCRIPCIÓN DE RESULTADOS Y JUSTIFICACIÓN EN CASO DE VARIACIÓN SUPERIOR A ± 10 % RESPECTO A LO PROGRAMADO

Su resultado permite valorar el avance en la generación de información para la toma de decisiones en materia de seguridad; un alto cumplimiento refleja continuidad en el análisis y seguimiento de la incidencia delictiva, mientras que un porcentaje bajo evidencia retrasos en su integración y actualiz

EVALUACION DEL INDICADOR

Se exhorta a realizar todas las acciones necesarias para dar cumplimiento con las metas programadas para el periodo trimestral que se informa.

DEPENDENCIA GENERAL: Q00 SEGURIDAD PUBLICA Y TRANSITO

DEPENDENCIA AUXILIAR: 104 Seguridad Pública

Handwritten signatures and official stamps. Includes 'ELABORA' signature, 'H. AYUNTAMIENTO CONSTITUCIONAL DE TIMILPAN DIR. SEGURIDAD PÚBLICA' stamp, and 'H. AYUNTAMIENTO CONSTITUCIONAL DE TIMILPAN UIPPE 2025-2027' stamp.

G. CESAR RODRÍGUEZ MONROY

LC. ROGELIO DE JESUS RODRIGUEZ



PbRm-08b FICHA TECNICA DE SEGUIMIENTO DE INDICADORES 2026 DE GESTIÓN O ESTRATEGICO

MUNICIPIO DE TIMILPAN

TIPO DE FICHA: OSFEM

PILAR DE DESARROLLO / EJE TRANSVERSAL: 2 Eje Transversal 2: Construcción de la Paz y Seguridad

TEMA DE DESARROLLO: Cuerpos policiales para la paz.

PROGRAMA PRESUPUESTARIO: 01070101 Seguridad pública

PROYECTO PRESUPUESTARIO: 0107010101 Operación y vigilancia para la seguridad y prevención del delito

OBJETIVO DEL PROGRAMA PRESUPUESTARIO: Incluye los proyectos orientados a combatir la inseguridad pública con estricto apego a la ley para erradicar la impunidad y la corrupción, mediante la profesionalización de los cuerpos de seguridad, modificando los métodos y programas de estudio para humanizarlos, dignificarlos y hacerlos más eficientes, aplicando sistemas de reclutamiento y selección confiable y riguroso proceso estandarizado de

DEPENDENCIA GENERAL: Q00 SEGURIDAD PUBLICA Y TRANSITO

DEPENDENCIA AUXILIAR: 104 Seguridad Pública

ESTRUCTURA DEL INDICADOR

NOMBRE DEL INDICADOR: 185 - Porcentaje de actualización del Atlas de Incidencia Delictiva Municipal.

FÓRMULA DEL CÁLCULO: (Actualizaciones del Atlas de Incidencia Delictiva Municipal Realizadas / Actualización de Atlas de Riesgo Municipal Programadas) * 100

INTERPRETACIÓN: Permite evaluar la capacidad del municipio para contar con datos actualizados que apoyen la planeación, prevención y toma de decisiones en materia de seguridad pública, conforme a los objetivos del Presupuesto Basado en Resultados 2026.

DIMENSIÓN QUE ATIENDE: Eficiencia

FRECUENCIA DE MEDICIÓN: Trimestral

DESCRIPCIÓN DEL FACTOR DE COMPARACIÓN: Este referente permite medir el nivel de vigencia y completitud de los datos para la planificación y gestión de la seguridad pública municipal en 2026.

AMBITO GEOGRAFICO: Municipal

COBERTURA: Actualizaciones realizadas

LINEA BASE: Actualización del Atlas de Incidencia Delictiva Municipal.

Numero: NA 2.6

COMPORTAMIENTO DE LAS VARIABLES DURANTE EL TRIMESTRE: Enero-Marzo

Table with 12 columns: VARIABLE, UNIDAD DE MEDIDA, OPERACION, META ANUAL, AVANCE TRIMESTRAL (Programado, %, Alcanzado, %), AVANCE ACUMULADO (Programado, %, Alcanzado, %). Rows include 'Actualizaciones del Atlas de Incidencia Delictiva Municipal Realizadas' and 'Actualización de Atlas de Riesgo Municipal Programadas'.

COMPORTAMIENTO DEL INDICADOR

DESCRIPCION DE LA META ANUAL

Durante el ejercicio fiscal 2026 en el municipio de Timilpan, no se realizó programación de actividades ni recursos económicos para el indicador de desempeño municipal.

Table with 9 columns: META ANUAL, TRIMESTRE: Enero-Marzo (AVANCE TRIMESTRAL: Programado, Alcanzado, EF%, SEMAFORO; AVANCE ACUMULADO: Programado, Alcanzado, EF%, SEMAFORO). Values are 0.00 for all metrics.

DESCRIPCIÓN DE RESULTADOS Y JUSTIFICACIÓN EN CASO DE VARIACIÓN SUPERIOR A ± 10 % RESPECTO A LO PROGRAMADO

El resultado obtenido permite evaluar el cumplimiento de las actividades programadas, contribuyendo a contar con Información oportuna para el análisis y la toma de decisiones en materia de seguridad pública en Timilpan 2026.

EVALUACION DEL INDICADOR

Se exhorta a realizar todas las acciones necesarias para dar cumplimiento con las metas programadas para el periodo trimestral que se informa.

DEPENDENCIA GENERAL: Q00 SEGURIDAD PUBLICA Y TRANSITO

DEPENDENCIA AUXILIAR: 104 Seguridad Pública

Official stamps and signatures. Includes 'ELABORO' signature of C. CESAR RODRÍGUEZ MONROY and 'VIC. EJEC.' signature of LO. ROGELIO DE JESUS RODRIGUEZ. Stamps are from 'H. AYUNTAMIENTO CONSTITUCIONAL DE TIMILPAN' and 'DIR. SEGURIDAD PÚBLICA'.



PbRm-08b FICHA TECNICA DE SEGUIMIENTO DE INDICADORES 2026 DE GESTIÓN O ESTRATEGICO

MUNICIPIO DE TIMILPAN

TIPO DE FICHA: OSFEM

PILAR DE DESARROLLO / EJE TRANSVERSAL: 2 Eje Transversal 2: Construcción de la Paz y Seguridad

TEMA DE DESARROLLO: Cuerpos policiales para la paz.

PROGRAMA PRESUPUESTARIO: 01070101 Seguridad pública

PROYECTO PRESUPUESTARIO: 0107010101 Operación y vigilancia para la seguridad y prevención del delito

OBJETIVO DEL PROGRAMA PRESUPUESTARIO: Incluye los proyectos orientados a combatir la inseguridad pública con estricto apego a la ley para erradicar la impunidad y la corrupción, mediante la profesionalización de los cuerpos de seguridad, modificando los métodos y programas de estudio para humanizarlos, dignificarlos y hacerlos más eficientes, aplicando sistemas de reclutamiento y selección confiable y riguroso proceso estandarizado de

DEPENDENCIA GENERAL: Q00 SEGURIDAD PUBLICA Y TRANSITO

DEPENDENCIA AUXILIAR: 104 Seguridad Pública

ESTRUCTURA DEL INDICADOR

NOMBRE DEL INDICADOR: 186 - Porcentaje de informes policíacos homologados generados.

FÓRMULA DEL CÁLCULO: (Informes Policiales Homologados realizados /Informes policiales homologados programados) *100

INTERPRETACIÓN: Su interpretación permite evaluar el grado de estandarización y calidad en la documentación de eventos delictivos, lo que favorece la confiabilidad de la información y la toma de decisiones en materia de seguridad pública conforme al Presupuesto Basado en Resultados 2026.

DIMENSIÓN QUE ATIENDE: Eficiencia

FRECUENCIA DE MEDICIÓN: Trimestral

DESCRIPCIÓN DEL FACTOR DE COMPARACIÓN: Este referente permite medir el nivel de cumplimiento en la estandarización de la documentación policial durante el ejercicio fiscal 2026.

AMBITO GEOGRAFICO: Municipal

COBERTURA: Total de informes homologados realizados

LINEA BASE: Total de informes policíacos homologados generados.

Numero: NA 2.7

COMPORTAMIENTO DE LAS VARIABLES DURANTE EL TRIMESTRE: Enero-Marzo

Table with columns: VARIABLE, UNIDAD DE MEDIDA, OPERACION, META ANUAL, AVANCE TRIMESTRAL (Programado, %, Alcanzado, %), AVANCE ACUMULADO (Programado, %, Alcanzado, %). Rows include 'Informes Policiales Homologados realizados' and 'Informes policiales homologados programados'.

COMPORTAMIENTO DEL INDICADOR

DESCRIPCION DE LA METAANUAL

Establece el porcentaje esperado de reportes policiales que deberán elaborarse siguiendo los formatos oficiales durante el ejercicio fiscal 2026 en el municipio de Timilpan.

Table with columns: METAANUAL, TRIMESTRE: Enero-Marzo (AVANCE TRIMESTRAL: Programado, Alcanzado, EF%, SEMAFORO; AVANCE ACUMULADO: Programado, Alcanzado, EF%, SEMAFORO). Row shows 100.00 for all metrics.

DESCRIPCIÓN DE RESULTADOS Y JUSTIFICACIÓN EN CASO DE VARIACIÓN SUPERIOR A ± 10% RESPECTO A LO PROGRAMADO

El resultado refleja la estandarización de la información operativa, lo que contribuye a mejorar la calidad, consistencia y utilidad de los reportes. Su comportamiento muestra el nivel de apego a los lineamientos institucionales en la integración de Informes policiales.

EVALUACION DEL INDICADOR

Se exhorta a realizar todas las acciones necesarias para dar cumplimiento con las metas programadas para el periodo trimestral que se informa.

DEPENDENCIA GENERAL: Q00 SEGURIDAD PUBLICA Y TRANSITO

DEPENDENCIA AUXILIAR: 104 Seguridad Pública

ELABORO: C. CESAR RODRÍGUEZ MONROY. Circular stamp: H. AYUNTAMIENTO CONSTITUCIONAL DE TIMILPAN, DIR. SEGURIDAD PÚBLICA, 2025-2027.

VO. BO. Circular stamp: H. AYUNTAMIENTO CONSTITUCIONAL DE TIMILPAN, UIPPE, 2025-2027. Signature: LC. ROQUE DE JESUS RODRIGUEZ.



PbRm-08b FICHA TECNICA DE SEGUIMIENTO DE INDICADORES 2026 DE GESTIÓN O ESTRATEGICO

MUNICIPIO DE TIMILPAN

TIPO DE FICHA: OSFEM

PILAR DE DESARROLLO / EJE TRANSVERSAL: 2 Eje Transversal 2: Construcción de la Paz y Seguridad

TEMA DE DESARROLLO: Cuerpos policiales para la paz.

PROGRAMA PRESUPUESTARIO: 01070101 Seguridad pública

PROYECTO PRESUPUESTARIO: 0107010101 Operación y vigilancia para la seguridad y prevención del delito

OBJETIVO DEL PROGRAMA PRESUPUESTARIO: Incluye los proyectos orientados a combatir la inseguridad pública con estricto apego a la ley para erradicar la impunidad y la corrupción, mediante la profesionalización de los cuerpos de seguridad, modificando los métodos y programas de estudio para humanizarlos, dignificarlos y hacerlos más eficientes, aplicando sistemas de reclutamiento y selección confiable y riguroso proceso estandarizado de

DEPENDENCIA GENERAL: Q00 SEGURIDAD PUBLICA Y TRANSITO

DEPENDENCIA AUXILIAR: 104 Seguridad Pública

ESTRUCTURA DEL INDICADOR

NOMBRE DEL INDICADOR: 187 - Porcentaje de elementos de seguridad con Certificado Único Policial .

FÓRMULA DEL CÁLCULO: (Elementos de seguridad con Certificado Único Policial / Total de elementos de seguridad en activo del municipio) *100

INTERPRETACIÓN: El indicador mide la proporción de personal de seguridad en el municipio de Timilpan que cuenta con la certificación oficial que avala sus competencias profesionales.

DIMENSIÓN QUE ATIENDE: Eficiencia

FRECUENCIA DE MEDICIÓN: Trimestral

DESCRIPCIÓN DEL FACTOR DE COMPARACIÓN: Este referente permite medir el grado de profesionalización y cumplimiento de los estándares oficiales durante el ejercicio fiscal 2026.

AMBITO GEOGRAFICO: Municipal

COBERTURA: Total de elementos de Seguridad certificados

LINEA BASE: Número de elementos de seguridad con Certificado Único Policial

Numero: NA 3.1

COMPORTAMIENTO DE LAS VARIABLES DURANTE EL TRIMESTRE: Enero-Marzo

VARIABLE	UNIDAD DE MEDIDA	OPERACION	META ANUAL	AVANCE TRIMESTRAL				AVANCE ACUMULADO			
				Programado	%	Alcanzado	%	Programado	%	Alcanzado	%
Elementos de seguridad con Certificado Único Policial	Policia	No sumable	0.00	12.00	0.00	10.00	83.33	12.00	0.00	10.00	83.33
Total de elementos de seguridad en activo del municipio	Policia	No sumable	0.00	28.00	0.00	24.00	85.71	28.00	0.00	24.00	85.71

COMPORTAMIENTO DEL INDICADOR

DESCRIPCION DE LA META ANUAL

Establece el porcentaje esperado de personal de seguridad que deberá contar con la certificación oficial durante el ejercicio fiscal 2026 en el municipio de Timilpan.

META ANUAL	TRIMESTRE: Enero-Marzo							
	AVANCE TRIMESTRAL				AVANCE ACUMULADO			
	Programado	Alcanzado	EF%	SEMAFORO	Programado	Alcanzado	EF%	SEMAFORO
0.00	42.86	41.67	97.22		42.86	41.67	97.22	

DESCRIPCIÓN DE RESULTADOS Y JUSTIFICACIÓN EN CASO DE VARIACIÓN SUPERIOR A ± 10 % RESPECTO A LO PROGRAMADO

El resultado refleja el grado de avance en la acreditación de competencias, control de confianza y formación policial. Su comportamiento evidencia el cumplimiento de la meta establecida y el fortalecimiento institucional del cuerpo de seguridad.


EVALUACION DEL INDICADOR

Se exhorta a realizar todas las acciones necesarias para dar cumplimiento con las metas programadas para el periodo trimestral que se informa.


DEPENDENCIA GENERAL: Q00 SEGURIDAD PUBLICA Y TRANSITO

DEPENDENCIA AUXILIAR: 104 Seguridad Pública

ELABORÓ



C. CESAR RODRÍGUEZ MONROY




LC. ROBELIO DE JESUS RODRIGUEZ



PbRm-08b FICHA TECNICA DE SEGUIMIENTO DE INDICADORES 2026 DE GESTIÓN O ESTRATEGICO

MUNICIPIO DE TIMILPAN

TIPO DE FICHA: OSFEM

PILAR DE DESARROLLO / EJE TRANSVERSAL: 2 Eje Transversal 2: Construcción de la Paz y Seguridad

TEMA DE DESARROLLO: Cuerpos policiales para la paz.

PROGRAMA PRESUPUESTARIO: 01070101 Seguridad pública

PROYECTO PRESUPUESTARIO: 0107010101 Operación y vigilancia para la seguridad y prevención del delito

OBJETIVO DEL PROGRAMA PRESUPUESTARIO: Incluye los proyectos orientados a combatir la inseguridad pública con estricto apego a la ley para erradicar la impunidad y la corrupción, mediante la profesionalización de los cuerpos de seguridad, modificando los métodos y programas de estudio para humanizarlos, dignificarlos y hacerlos más eficientes, aplicando sistemas de reclutamiento y selección confiable y riguroso proceso estandarizado de

DEPENDENCIA GENERAL: Q00 SEGURIDAD PUBLICA Y TRANSITO

DEPENDENCIA AUXILIAR: 104 Seguridad Pública

ESTRUCTURA DEL INDICADOR

NOMBRE DEL INDICADOR: 188 - Porcentaje de elementos de seguridad con resultado aprobatorio del Centro de Control de Confianza .

FÓRMULA DEL CÁLCULO: (Elementos con exámenes aprobatorios y vigentes/Total de elementos del Estado de fuerza municipal) *100

INTERPRETACIÓN: El indicador Porcentaje de elementos de seguridad con resultado aprobatorio del Centro de Control de Confianza mide la proporción de personal de seguridad del municipio de Timilpan que ha aprobado los exámenes de evaluación de confianza.

DIMENSIÓN QUE ATIENDE: Eficiencia

FRECUENCIA DE MEDICIÓN: Trimestral

DESCRIPCIÓN DEL FACTOR DE COMPARACIÓN: Este referente permite medir el grado de confiabilidad y cumplimiento de los estándares de idoneidad del personal durante el ejercicio fiscal 2026.

AMBITO GEOGRAFICO: Municipal

COBERTURA: Total de elementos de seguridad pública

LINEA BASE: Númer de elementos de seguridad con resultado aprobatorio del Centro de Control de Confianza .

Numero: NA 3.2

COMPORTAMIENTO DE LAS VARIABLES DURANTE EL TRIMESTRE: Enero-Marzo

Table with 12 columns: VARIABLE, UNIDAD DE MEDIDA, OPERACION, META ANUAL, AVANCE TRIMESTRAL (Programado, %, Alcanzado, %), AVANCE ACUMULADO (Programado, %, Alcanzado, %). Rows include 'Elementos con exámenes aprobatorios y vigentes' and 'Total de elementos del Estado de fuerza municipal'.

COMPORTAMIENTO DEL INDICADOR

DESCRIPCION DE LA META ANUAL

Establece el porcentaje esperado de personal de seguridad que deberá aprobar las evaluaciones de confianza durante el ejercicio fiscal 2026 en el municipio de Timilpan.

Table with 9 columns: META ANUAL, TRIMESTRE: Enero-Marzo (AVANCE TRIMESTRAL: Programado, Alcanzado, EF%, SEMAFORO; AVANCE ACUMULADO: Programado, Alcanzado, EF%, SEMAFORO). Row shows 0.00 for meta and 53.57, 62.50, 116.67 for actual values.

DESCRIPCIÓN DE RESULTADOS Y JUSTIFICACIÓN EN CASO DE VARIACIÓN SUPERIOR A ± 10 % RESPECTO A LO PROGRAMADO

El resultado refleja el grado de confiabilidad del estado de fuerza, de acuerdo con las pruebas de control de confianza aplicadas. Su comportamiento evidencia el avance en la depuración y fortalecimiento del cuerpo policial conforme a los estándares institucionales establecidos.

EVALUACION DEL INDICADOR

Se exhorta a realizar todas las acciones necesarias para dar cumplimiento con las metas programadas para el periodo trimestral que se informa.

DEPENDENCIA GENERAL: Q00 SEGURIDAD PUBLICA Y TRANSITO

DEPENDENCIA AUXILIAR: 104 Seguridad Pública

Signature of C. CESAR RODRÍGUEZ MONROY and official stamp of the Ayuntamiento Constitucional de Timilpan, Dirección de Seguridad Pública, 2025-2027.

Signature of LC. ROGELIO DE JESUS RODRIGUEZ and official stamp of the Ayuntamiento Constitucional de Timilpan, UIPPE, 2025-2027.



PbRm-08b FICHA TECNICA DE SEGUIMIENTO DE INDICADORES 2026 DE GESTIÓN O ESTRATEGICO

MUNICIPIO DE TIMILPAN

TIPO DE FICHA: OSFEM

PILAR DE DESARROLLO / EJE TRANSVERSAL: 2 Eje Transversal 2: Construcción de la Paz y Seguridad

TEMA DE DESARROLLO: Cuerpos policiales para la paz.

PROGRAMA PRESUPUESTARIO: 01070101 Seguridad pública

PROYECTO PRESUPUESTARIO: 0107010101 Operación y vigilancia para la seguridad y prevención del delito

OBJETIVO DEL PROGRAMA PRESUPUESTARIO: Incluye los proyectos orientados a combatir la inseguridad pública con estricto apego a la ley para erradicar la impunidad y la corrupción, mediante la profesionalización de los cuerpos de seguridad, modificando los métodos y programas de estudio para humanizarlos, dignificarlos y hacerlos más eficientes, aplicando sistemas de reclutamiento y selección confiable y riguroso proceso estandarizado de

DEPENDENCIA GENERAL: Q00 SEGURIDAD PUBLICA Y TRANSITO

DEPENDENCIA AUXILIAR: 104 Seguridad Pública

ESTRUCTURA DEL INDICADOR

NOMBRE DEL INDICADOR: 189 - Porcentaje de elementos de seguridad capacitados en materia del Sistema de Justicia Penal.

FÓRMULA DEL CÁLCULO: (Elementos de seguridad capacitados en materia del Sistema de Justicia Penal / Total de elementos de seguridad en activo del municipio) *100

INTERPRETACIÓN: El indicador Porcentaje de elementos de seguridad capacitados en materia del Sistema de Justicia Penal, mide la proporción de personal de seguridad del municipio de Timilpan que ha recibido capacitación en procedimientos y normalidad del sistema penal.

DIMENSIÓN QUE ATIENDE: Eficiencia

FRECUENCIA DE MEDICIÓN: Trimestral

DESCRIPCIÓN DEL FACTOR DE COMPARACIÓN: Este referente permite medir el nivel de preparación del personal en materia del sistema penal durante el ejercicio fiscal 2026.

AMBITO GEOGRAFICO: Municipal

COBERTURA: Total de elementos de seguridad pública

LINEA BASE: Número de elementos de seguridad capacitados en materia del Sistema de Justicia Penal.

Numero: NA 3.3

COMPORTAMIENTO DE LAS VARIABLES DURANTE EL TRIMESTRE: Enero-Marzo

Table with 12 columns: VARIABLE, UNIDAD DE MEDIDA, OPERACION, META ANUAL, AVANCE TRIMESTRAL (Programado, %, Alcanzado, %), AVANCE ACUMULADO (Programado, %, Alcanzado, %). Rows include 'Elementos de seguridad capacitados en materia del Sistema de Justicia Penal' and 'Total de elementos de seguridad en activo del municipio'.

COMPORTAMIENTO DEL INDICADOR

DESCRIPCION DE LA META ANUAL

Establece el porcentaje esperado de personal de seguridad que deberá recibir capacitación en el sistema penal durante el ejercicio fiscal 2026 en el municipio de Timilpan.

Table with 9 columns: META ANUAL, TRIMESTRE: Enero-Marzo (AVANCE TRIMESTRAL: Programado, Alcanzado, EF%, SEMAFORO; AVANCE ACUMULADO: Programado, Alcanzado, EF%, SEMAFORO). Row shows 0.00 for meta and 53.57 for actual values.

DESCRIPCION DE RESULTADOS Y JUSTIFICACION EN CASO DE VARIACION SUPERIOR A ± 10 % RESPECTO A LO PROGRAMADO

El resultado refleja el nivel de actualización y fortalecimiento de conocimientos para el adecuado desempeño de sus funciones. Su comportamiento evidencia el grado de cumplimiento de la meta establecida y el impulso a la profesionalización policial.

EVALUACION DEL INDICADOR

Se exhorta a realizar todas las acciones necesarias para dar cumplimiento con las metas programadas para el periodo trimestral que se informa.

DEPENDENCIA GENERAL: Q00 SEGURIDAD PUBLICA Y TRANSITO

DEPENDENCIA AUXILIAR: 104 Seguridad Pública

Official stamps and signatures. Includes 'H. AYUNTAMIENTO CONSTITUCIONAL DE TIMILPAN' and 'DIR. SEGURIDAD PUBLICA' stamps. Signatures of C. CESAR RODRIGUEZ MONROY and LC. ROGELIO DE JESUS RODRIGUEZ. Dates 2025-2027 and 2025-2027 are visible.



PbRm-08b FICHA TECNICA DE SEGUIMIENTO DE INDICADORES 2026 DE GESTIÓN O ESTRATEGICO

MUNICIPIO DE TIMILPAN

TIPO DE FICHA: OSFEM

PILAR DE DESARROLLO / EJE TRANSVERSAL: 2 Eje Transversal 2: Construcción de la Paz y Seguridad

TEMA DE DESARROLLO: Cuerpos policiales para la paz.

PROGRAMA PRESUPUESTARIO: 01070101 Seguridad pública

PROYECTO PRESUPUESTARIO: 0107010101 Operación y vigilancia para la seguridad y prevención del delito

OBJETIVO DEL PROGRAMA PRESUPUESTARIO: Incluye los proyectos orientados a combatir la inseguridad pública con estricto apego a la ley para erradicar la impunidad y la corrupción, mediante la profesionalización de los cuerpos de seguridad, modificando los métodos y programas de estudio para humanizarlos, dignificarlos y hacerlos más eficientes, aplicando sistemas de reclutamiento y selección confiable y riguroso proceso estandarizado de

DEPENDENCIA GENERAL: Q00 SEGURIDAD PUBLICA Y TRANSITO

DEPENDENCIA AUXILIAR: 104 Seguridad Pública

ESTRUCTURA DEL INDICADOR

NOMBRE DEL INDICADOR: 190 - Porcentaje de eficacia en la elaboración y aprobación del Reglamento de La Comisión de Honor y Justicia.

FÓRMULA DEL CÁLCULO: (Reglamento de Honor y Justicia Aprobado/Reglamento de Honor y Justicia Programado) *100

INTERPRETACIÓN: El indicador Porcentaje de eficacia en la elaboración y aprobación del Reglamento de la Comisión de Honor y Justicia mide el grado de cumplimiento en el desarrollo y formalización del reglamento correspondiente en el municipio de Timilpan.

DIMENSIÓN QUE ATIENDE: Eficiencia

FRECUENCIA DE MEDICIÓN: Trimestral

DESCRIPCIÓN DEL FACTOR DE COMPARACIÓN: Se determina al relacionar el número de etapas completadas para la elaboración y aprobación del reglamento con el total de etapas previstas en el proceso en el municipio de Timilpan.

AMBITO GEOGRAFICO: Municipal

COBERTURA: Documento modificado

LINEA BASE: Elaboración del Reglamento de La Comisión de Honor y Justicia.

Numero: NA 3.4.

COMPORTAMIENTO DE LAS VARIABLES DURANTE EL TRIMESTRE: Enero-Marzo

Table with 12 columns: VARIABLE, UNIDAD DE MEDIDA, OPERACION, META ANUAL, AVANCE TRIMESTRAL (Programado, %, Alcanzado, %), AVANCE ACUMULADO (Programado, %, Alcanzado, %). Rows show 'Reglamento de Honor y Justicia Aprobado' and 'Reglamento de Honor y Justicia Programado'.

COMPORTAMIENTO DEL INDICADOR

DESCRIPCION DE LA META ANUAL

Durante el ejercicio fiscal 2026 en el municipio de Timilpan, no se realizó programación de actividades ni recursos económicos para el indicador de desempeño municipal.

Table with 9 columns: META ANUAL, TRIMESTRE: Enero-Marzo (AVANCE TRIMESTRAL: Programado, Alcanzado, EF%, SEMAFORO; AVANCE ACUMULADO: Programado, Alcanzado, EF%, SEMAFORO). Values are 0.00.

DESCRIPCION DE RESULTADOS Y JUSTIFICACION EN CASO DE VARIACION SUPERIOR A +/- 10% RESPECTO A LO PROGRAMADO: El resultado permite evaluar el cumplimiento de las etapas previstas para su aprobación, contribuyendo al fortalecimiento del marco jurídico institucional en Timilpan 2026.

EVALUACION DEL INDICADOR

Se exhorta a realizar todas las acciones necesarias para dar cumplimiento con las metas programadas para el periodo trimestral que se informa.

DEPENDENCIA GENERAL: Q00 SEGURIDAD PUBLICA Y TRANSITO

DEPENDENCIA AUXILIAR: 104 Seguridad Pública

Signature of Cesar Rodríguez Monroy, Director of Public Security, with official stamp of the Municipality of Timilpan for 2025-2027.

Signature of Rogelio de Jesús Robriquez, with official stamp of the Municipality of Timilpan for 2025-2027.



PbRm-08b FICHA TECNICA DE SEGUIMIENTO DE INDICADORES 2026 DE GESTIÓN O ESTRATEGICO

MUNICIPIO DE TIMILPAN

TIPO DE FICHA: OSFEM

PILAR DE DESARROLLO / EJE TRANSVERSAL: 2 Eje Transversal 2: Construcción de la Paz y Seguridad

TEMA DE DESARROLLO: Cuerpos policiales para la paz.

PROGRAMA PRESUPUESTARIO: 01070101 Seguridad pública

PROYECTO PRESUPUESTARIO: 01070101 Operación y vigilancia para la seguridad y prevención del delito

OBJETIVO DEL PROGRAMA PRESUPUESTARIO: Incluye los proyectos orientados a combatir la inseguridad pública con estricto apego a la ley para erradicar la impunidad y la corrupción, mediante la profesionalización de los cuerpos de seguridad, modificando los métodos y programas de estudio para humanizarlos, dignificarlos y hacerlos más eficientes, aplicando sistemas de reclutamiento y selección confiable y riguroso proceso estandarizado de Q00 SEGURIDAD PUBLICA Y TRANSITO

DEPENDENCIA GENERAL:

DEPENDENCIA AUXILIAR: 104 Seguridad Pública

ESTRUCTURA DEL INDICADOR

NOMBRE DEL INDICADOR: 191 - Promedio de resoluciones emitidas por la Comisión de Honor y Justicia.

FÓRMULA DEL CÁLCULO: (Número de resoluciones realizadas sobre faltas graves en las que incurrieron elementos policiacos/ Total de sesiones de la Comisión de Honor y Justicia)

INTERPRETACIÓN: El indicador mide la cantidad promedio de decisiones o dictámenes emitidos por la Comisión en el municipio de Timilpan durante un periodo determinado.

DIMENSIÓN QUE ATIENDE: Eficiencia

FRECUENCIA DE MEDICIÓN: Trimestral

DESCRIPCIÓN DEL FACTOR DE COMPARACIÓN: Este referente permite medir la capacidad de la Comisión para dar respuesta oportuna a los asuntos disciplinarios durante el ejercicio fiscal 2026.

AMBITO GEOGRAFICO: Municipal

COBERTURA: Total de resoluciones realizadas

LINEA BASE: Número total de resoluciones emitidas por la Comisión de Honor y Justicia.

Numero: NA 3.5

COMPORTAMIENTO DE LAS VARIABLES DURANTE EL TRIMESTRE: Enero-Marzo

Table with 12 columns: VARIABLE, UNIDAD DE MEDIDA, OPERACION, META ANUAL, AVANCE TRIMESTRAL (Programado, %, Alcanzado, %), AVANCE ACUMULADO (Programado, %, Alcanzado, %). Rows include 'Número de resoluciones realizadas sobre faltas graves...' and 'Total de sesiones de la Comisión de Honor y Justicia'.

COMPORTAMIENTO DEL INDICADOR

DESCRIPCION DE LA META ANUAL

Durante el ejercicio fiscal 2026 en el municipio de Timilpan, no se realizó programación de actividades ni recursos económicos para el indicador de desempeño municipal.

Table for META ANUAL performance. Columns: META ANUAL, AVANCE TRIMESTRAL (Programado, Alcanzado, EF%, SEMAFORO), AVANCE ACUMULADO (Programado, Alcanzado, EF%, SEMAFORO). Values are all 0.00.

DESCRIPCIÓN DE RESULTADOS Y JUSTIFICACIÓN EN CASO DE VARIACIÓN SUPERIOR A ± 10 % RESPECTO A LO PROGRAMADO: No se realizó programación de actividades del indicador para el periodo trimestral que se informa.

EVALUACION DEL INDICADOR

Se exhorta a realizar todas las acciones necesarias para dar cumplimiento con las metas programadas para el periodo trimestral que se informa.

DEPENDENCIA GENERAL: Q00 SEGURIDAD PUBLICA Y TRANSITO

DEPENDENCIA AUXILIAR: 104 Seguridad Pública

ELABORÓ: CESAR RODRIGUEZ MONROY





PbRm-08b FICHA TECNICA DE SEGUIMIENTO DE INDICADORES 2026 DE GESTIÓN O ESTRATEGICO

MUNICIPIO DE TIMILPAN

TIPO DE FICHA: OSFEM

PILAR DE DESARROLLO / EJE TRANSVERSAL: 2 Eje Transversal 2: Construcción de la Paz y Seguridad

TEMA DE DESARROLLO: Cuerpos policiales para la paz.

PROGRAMA PRESUPUESTARIO: 01070101 Seguridad pública

PROYECTO PRESUPUESTARIO: 0107010101 Operación y vigilancia para la seguridad y prevención del delito

OBJETIVO DEL PROGRAMA PRESUPUESTARIO: Incluye los proyectos orientados a combatir la inseguridad pública con estricto apego a la ley para erradicar la impunidad y la corrupción, mediante la profesionalización de los cuerpos de seguridad, modificando los métodos y programas de estudio para humanizarlos, dignificarlos y hacerlos más eficientes, aplicando sistemas de reclutamiento y selección confiable y riguroso proceso estandarizado de

DEPENDENCIA GENERAL: Q00 SEGURIDAD PUBLICA Y TRANSITO

DEPENDENCIA AUXILIAR: 104 Seguridad Pública

ESTRUCTURA DEL INDICADOR

NOMBRE DEL INDICADOR: 192 - Porcentaje de eficiencia en la elaboración del Diagnóstico Municipal de Prevención Social de la Violencia y la Delincuencia.

FÓRMULA DEL CÁLCULO: (Diagnóstico Municipal de Prevención Social de la Violencia y la Delincuencia realizado / Diagnóstico Programado) * 100

INTERPRETACIÓN: El indicador mide el grado de cumplimiento de las etapas y tiempos establecidos para elaborar el diagnóstico en el municipio de Tmilpan.

DIMENSIÓN QUE ATIENDE: Eficiencia

FRECUENCIA DE MEDICIÓN: Trimestral

DESCRIPCIÓN DEL FACTOR DE COMPARACIÓN: Se determina al relacionar las etapas completadas y tiempos cumplidos en la elaboración del diagnóstico con las etapas y plazos programados en el municipio de Tmilpan.

AMBITO GEOGRAFICO: Municipal

COBERTURA: Documento realizado

LINEA BASE: Diagnóstico Municipal de Prevención Social de la Violencia y la Delincuencia.

Numero: NA 4.1

COMPORTAMIENTO DE LAS VARIABLES DURANTE EL TRIMESTRE: Enero-Marzo

VARIABLE	UNIDAD DE MEDIDA	OPERACION	META ANUAL	AVANCE TRIMESTRAL				AVANCE ACUMULADO			
				Programado	%	Alcanzado	%	Programado	%	Alcanzado	%
Diagnóstico Municipal de Prevención Social de la Violencia y la Delincuencia realizado	Documento	No sumable	0.00	1.00	0.00	1.00	100.00	1.00	0.00	1.00	100.00
Diagnóstico Programado	Documento	No sumable	0.00	1.00	0.00	1.00	100.00	1.00	0.00	1.00	100.00

COMPORTAMIENTO DEL INDICADOR

DESCRIPCION DE LA META ANUAL

Establece el porcentaje esperado de cumplimiento de las etapas y plazos para elaborar el diagnóstico durante el ejercicio fiscal 2026 en el municipio de Tmilpan.

META ANUAL	TRIMESTRE: Enero-Marzo							
	AVANCE TRIMESTRAL				AVANCE ACUMULADO			
	Programado	Alcanzado	EF%	SEMAFORO	Programado	Alcanzado	EF%	SEMAFORO
0.00	100.00	100.00	100.00		100.00	100.00	100.00	

DESCRIPCIÓN DE RESULTADOS Y JUSTIFICACIÓN EN CASO DE VARIACIÓN SUPERIOR A ± 10 % RESPECTO A LO PROGRAMADO

El resultado refleja la eficiencia en la recopilación y análisis de información para la identificación de factores de riesgo. Su comportamiento evidencia el cumplimiento de las actividades programadas y el fortalecimiento de la planeación en materia de prevención social.

EVALUACION DEL INDICADOR

Se exhorta a realizar todas las acciones necesarias para dar cumplimiento con las metas programadas para el periodo trimestral que se informa.

DEPENDENCIA GENERAL: Q00 SEGURIDAD PUBLICA Y TRANSITO

DEPENDENCIA AUXILIAR: 104 Seguridad Pública

ELABORÓ

C. CESAR RODRÍGUEZ MONROY

VALIDÓ

LC. ROGELIO DE JESUS RODRIGUEZ



PbRm-08b FICHA TECNICA DE SEGUIMIENTO DE INDICADORES 2026 DE GESTIÓN O ESTRATEGICO

MUNICIPIO DE TIMILPAN

TIPO DE FICHA: OSFEM

PILAR DE DESARROLLO / EJE TRANSVERSAL: 2 Eje Transversal 2: Construcción de la Paz y Seguridad

TEMA DE DESARROLLO: Cuerpos policiales para la paz.

PROGRAMA PRESUPUESTARIO: 01070101 Seguridad pública

PROYECTO PRESUPUESTARIO: 0107010101 Operación y vigilancia para la seguridad y prevención del delito

OBJETIVO DEL PROGRAMA PRESUPUESTARIO: Incluye los proyectos orientados a combatir la inseguridad pública con estricto apego a la ley para erradicar la impunidad y la corrupción, mediante la profesionalización de los cuerpos de seguridad, modificando los métodos y programas de estudio para humanizarlos, dignificarlos y hacerlos más eficientes, aplicando sistemas de reclutamiento y selección confiable y riguroso proceso estandarizado de Q00 SEGURIDAD PUBLICA Y TRANSITO

DEPENDENCIA GENERAL: Q00 SEGURIDAD PUBLICA Y TRANSITO

DEPENDENCIA AUXILIAR: 104 Seguridad Pública

ESTRUCTURA DEL INDICADOR

NOMBRE DEL INDICADOR: 193 - Porcentaje de personas que asisten a platicas en materia de Prevención.

FÓRMULA DEL CÁLCULO: (Total de personas que han recibido pláticas o talleres en el periodo/Población que requiere asistir a las pláticas o talleres en materia de prevención) *100

INTERPRETACIÓN: El indicador mide la proporción de la población objetivo del municipio de Timilpan que participa en las actividades educativas y de sensibilización sobre prevención de la violencia y la delincuencia.

DIMENSIÓN QUE ATIENDE: Eficiencia

FRECUENCIA DE MEDICIÓN: Trimestral

DESCRIPCIÓN DEL FACTOR DE COMPARACIÓN: Se determina al relacionar el número de personas que asistieron a las pláticas con el total de la población objetivo del municipio de Timilpan.

AMBITO GEOGRAFICO: Municipal

COBERTURA: Población Municipal

LINEA BASE: Total de personas que asisten a platicas en materia de Prevención.

Numero: NA 4.2

COMPORTAMIENTO DE LAS VARIABLES DURANTE EL TRIMESTRE: Enero-Marzo

VARIABLE	UNIDAD DE MEDIDA	OPERACION	META ANUAL	AVANCE TRIMESTRAL				AVANCE ACUMULADO			
				Programado	%	Alcanzado	%	Programado	%	Alcanzado	%
Total de personas que han recibido pláticas o talleres en el periodo	Persona	Sumable	0.00	0.00	0.00	0.00	0.00	0.00	0.00	0.00	0.00
Población que requiere asistir a las pláticas o talleres en materia de prevención	Persona	Sumable	0.00	0.00	0.00	0.00	0.00	0.00	0.00	0.00	0.00

COMPORTAMIENTO DEL INDICADOR

DESCRIPCION DE LA META ANUAL

Durante el ejercicio fiscal 2026 en el municipio de Timilpan, no se realizó programación de actividades ni recursos económicos para el indicador de desempeño municipal.

META ANUAL	TRIMESTRE: Enero-Marzo							
	AVANCE TRIMESTRAL				AVANCE ACUMULADO			
	Programado	Alcanzado	EF%	SEMAFORO	Programado	Alcanzado	EF%	SEMAFORO
0.00	0.00	0.00	0.00		0.00	0.00	0.00	

DESCRIPCIÓN DE RESULTADOS Y JUSTIFICACIÓN EN CASO DE VARIACIÓN SUPERIOR A ± 10 % RESPECTO A LO PROGRAMADO
No se realizó programación de actividades del indicador para el periodo trimestral que se informa.

EVALUACION DEL INDICADOR

Se exhorta a realizar todas las acciones necesarias para dar cumplimiento con las metas programadas para el periodo trimestral que se informa.

DEPENDENCIA GENERAL: Q00 SEGURIDAD PUBLICA Y TRANSITO

DEPENDENCIA AUXILIAR: 104 Seguridad Pública

ELABORÓ

C. CÉSAR RODRÍGUEZ MONROY

R. BO. 2025-2027

U.I.P.P.E.

C. ROGELIO DE JESUS RODRIGUEZ



PbRm-08b FICHA TECNICA DE SEGUIMIENTO DE INDICADORES 2026 DE GESTIÓN O ESTRATEGICO

MUNICIPIO DE TIMILPAN

TIPO DE FICHA: OSFEM

PILAR DE DESARROLLO / EJE TRANSVERSAL: 2 Eje Transversal 2: Construcción de la Paz y Seguridad

TEMA DE DESARROLLO: Cuerpos policiales para la paz.

PROGRAMA PRESUPUESTARIO: 01070101 Seguridad pública

PROYECTO PRESUPUESTARIO: 0107010101 Operación y vigilancia para la seguridad y prevención del delito

OBJETIVO DEL PROGRAMA PRESUPUESTARIO: Incluye los proyectos orientados a combatir la inseguridad pública con estricto apego a la ley para erradicar la impunidad y la corrupción, mediante la profesionalización de los cuerpos de seguridad, modificando los métodos y programas de estudio para humanizarlos, dignificarlos y hacerlos más eficientes, aplicando sistemas de reclutamiento y selección confiable y riguroso proceso estandarizado de

DEPENDENCIA GENERAL: Q00 SEGURIDAD PUBLICA Y TRANSITO

DEPENDENCIA AUXILIAR: 104 Seguridad Pública

ESTRUCTURA DEL INDICADOR

NOMBRE DEL INDICADOR: 194 - Porcentaje de comunidades con programas integrales en materia de tejido social

FÓRMULA DEL CÁLCULO: (No. de Colonias o comunidades con programas integrales de Tejido Social / Total de colonias y comunidades en el municipio) *100

INTERPRETACIÓN:

DIMENSIÓN QUE ATIENDE: Eficiencia

FRECUENCIA DE MEDICIÓN: Trimestral

DESCRIPCIÓN DEL FACTOR DE COMPARACIÓN:

AMBITO GEOGRAFICO:

COBERTURA:

LINEA BASE

Numero: NA 4.3 No aplica

COMPORTAMIENTO DE LAS VARIABLES DURANTE EL TRIMESTRE: Enero-Marzo

VARIABLE	UNIDAD DE MEDIDA	OPERACION	META ANUAL	AVANCE TRIMESTRAL				AVANCE ACUMULADO			
				Programado	%	Alcanzado	%	Programado	%	Alcanzado	%
No. de Colonias o comunidades con programas integrales de Tejido Social			0.00	0.00	0.00	0.00	0.00	0.00	0.00	0.00	0.00
Total de colonias y comunidades en el municipio			0.00	0.00	0.00	0.00	0.00	0.00	0.00	0.00	0.00

COMPORTAMIENTO DEL INDICADOR

DESCRIPCION DE LA META ANUAL

Durante el ejercicio fiscal 2026 en el municipio de Timilpan, no se realizó programación de actividades ni recursos económicos para el indicador de desempeño municipal.

META ANUAL	TRIMESTRE: Enero-Marzo							
	AVANCE TRIMESTRAL				AVANCE ACUMULADO			
	Programado	Alcanzado	EF%	SEMAFORO	Programado	Alcanzado	EF%	SEMAFORO
0.00	0.00	0.00	0.00		0.00	0.00	0.00	

DESCRIPCIÓN DE RESULTADOS Y JUSTIFICACIÓN EN CASO DE VARIACIÓN SUPERIOR A ± 10 % RESPECTO A LO PROGRAMADO

EVALUACION DEL INDICADOR

DEPENDENCIA GENERAL: Q00 SEGURIDAD PUBLICA Y TRANSITO

DEPENDENCIA AUXILIAR: 104 Seguridad Pública

ELABORADO

G. CÉSAR RODRÍGUEZ MONROY

LC. ROGELIO DE JESUS RODRIGUEZ



PbRm-08b FICHA TECNICA DE SEGUIMIENTO DE INDICADORES 2026 DE GESTIÓN O ESTRATEGICO

MUNICIPIO DE TIMILPAN

TIPO DE FICHA: OSFEM

PILAR DE DESARROLLO / EJE TRANSVERSAL: 2 Eje Transversal 2: Construcción de la Paz y Seguridad

TEMA DE DESARROLLO: Cuerpos policiales para la paz.

PROGRAMA PRESUPUESTARIO: 01070101 Seguridad pública

PROYECTO PRESUPUESTARIO: 0107010101 Operación y vigilancia para la seguridad y prevención del delito

OBJETIVO DEL PROGRAMA PRESUPUESTARIO: Incluye los proyectos orientados a combatir la inseguridad pública con estricto apego a la ley para erradicar la impunidad y la corrupción, mediante la profesionalización de los cuerpos de seguridad, modificando los métodos y programas de estudio para humanizarlos, dignificarlos y hacerlos más eficientes, aplicando sistemas de reclutamiento y selección confiable y riguroso proceso estandarizado de

DEPENDENCIA GENERAL: Q00 SEGURIDAD PUBLICA Y TRANSITO

DEPENDENCIA AUXILIAR: 104 Seguridad Pública

ESTRUCTURA DEL INDICADOR

NOMBRE DEL INDICADOR: 195 - Porcentaje de pláticas o talleres en materia de prevención.

FÓRMULA DEL CÁLCULO: (Número de pláticas o talleres en materia de prevención ejecutadas/ Número de pláticas o talleres en materia de prevención programadas) *100

INTERPRETACIÓN: El indicador mide la proporción de actividades programadas de prevención de violencia y delincuencia que se llevan a cabo efectivamente en el municipio de Timilpan.

DIMENSIÓN QUE ATIENDE: Eficiencia FRECUENCIA DE MEDICIÓN: Trimestral

DESCRIPCIÓN DEL FACTOR DE COMPARACIÓN: Se determina al relacionar el número de actividades de prevención realizadas con el total de pláticas o talleres programados en el municipio de Timilpan.

AMBITO GEOGRAFICO: Municipal

COBERTURA: Total de pláticas en materia de prevención ejecutadas

LINEA BASE: Número total de talleres en materia de prevención realizadas.

Numero: NA 4.4

COMPORTAMIENTO DE LAS VARIABLES DURANTE EL TRIMESTRE: Enero-Marzo

Table with 12 columns: VARIABLE, UNIDAD DE MEDIDA, OPERACION, META ANUAL, AVANCE TRIMESTRAL (Programado, %, Alcanzado, %), AVANCE ACUMULADO (Programado, %, Alcanzado, %). Rows show data for 'Número de pláticas o talleres en materia de prevención ejecutadas' and 'Número de pláticas o talleres en materia de prevención programadas'.

COMPORTAMIENTO DEL INDICADOR

DESCRIPCION DE LA META ANUAL

Establece el porcentaje esperado de actividades de prevención que deberán realizarse durante el ejercicio fiscal 2026 en el municipio de Timilpan.

Table with 9 columns: META ANUAL, TRIMESTRE: Enero-Marzo, AVANCE TRIMESTRAL (Programado, Alcanzado, EF%, SEMAFORO), AVANCE ACUMULADO (Programado, Alcanzado, EF%, SEMAFORO). Values are 100.00, 100.00, 33.33, 33.33, 100.00, 33.33, 33.33.

DESCRIPCIÓN DE RESULTADOS Y JUSTIFICACIÓN EN CASO DE VARIACIÓN SUPERIOR A ± 10% RESPECTO A LO PROGRAMADO

El resultado refleja la ejecución de actividades orientadas a fortalecer la prevención social de la violencia y la delincuencia. Su comportamiento evidencia el grado de avance respecto a la meta programada y la continuidad de las estrategias preventivas implementadas.

EVALUACION DEL INDICADOR

Se exhorta a realizar todas las acciones necesarias para dar cumplimiento con las metas programadas para el periodo trimestral que se informa.

DEPENDENCIA GENERAL: Q00 SEGURIDAD PUBLICA Y TRANSITO

DEPENDENCIA AUXILIAR: 104 Seguridad Pública

ELABORÓ: C. CESAR RODRÍGUEZ MONROY. Circular stamp: AYUNTAMIENTO CONSTITUCIONAL DE TIMILPAN, DIR. SEGURIDAD PÚBLICA, 2025-2021.

VERBO: C. ROGELIO DE JESÚS RODRÍGUEZ. Circular stamp: AYUNTAMIENTO CONSTITUCIONAL DE TIMILPAN, UIPPE, 2025-2021.



PbRm-08b FICHA TECNICA DE SEGUIMIENTO DE INDICADORES 2026 DE GESTIÓN O ESTRATEGICO

MUNICIPIO DE TIMILPAN

TIPO DE FICHA: OSFEM

PILAR DE DESARROLLO / EJE TRANSVERSAL: 2 Eje Transversal 2: Construcción de la Paz y Seguridad

TEMA DE DESARROLLO: Gestión integral de riesgos y protección civil.

PROGRAMA PRESUPUESTARIO: 01070201 Protección civil y gestión integral del riesgo

PROYECTO PRESUPUESTARIO: 0107020102 Atención a emergencias por desastres naturales y antropogénicos

OBJETIVO DEL PROGRAMA PRESUPUESTARIO: Engloba los proyectos que integran acciones dirigidas a la protección de la vida e integridad física de las personas, a través de la capacitación y organización de la sociedad, para evitar y reducir los daños por accidentes, siniestros, desastres y catástrofes y fomentar la cultura de autoprotección, prevención y solidaridad en las tareas de auxilio y recuperación entre la población, así como prot

DEPENDENCIA GENERAL: T00 COORDINACIÓN MUNICIPAL DE PROTECCIÓN CIVIL

DEPENDENCIA AUXILIAR: 105 Coordinación Municipal de Protección Civil

ESTRUCTURA DEL INDICADOR

NOMBRE DEL INDICADOR: 203 - Porcentaje de cumplimiento en la realización de planes específicos de protección civil.

FÓRMULA DEL CÁLCULO: (Planes específicos de protección civil realizados/Planes específicos de protección civil programados) *100

INTERPRETACIÓN: El indicador mide la proporción de planes de acción elaborados y ejecutados conforme a lo programado en el municipio de Timilpan.

DIMENSIÓN QUE ATIENDE: Eficiencia

FRECUENCIA DE MEDICIÓN: Trimestral

DESCRIPCIÓN DEL FACTOR DE COMPARACIÓN: Este referente permite medir el grado de cumplimiento en la implementación de estrategias de protección civil durante el ejercicio fiscal 2026.

AMBITO GEOGRAFICO: Municipal

COBERTURA: Planes de protección civil realizados

LINEA BASE: Número de planes específicos de protección civil.

Numero: NA 1.1

COMPORTAMIENTO DE LAS VARIABLES DURANTE EL TRIMESTRE: Enero-Marzo

Table with columns: VARIABLE, UNIDAD DE MEDIDA, OPERACION, META ANUAL, AVANCE TRIMESTRAL (Programado, %, Alcanzado, %), AVANCE ACUMULADO (Programado, %, Alcanzado, %). Rows show 'Planes específicos de protección civil realizados' and 'Planes específicos de protección civil programados'.

COMPORTAMIENTO DEL INDICADOR

DESCRIPCION DE LA META ANUAL

Durante el ejercicio fiscal 2026 en el municipio de Timilpan, no se realizó programación de actividades ni recursos económicos para el indicador de desempeño municipal.

Table with columns: META ANUAL, TRIMESTRE: Enero-Marzo, AVANCE TRIMESTRAL (Programado, Alcanzado, EF%, SEMAFORO), AVANCE ACUMULADO (Programado, Alcanzado, EF%, SEMAFORO). Values are 0.00 for all metrics.

DESCRIPCIÓN DE RESULTADOS Y JUSTIFICACIÓN EN CASO DE VARIACIÓN SUPERIOR A ± 10 % RESPECTO A LO PROGRAMADO No se realizó programación de actividades del indicador para el periodo trimestral que se informa.

EVALUACION DEL INDICADOR

Se exhorta a realizar todas las acciones necesarias para dar cumplimiento con las metas programadas para el periodo trimestral que se informa.

DEPENDENCIA GENERAL: T00 COORDINACIÓN MUNICIPAL DE PROTECCIÓN CIVIL

DEPENDENCIA AUXILIAR: 105 Coordinación Municipal de Protección Civil





PbRm-08b FICHA TECNICA DE SEGUIMIENTO DE INDICADORES 2026 DE GESTIÓN O ESTRATEGICO

MUNICIPIO DE TIMILPAN

TIPO DE FICHA: OSFEM

PILAR DE DESARROLLO / EJE TRANSVERSAL: 2 Eje Transversal 2: Construcción de la Paz y Seguridad

TEMA DE DESARROLLO: Gestión integral de riesgos y protección civil.

PROGRAMA PRESUPUESTARIO: 01070201 Protección civil y gestión integral del riesgo

PROYECTO PRESUPUESTARIO: 0107020102 Atención a emergencias por desastres naturales y antropogénicos

OBJETIVO DEL PROGRAMA PRESUPUESTARIO: Engloba los proyectos que integran acciones dirigidas a la protección de la vida e integridad física de las personas, a través de la capacitación y organización de la sociedad, para evitar y reducir los daños por accidentes, siniestros, desastres y catástrofes y fomentar la cultura de autoprotección, prevención y solidaridad en las tareas de auxilio y recuperación entre la población, así como prot

DEPENDENCIA GENERAL: T00 COORDINACIÓN MUNICIPAL DE PROTECCIÓN CIVIL

DEPENDENCIA AUXILIAR: 105 Coordinación Municipal de Protección Civil

ESTRUCTURA DEL INDICADOR

NOMBRE DEL INDICADOR: 204 - Porcentaje de cumplimiento en las verificaciones de medidas de seguridad en establecimientos

FÓRMULA DEL CÁLCULO: (Verificación de medidas de seguridad en establecimientos realizadas / Verificación de seguridad en establecimientos solicitadas) * 100

INTERPRETACIÓN: El indicador mide la proporción de establecimientos inspeccionados conforme al programa establecido en el municipio de Timilpan en el ejercicio 2026.

DIMENSIÓN QUE ATIENDE: Eficiencia FRECUENCIA DE MEDICIÓN: Trimestral

DESCRIPCIÓN DEL FACTOR DE COMPARACIÓN: Se determina al relacionar el número de establecimientos inspeccionados con el total de establecimientos programados para verificación en el municipio de Timilpan durante el ejercicio 2026.

AMBITO GEOGRAFICO: Municipal

COBERTURA: Total de verificaciones realizadas

LINEA BASE: Total de verificaciones de medidas de seguridad en establecimientos.

Numero: NA 1.2

COMPORTAMIENTO DE LAS VARIABLES DURANTE EL TRIMESTRE: Enero-Marzo

Table with 12 columns: VARIABLE, UNIDAD DE MEDIDA, OPERACION, META ANUAL, AVANCE TRIMESTRAL (Programado, %, Alcanzado, %), AVANCE ACUMULADO (Programado, %, Alcanzado, %). Rows include 'Verificación de medidas de seguridad en establecimientos realizadas' and 'Verificación de seguridad en establecimientos solicitadas'.

COMPORTAMIENTO DEL INDICADOR

DESCRIPCIÓN DE LA META ANUAL

Establece el porcentaje esperado de establecimientos que deberán ser inspeccionados durante el ejercicio fiscal 2026 en el municipio de Timilpan.

Table with 9 columns: META ANUAL, TRIMESTRE: Enero-Marzo, AVANCE TRIMESTRAL (Programado, Alcanzado, EF%, SEMAFORO), AVANCE ACUMULADO (Programado, Alcanzado, EF%, SEMAFORO). Values are 100.00 across all metrics.

DESCRIPCIÓN DE RESULTADOS Y JUSTIFICACIÓN EN CASO DE VARIACIÓN SUPERIOR A ± 10 % RESPECTO A LO PROGRAMADO

El resultado refleja el nivel de supervisión de las condiciones de seguridad en los establecimientos. Su comportamiento evidencia el cumplimiento de las actividades programadas y el fortalecimiento de las acciones de prevención y protección civil.

EVALUACION DEL INDICADOR

Se exhorta a realizar todas las acciones necesarias para dar cumplimiento con las metas programadas para el periodo trimestral que se informa.

DEPENDENCIA GENERAL: T00 COORDINACIÓN MUNICIPAL DE PROTECCIÓN CIVIL

DEPENDENCIA AUXILIAR: 105 Coordinación Municipal de Protección Civil





PbRm-08b FICHA TECNICA DE SEGUIMIENTO DE INDICADORES 2026 DE GESTIÓN O ESTRATEGICO

MUNICIPIO DE TIMILPAN

TIPO DE FICHA: OSFEM

PILAR DE DESARROLLO / EJE TRANSVERSAL: 2 Eje Transversal 2: Construcción de la Paz y Seguridad
TEMA DE DESARROLLO: Gestión integral de riesgos y protección civil.
PROGRAMA PRESUPUESTARIO: 01070201 Protección civil y gestión integral del riesgo
PROYECTO PRESUPUESTARIO: 0107020102 Atención a emergencias por desastres naturales y antropogénicos
OBJETIVO DEL PROGRAMA PRESUPUESTARIO: Engloba los proyectos que integran acciones dirigidas a la protección de la vida e integridad física de las personas, a través de la capacitación y organización de la sociedad, para evitar y reducir los daños por accidentes, siniestros, desastres y catástrofes y fomentar la cultura de autoprotección, prevención y solidaridad en las tareas de auxilio y recuperación entre la población, así como prot
DEPENDENCIA GENERAL: T00 COORDINACIÓN MUNICIPAL DE PROTECCIÓN CIVIL
DEPENDENCIA AUXILIAR: 105 Coordinación Municipal de Protección Civil

ESTRUCTURA DEL INDICADOR

NOMBRE DEL INDICADOR: 205 - Porcentaje de valoraciones de riesgo por factores de vulnerabilidad
FÓRMULA DEL CÁLCULO: (Valoración de riesgos emitidas / Valoración de riesgos solicitadas) * 100
INTERPRETACIÓN: El indicador mide la proporción de valoraciones realizadas sobre los factores de vulnerabilidad identificados en el municipio de Timilpan.
DIMENSIÓN QUE ATIENDE: Eficiencia FRECUENCIA DE MEDICIÓN: Trimestral
DESCRIPCIÓN DEL FACTOR DE COMPARACIÓN: Se determina al relacionar el número de valoraciones realizadas con el total de factores de vulnerabilidad identificados en el municipio de Timilpan.
AMBITO GEOGRAFICO: Municipal
COBERTURA: Total de valoraciones emitidas
LINEA BASE: Factores de riesgo presentados
Numero: NA 1.3

COMPORTAMIENTO DE LAS VARIABLES DURANTE EL TRIMESTRE: Enero-Marzo

Table with 12 columns: VARIABLE, UNIDAD DE MEDIDA, OPERACION, META ANUAL, AVANCE TRIMESTRAL (Programado, %, Alcanzado, %), AVANCE ACUMULADO (Programado, %, Alcanzado, %). Rows include Valoración de riesgos emitidas and Valoración de riesgos solicitadas.

COMPORTAMIENTO DEL INDICADOR

DESCRIPCIÓN DE LA META ANUAL

La meta anual del indicador establece el porcentaje esperado de factores de vulnerabilidad que deberán ser valorados durante el ejercicio fiscal 2026 en el municipio de Timilpan

Table with 9 columns: METAANUAL, TRIMESTRE: Enero-Marzo, AVANCE TRIMESTRAL (Programado, Alcanzado, EF%, SEMAFORO), AVANCE ACUMULADO (Programado, Alcanzado, EF%, SEMAFORO). Row shows 100.00 for all metrics.

DESCRIPCIÓN DE RESULTADOS Y JUSTIFICACIÓN EN CASO DE VARIACIÓN SUPERIOR A ± 10 % RESPECTO A LO PROGRAMADO

El resultado refleja el avance en la identificación y análisis de factores de vulnerabilidad en la población. Su comportamiento evidencia el cumplimiento de las acciones programadas y el fortalecimiento de la prevención y atención oportuna de riesgos sociales.

EVALUACION DEL INDICADOR

Se exhorta a realizar todas las acciones necesarias para dar cumplimiento con las metas programadas para el periodo trimestral que se informa.

DEPENDENCIA GENERAL: T00 COORDINACIÓN MUNICIPAL DE PROTECCIÓN CIVIL
DEPENDENCIA AUXILIAR: 105 Coordinación Municipal de Protección Civil

Official stamp of the Ayuntamiento Constitucional de Timilpan, Coordinación de Protección Civil, with signature of C. ALEJANDRO SERRANO MOLINA and date 30/04/2024.

Official stamp of the Ayuntamiento Constitucional de Timilpan, UIPPE, with signature of L.C. ROGELIO DE JESUS RODRIGUEZ and date 2025-2027.



PbRm-08b FICHA TECNICA DE SEGUIMIENTO DE INDICADORES 2026 DE GESTIÓN O ESTRATEGICO

MUNICIPIO DE TIMILPAN.

TIPO DE FICHA: OSFEM

PILAR DE DESARROLLO /EJE TRANSVERSAL: 2 Eje Transversal 2: Construcción de la Paz y Seguridad

TEMA DE DESARROLLO: Gestión integral de riesgos y protección civil.

PROGRAMA PRESUPUESTARIO: 01070201 Protección civil y gestión integral del riesgo

PROYECTO PRESUPUESTARIO: 0107020102 Atención a emergencias por desastres naturales y antropogénicos

OBJETIVO DEL PROGRAMA PRÉSUPUESTARIO: Engloba los proyectos que integran acciones dirigidas a la protección de la vida e integridad física de las personas, a través de la capacitación y organización de la sociedad, para evitar y reducir los daños por accidentes, siniestros, desastres y catástrofes y fomentar la cultura de autoprotección, prevención y solidaridad en las tareas de auxilio y recuperación entre la población, así como prot

DEPENDENCIA GENERAL: T00 COORDINACIÓN MUNICIPAL DE PROTECCIÓN CIVIL

DEPENDENCIA AUXILIAR: 105 Coordinación Municipal de Protección Civil

ESTRUCTURA DEL INDICADOR

NOMBRE DEL INDICADOR: 206 - Porcentaje de convenios suscritos para habilitar refugios temporales.

FÓRMULA DEL CÁLCULO: (Convenios suscritos para habilitar refugios temporales/Convenios gestionados para habilitar refugios temporales)*100

INTERPRÉTACIÓN: El indicador mide la proporción de convenios formalizados con instituciones o espacios disponibles para funcionar como refugios temporales en el municipio de Timilpan.

DIMENSIÓN QUE ATIENDE: Eficiencia FRECUENCIA DE MEDICIÓN: Trimestral

DESCRIPCIÓN DEL FACTOR DE COMPARACIÓN: Se determina al relacionar el número de convenios formalizados con el total de convenios programados para establecer refugios temporales en el municipio de Timilpan.

AMBITO GEOGRAFICO: Municipal

COBERTURA: Total de convenios suscritos

LÍNEA BASE: Totan de convenios suscritos para habilitar refugios temporales.

Numero: NA 1.4

COMPORTAMIENTO DE LAS VARIABLES DURANTE EL TRIMESTRE: Enero-Marzo

Table with 12 columns: VARIABLE, UNIDAD DE MEDIDA, OPERACION, META ANUAL, AVANCE TRIMESTRAL (Programado, %, Alcanzado, %), AVANCE ACUMULADO (Programado, %, Alcanzado, %). Rows include 'Convenios suscritos para habilitar refugios temporales' and 'Convenios gestionados para habilitar refugios temporales'.

COMPORTAMIENTO DEL INDICADOR

DESCRIPCIÓN DE LA META ANUAL

Durante el ejercicio fiscal 2026 en el municipio de Timilpan, no se realizó programación de actividades ni recursos económicos para el indicador de desempeño municipal.

Table with 9 columns: META ANUAL, TRIMESTRE: Enero-Marzo, AVANCE TRIMESTRAL (Programado, Alcanzado, EF%, SEMAFORO), AVANCE ACUMULADO (Programado, Alcanzado, EF%, SEMAFORO). Values are mostly 0.00.

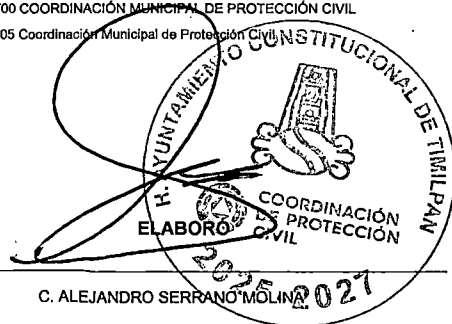
DESCRIPCIÓN DE RESULTADOS Y JUSTIFICACIÓN EN CASO DE VARIACIÓN SUPERIOR A ± 10 % RESPECTO A LO PROGRAMADO No se realizó programación de actividades del indicador para el periodo trimestral que se informa.

EVALUACION DEL INDICADOR

Se exhorta a realizar todas las acciones necesarias para dar cumplimiento con las metas programadas para el periodo trimestral que se informa.

DEPENDENCIA GENERAL: T00 COORDINACIÓN MUNICIPAL DE PROTECCIÓN CIVIL

DEPENDENCIA AUXILIAR: 105 Coordinación Municipal de Protección Civil





PbRm-08b FICHA TECNICA DE SEGUIMIENTO DE INDICADORES 2026 DE GESTIÓN O ESTRATEGICO

MUNICIPIO DE TIMILPAN

TIPO DE FICHA: OSFEM

PILAR DE DESARROLLO / EJE TRANSVERSAL: 2 Eje Transversal 2: Construcción de la Paz y Seguridad

TEMA DE DESARROLLO: Gestión integral de riesgos y protección civil.

PROGRAMA PRESUPUESTARIO: 01070201 Protección civil y gestión integral del riesgo

PROYECTO PRESUPUESTARIO: 0107020102 Atención a emergencias por desastres naturales y antropogénicos

OBJETIVO DEL PROGRAMA PRESUPUESTARIO: Engloba los proyectos que integran acciones dirigidas a la protección de la vida e integridad física de las personas, a través de la capacitación y organización de la sociedad, para evitar y reducir los daños por accidentes, siniestros, desastres y catástrofes y fomentar la cultura de autoprotección, prevención y solidaridad en las tareas de auxilio y recuperación entre la población, así como prot

DEPENDENCIA GENERAL: T00 COORDINACIÓN MUNICIPAL DE PROTECCIÓN CIVIL

DEPENDENCIA AUXILIAR: 105 Coordinación Municipal de Protección Civil

ESTRUCTURA DEL INDICADOR

NOMBRE DEL INDICADOR: 207 - Porcentaje de escuelas con Programa Escolar de Protección Civil vigente.

FÓRMULA DEL CÁLCULO: (Total de escuelas con Programa Escolar de Protección Civil vigente/ Total de escuelas en el municipio)*100

INTERPRETACIÓN: El indicador mide la proporción de escuelas del municipio de Timilpan que cuentan con un programa actualizado de protección civil.

DIMENSIÓN QUE ATIENDE: Eficiencia

FRECUENCIA DE MEDICIÓN: Trimestral

DESCRIPCIÓN DEL FACTOR DE COMPARACIÓN: Se determina al relacionar el número de escuelas con programas actualizados con el total de escuelas del municipio de Timilpan durante el ejercicio 2026.

AMBITO GEOGRAFICO: Municipal

COBERTURA: Total de escuelas en el municipio

LINEA BASE: Número total de escuelas con Programa Escolar de Protección Civil vigente.

Numero: NA 1.5

COMPORTAMIENTO DE LAS VARIABLES DURANTE EL TRIMESTRE: Enero-Marzo

Table with 11 columns: VARIABLE, UNIDAD DE MEDIDA, OPERACION, META ANUAL, AVANCE TRIMESTRAL (Programado, %, Alcanzado, %), AVANCE ACUMULADO (Programado, %, Alcanzado, %). Rows include 'Total de escuelas con Programa Escolar de Protección Civil vigente/' and 'Total de escuelas en el municipio'.

COMPORTAMIENTO DEL INDICADOR

DESCRIPCIÓN DE LA META ANUAL

Establece el porcentaje esperado de escuelas que deberán contar con programas actualizados de protección civil durante el ejercicio fiscal 2026 en el municipio de Timilpan.

Table with 9 columns: META ANUAL, TRIMESTRE: Enero-Marzo, AVANCE TRIMESTRAL (Programado, Alcanzado, EF%, SEMAFORO), AVANCE ACUMULADO (Programado, Alcanzado, EF%, SEMAFORO). Row shows 4.25 for the annual goal.

DESCRIPCIÓN DE RESULTADOS Y JUSTIFICACIÓN EN CASO DE VARIACIÓN SUPERIOR A ± 10% RESPECTO A LO PROGRAMADO



El resultado refleja el grado de preparación de las instituciones para la prevención y respuesta ante emergencias. Su comportamiento evidencia el avance en la cobertura programada y el fortalecimiento de la cultura de protección civil en el ámbito escolar.

EVALUACION DEL INDICADOR

Se exhorta a realizar todas las acciones necesarias para dar cumplimiento con las metas programadas para el periodo trimestral que se informa.

DEPENDENCIA GENERAL: T00 COORDINACIÓN MUNICIPAL DE PROTECCIÓN CIVIL

DEPENDENCIA AUXILIAR: 105 Coordinación Municipal de Protección Civil





PbRm-08b FICHA TECNICA DE SEGUIMIENTO DE INDICADORES 2026 DE GESTIÓN O ESTRATEGICO

MUNICIPIO DE TIMILPAN

TIPO DE FICHA: OSFEM

PILAR DE DESARROLLO / EJE TRANSVERSAL: 2 Eje Transversal 2: Construcción de la Paz y Seguridad

TEMA DE DESARROLLO: Gestión integral de riesgos y protección civil.

PROGRAMA PRESUPUESTARIO: 01070201 Protección civil y gestión integral del riesgo

PROYECTO PRESUPUESTARIO: 0107020102 Atención a emergencias por desastres naturales y antropogénicos

OBJETIVO DEL PROGRAMA PRESUPUESTARIO: Engloba los proyectos que integran acciones dirigidas a la protección de la vida e integridad física de las personas, a través de la capacitación y organización de la sociedad, para evitar y reducir los daños por accidentes, siniestros, desastres y catástrofes y fomentar la cultura de autoprotección, prevención y solidaridad en las tareas de auxilio y recuperación entre la población, así como prot

DEPENDENCIA GENERAL: T00 COORDINACIÓN MUNICIPAL DE PROTECCIÓN CIVIL

DEPENDENCIA AUXILIAR: 105 Coordinación Municipal de Protección Civil

ESTRUCTURA DEL INDICADOR

NOMBRE DEL INDICADOR: 208 - Porcentaje de cursos de inducción a la protección civil impartidos.

FÓRMULA DEL CÁLCULO: (Cursos de inducción a la protección Civil impartidos / Cursos de inducción a la protección civil programados) * 100

INTERPRETACIÓN: El indicador mide la proporción de cursos programados que fueron efectivamente impartidos a la población del municipio de Timilpan durante el ejercicio 2026.

DIMENSIÓN QUE ATIENDE: Eficiencia

FRECUENCIA DE MEDICIÓN: Trimestral

DESCRIPCIÓN DEL FACTOR DE COMPARACIÓN: Se determina al relacionar el número de cursos efectivamente impartidos con el total de cursos programados en el municipio de Timilpan.

AMBITO GEOGRAFICO: Municipal

COBERTURA: Total de cursos de inducción impartidos

LINEA BASE: Total de de cursos de inducción a la protección civil impartidos.

Numero: NA 2.1

COMPORTAMIENTO DE LAS VARIABLES DURANTE EL TRIMESTRE: Enero-Marzo

VARIABLE	UNIDAD DE MEDIDA	OPERACION	META ANUAL	AVANCE TRIMESTRAL				AVANCE ACUMULADO			
				Programado	%	Alcanzado	%	Programado	%	Alcanzado	%
Cursos de inducción a la protección Civil impartidos	Curso	Sumable	0.00	0.00	0.00	0.00	0.00	0.00	0.00	0.00	0.00
Cursos de inducción a la protección civil programados	Curso	Sumable	0.00	0.00	0.00	0.00	0.00	0.00	0.00	0.00	0.00

COMPORTAMIENTO DEL INDICADOR

DESCRIPCION DE LA META ANUAL

Durante el ejercicio fiscal 2026 en el municipio de Timilpan, no se realizó programación de actividades ni recursos económicos para el indicador de desempeño municipal.

META ANUAL	TRIMESTRE: Enero-Marzo							
	AVANCE TRIMESTRAL				AVANCE ACUMULADO			
	Programado	Alcanzado	EF%	SEMAFORO	Programado	Alcanzado	EF%	SEMAFORO
0.00	0.00	0.00	0.00		0.00	0.00	0.00	



DESCRIPCIÓN DE RESULTADOS Y JUSTIFICACIÓN EN CASO DE VARIACIÓN SUPERIOR A ± 10% RESPECTO A LO PROGRAMADO
No se realizó programación de actividades del Indicador para el periodo trimestral que se informa.

EVALUACION DEL INDICADOR

Se exhorta a realizar todas las acciones necesarias para dar cumplimiento con las metas programadas para el periodo trimestral que se informa.

DEPENDENCIA GENERAL: T00 COORDINACIÓN MUNICIPAL DE PROTECCIÓN CIVIL

DEPENDENCIA AUXILIAR: 105 Coordinación Municipal de Protección Civil



C. ALEJANDRO SERRANO MOÍNA

L.C. ROGELIO DE JESUS RODRÍGUEZ



PbRm-08b FICHA TECNICA DE SEGUIMIENTO DE INDICADORES 2026 DE GESTIÓN O ESTRATEGICO

MUNICIPIO DE TIMILPAN

TIPO DE FICHA: OSFEM

PILAR DE DESARROLLO / EJE TRANSVERSAL: 2 Eje Transversal 2: Construcción de la Paz y Seguridad

TEMA DE DESARROLLO: Gestión integral de riesgos y protección civil.

PROGRAMA PRESUPUESTARIO: 01070201 Protección civil y gestión integral del riesgo

PROYECTO PRESUPUESTARIO: 0107020102 Atención a emergencias por desastres naturales y antropogénicos

OBJETIVO DEL PROGRAMA PRESUPUESTARIO: Engloba los proyectos que integran acciones dirigidas a la protección de la vida e integridad física de las personas, a través de la capacitación y organización de la sociedad, para evitar y reducir los daños por accidentes, siniestros, desastres y catástrofes y fomentar la cultura de autoprotección, prevención y solidaridad en las tareas de auxilio y recuperación entre la población, así como prot

DEPENDENCIA GENERAL: T00 COORDINACIÓN MUNICIPAL DE PROTECCIÓN CIVIL

DEPENDENCIA AUXILIAR: 105 Coordinación Municipal de Protección Civil

ESTRUCTURA DEL INDICADOR

NOMBRE DEL INDICADOR: 209 - Porcentaje de eventos de promoción de la cultura de protección civil realizadas.

FÓRMULA DEL CÁLCULO: (Eventos de promoción de la cultura de calles limpias realizados/Eventos de promoción de la cultura de calles limpias programados)*100

INTERPRETACIÓN: El indicador mide la proporción de actividades programadas para fomentar la cultura de protección civil que se llevaron a cabo en el municipio de Timilpan durante el ejercicio 2026.

DIMENSIÓN QUE ATIENDE: Eficiencia

FRECUENCIA DE MEDICIÓN: Trimestral

DESCRIPCIÓN DEL FACTOR DE COMPARACIÓN: Se determina al relacionar el número de eventos efectivamente realizados con el total de eventos programados en el municipio de Timilpan.

AMBITO GEOGRAFICO: Municipal

COBERTURA: Numero total de eventos de promoción

LINEA BASE: Número de eventos de promoción de la cultura de protección civil realizadas.

Numero: NA 2.2

COMPORTAMIENTO DE LAS VARIABLES DURANTE EL TRIMESTRE: Enero-Marzo

VARIABLE	UNIDAD DE MEDIDA	OPERACION	META ANUAL	AVANCE TRIMESTRAL				AVANCE ACUMULADO			
				Programado	%	Alcanzado	%	Programado	%	Alcanzado	%
Eventos de promoción de la cultura de calles limpias realizados	Evento	Sumable	0.00	0.00	0.00	0.00	0.00	0.00	0.00	0.00	0.00
Eventos de promoción de la cultura de calles limpias programados	Eventos	Sumable	0.00	0.00	0.00	0.00	0.00	0.00	0.00	0.00	0.00

COMPORTAMIENTO DEL INDICADOR

DESCRIPCION DE LA META ANUAL

Durante el ejercicio fiscal 2026 en el municipio de Timilpan, no se realizó programación de actividades ni recursos económicos para el indicador de desempeño municipal.

METAANUAL	TRIMESTRE: Enero-Marzo							
	AVANCE TRIMESTRAL				AVANCE ACUMULADO			
	Programado	Alcanzado	EF%	SEMAFORO	Programado	Alcanzado	EF%	SEMAFORO
0.00	0.00	0.00	0.00		0.00	0.00	0.00	

DESCRIPCIÓN DE RESULTADOS Y JUSTIFICACIÓN EN CASO DE VARIACIÓN SUPERIOR A ± 10 % RESPECTO A LO PROGRAMADO
No se realizó programación de actividades del indicador para el periodo trimestral que se informa.

EVALUACION DEL INDICADOR


Se exhorta a realizar todas las acciones necesarias para dar cumplimiento con las metas programadas para el periodo trimestral que se informa.

DEPENDENCIA GENERAL: T00 COORDINACIÓN MUNICIPAL DE PROTECCIÓN CIVIL

DEPENDENCIA AUXILIAR: 105 Coordinación Municipal de Protección Civil



C. ALEJANDRO SERRANO MOLINA



L.C. ROGELIO DE JESUS RODRÍGUEZ



PbRm-08b FICHA TECNICA DE SEGUIMIENTO DE INDICADORES 2026 DE GESTIÓN O ESTRATEGICO

MUNICIPIO DE TIMILPAN

TIPO DE FICHA: OSFEM

PILAR DE DESARROLLO / EJE TRANSVERSAL: 2 Eje Transversal 2: Construcción de la Paz y Seguridad
TEMA DE DESARROLLO: Gestión integral de riesgos y protección civil.
PROGRAMA PRESUPUESTARIO: 01070201 Protección civil y gestión integral del riesgo
PROYECTO PRESUPUESTARIO: 0107020102 Atención a emergencias por desastres naturales y antropogénicos
OBJETIVO DEL PROGRAMA PRESUPUESTARIO: Engloba los proyectos que integran acciones dirigidas a la protección de la vida e integridad física de las personas, a través de la capacitación y organización de la sociedad, para evitar y reducir los daños por accidentes, siniestros, desastres y catástrofes y fomentar la cultura de autoprotección, prevención y solidaridad en las tareas de auxilio y recuperación entre la población, así como prot
DEPENDENCIA GENERAL: T00 COORDINACIÓN MUNICIPAL DE PROTECCIÓN CIVIL
DEPENDENCIA AUXILIAR: 105 Coordinación Municipal de Protección Civil

ESTRUCTURA DEL INDICADOR

NOMBRE DEL INDICADOR: 210 - Porcentaje de cursos de prevención y combate de incendios impartidos
FÓRMULA DEL CÁLCULO: (Cursos de prevención y combate de incendios impartidos / Cursos de prevención y combate de incendios programados) * 100
INTERPRETACIÓN: El indicador mide la proporción de cursos programados que fueron efectivamente impartidos en el municipio de Timilpan.
DIMENSIÓN QUE ATIENDE: Eficiencia
DESCRIPCIÓN DEL FACTOR DE COMPARACIÓN: se determina al relacionar el número de cursos efectivamente impartidos con el total de cursos programados en el municipio de Timilpan durante el ejercicio 2026.
FRECUENCIA DE MEDICIÓN: Trimestral
AMBITO GEOGRAFICO: Municipal
COBERTURA: Total de cursos impartidos
LINEA BASE: Total de cursos de prevención y combate de incendios impartidos

Numero: NA 2.3

COMPORTAMIENTO DE LAS VARIABLES DURANTE EL TRIMESTRE: Enero-Marzo

Table with 12 columns: VARIABLE, UNIDAD DE MEDIDA, OPERACION, META ANUAL, AVANCE TRIMESTRAL (Programado, %, Alcanzado, %), AVANCE ACUMULADO (Programado, %, Alcanzado, %). Rows include 'Cursos de prevención y combate de incendios impartidos' and 'Cursos de prevención y combate de incendios programados'.

COMPORTAMIENTO DEL INDICADOR

DESCRIPCIÓN DE LA META ANUAL

Establece el porcentaje esperado de cursos que deberán impartirse durante el ejercicio fiscal 2026 en el municipio de Timilpan.

Table with 9 columns: META ANUAL, TRIMESTRE: Enero-Marzo (AVANCE TRIMESTRAL: Programado, Alcanzado, EF%, SEMAFORO; AVANCE ACUMULADO: Programado, Alcanzado, EF%, SEMAFORO). Values: 100.00, 100.00, 0.00, 0.00, 100.00, 0.00, 0.00.

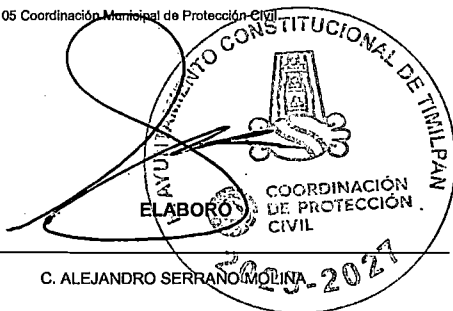
DESCRIPCIÓN DE RESULTADOS Y JUSTIFICACIÓN EN CASO DE VARIACIÓN SUPERIOR A ± 10 % RESPECTO A LO PROGRAMADO

El resultado refleja la ejecución de actividades formativas orientadas a la reducción de riesgos y la atención oportuna de emergencias. Su comportamiento evidencia el cumplimiento de la meta programada y el fortalecimiento de las capacidades de respuesta ante incendios.

EVALUACION DEL INDICADOR

Se exhorta a realizar todas las acciones necesarias para dar cumplimiento con las metas programadas para el periodo trimestral que se informa.

DEPENDENCIA GENERAL: T00 COORDINACIÓN MUNICIPAL DE PROTECCIÓN CIVIL
DEPENDENCIA AUXILIAR: 105 Coordinación Municipal de Protección Civil



ROGELIO DE JESUS RODRIGUEZ



PbRm-08b FICHA TECNICA DE SEGUIMIENTO DE INDICADORES 2026 DE GESTIÓN O ESTRATEGICO

MUNICIPIO DE TIMILPAN

TIPO DE FICHA: OSFEM

PILAR DE DESARROLLO / EJE TRANSVERSAL: 2 Eje Transversal 2: Construcción de la Paz y Seguridad
TEMA DE DESARROLLO: Gestión integral de riesgos y protección civil.
PROGRAMA PRESUPUESTARIO: 01070201 Protección civil y gestión integral del riesgo
PROYECTO PRESUPUESTARIO: 0107020102 Atención a emergencias por desastres naturales y antropogénicos
OBJETIVO DEL PROGRAMA PRESUPUESTARIO: Engloba los proyectos que integran acciones dirigidas a la protección de la vida e integridad física de las personas, a través de la capacitación y organización de la sociedad, para evitar y reducir los daños por accidentes, siniestros, desastres y catástrofes y fomentar la cultura de autoprotección, prevención y solidaridad en las tareas de auxilio y recuperación entre la población, así como prot
DEPENDENCIA GENERAL: T00 COORDINACIÓN MUNICIPAL DE PROTECCIÓN CIVIL
DEPENDENCIA AUXILIAR: 105 Coordinación Municipal de Protección Civil

ESTRUCTURA DEL INDICADOR

NOMBRE DEL INDICADOR: 211 - Porcentaje de cursos de primeros auxilios impartidos.
FÓRMULA DEL CÁLCULO: (Cursos de primeros auxilios impartidos / cursos de primeros auxilios programados) * 100
INTERPRETACIÓN: El indicador Porcentaje de cursos de primeros auxilios impartidos mide la proporción de cursos programados que fueron efectivamente impartidos en el municipio de Timilpan.
DIMENSIÓN QUE ATIENDE: Eficiencia FRECUENCIA DE MEDICIÓN: Trimestral
DESCRIPCIÓN DEL FACTOR DE COMPARACIÓN: Se determina al relacionar el número de cursos efectivamente impartidos con el total de cursos programados en el municipio de Timilpan.
AMBITO GEOGRAFICO: Municipal
COBERTURA: Numero total de cursos impartidos
LINEA BASE: Cursos de primeros auxilios impartidos.
Numero: NA 2.4

COMPORTAMIENTO DE LAS VARIABLES DURANTE EL TRIMESTRE: Enero-Marzo

Table with 12 columns: VARIABLE, UNIDAD DE MEDIDA, OPERACION, META ANUAL, AVANCE TRIMESTRAL (Programado, %, Alcanzado, %), AVANCE ACUMULADO (Programado, %, Alcanzado, %). Rows include 'Cursos de primeros auxilios impartidos' and 'cursos de primeros auxilios programados'.

COMPORTAMIENTO DEL INDICADOR

DESCRIPCION DE LA META ANUAL

Establece el porcentaje esperado de cursos que deberán impartirse durante el ejercicio fiscal 2026 en el municipio de Timilpan.

Table with 9 columns: META ANUAL, TRIMESTRE: Enero-Marzo (AVANCE TRIMESTRAL: Programado, Alcanzado, EF%, SEMAFORO; AVANCE ACUMULADO: Programado, Alcanzado, EF%, SEMAFORO). Row shows 100.00 for all metrics.

DESCRIPCIÓN DE RESULTADOS Y JUSTIFICACIÓN EN CASO DE VARIACIÓN SUPERIOR A ± 10 % RESPECTO A LO PROGRAMADO

El resultado refleja la ejecución de acciones formativas orientadas a fortalecer las capacidades de respuesta de la población y/o personal operativo. Su comportamiento evidencia el cumplimiento de la meta establecida y el impulso a la preparación para la atención oportuna de incidentes.

EVALUACION DEL INDICADOR

Se exhorta a realizar todas las acciones necesarias para dar cumplimiento con las metas programadas para el período trimestral que se informa.

DEPENDENCIA GENERAL: T00 COORDINACIÓN MUNICIPAL DE PROTECCIÓN CIVIL
DEPENDENCIA AUXILIAR: 105 Coordinación Municipal de Protección Civil





PbRm-08b FICHA TECNICA DE SEGUIMIENTO DE INDICADORES 2026 DE GESTIÓN O ESTRATEGICO

MUNICIPIO DE TIMILPAN

TIPO DE FICHA: OSFEM

PILAR DE DESARROLLO / EJE TRANSVERSAL: 2 Eje Transversal 2: Construcción de la Paz y Seguridad
TEMA DE DESARROLLO: Gestión integral de riesgos y protección civil.
PROGRAMA PRESUPUESTARIO: 01070201 Protección civil y gestión integral del riesgo
PROYECTO PRESUPUESTARIO: 0107020102 Atención a emergencias por desastres naturales y antropogénicos
OBJETIVO DEL PROGRAMA PRESUPUESTARIO: Engloba los proyectos que integran acciones dirigidas a la protección de la vida e integridad física de las personas, a través de la capacitación y organización de la sociedad, para evitar y reducir los daños por accidentes, siniestros, desastres y catástrofes y fomentar la cultura de autoprotección, prevención y solidaridad en las tareas de auxilio y recuperación entre la población, así como prof
DEPENDENCIA GENERAL: T00 COORDINACIÓN MUNICIPAL DE PROTECCIÓN CIVIL
DEPENDENCIA AUXILIAR: 105 Coordinación Municipal de Protección Civil

ESTRUCTURA DEL INDICADOR

NOMBRE DEL INDICADOR: 212 - Porcentaje de cursos para evitar un niño quemado impartidos.
FÓRMULA DEL CÁLCULO: (Cursos para evitar un niño quemado impartidos / Cursos para evitar un niño quemado programados) * 100
INTERPRETACIÓN: Mide la proporción de cursos programados sobre prevención de quemaduras en menores que fueron efectivamente impartidos en el municipio de Timilpan.
DIMENSIÓN QUE ATIENDE: Eficiencia FRECUENCIA DE MEDICIÓN: Trimestral
DESCRIPCIÓN DEL FACTOR DE COMPARACIÓN: Se determina al relacionar el número de cursos efectivamente impartidos con el total de cursos programados en el municipio de Timilpan.
AMBITO GEOGRAFICO: Municipal
COBERTURA: Número total de cursos impartidos
LINEA BASE: Total de cursos para evitar un niño quemado impartidos
Numero: NA 2.5

COMPORTAMIENTO DE LAS VARIABLES DURANTE EL TRIMESTRE: Enero-Marzo

Table with 11 columns: VARIABLE, UNIDAD DE MEDIDA, OPERACION, META ANUAL, AVANCE TRIMESTRAL (Programado, %, Alcanzado, %), AVANCE ACUMULADO (Programado, %, Alcanzado, %). Rows include 'Cursos para evitar un niño quemado impartidos' and 'Cursos para evitar un niño quemado programados'.

COMPORTAMIENTO DEL INDICADOR

DESCRIPCIÓN DE LA META ANUAL

Durante el ejercicio fiscal 2026 en el municipio de Timilpan, no se realizó programación de actividades ni recursos económicos para el indicador de desempeño municipal.


Table with 9 columns: META ANUAL, TRIMESTRE: Enero-Marzo, AVANCE TRIMESTRAL (Programado, Alcanzado, EF%, SEMAFORO), AVANCE ACUMULADO (Programado, Alcanzado, EF%, SEMAFORO). Values are mostly 0.00.

DESCRIPCIÓN DE RESULTADOS Y JUSTIFICACIÓN EN CASO DE VARIACIÓN SUPERIOR A ± 10% RESPECTO A LO PROGRAMADO
No se realizó programación de metas del indicador durante el periodo trimestral que se informa

EVALUACION DEL INDICADOR

Se exhorta a realizar todas las acciones necesarias para dar cumplimiento con las metas programadas para el periodo trimestral que se informa.

DEPENDENCIA GENERAL: T00 COORDINACIÓN MUNICIPAL DE PROTECCIÓN CIVIL
DEPENDENCIA AUXILIAR: 105 Coordinación Municipal de Protección Civil





PbRm-08b FICHA TECNICA DE SEGUIMIENTO DE INDICADORES 2026 DE GESTIÓN O ESTRATEGICO

MUNICIPIO DE TIMILPAN

TIPO DE FICHA: OSFEM

PILAR DE DESARROLLO / EJE TRANSVERSAL: 2 Eje Transversal 2: Construcción de la Paz y Seguridad
TEMA DE DESARROLLO: Gestión integral de riesgos y protección civil.
PROGRAMA PRESUPUESTARIO: 01070201 Protección civil y gestión integral del riesgo
PROYECTO PRESUPUESTARIO: 0107020102 Atención a emergencias por desastres naturales y antropogénicos
OBJETIVO DEL PROGRAMA PRESUPUESTARIO: Engloba los proyectos que integran acciones dirigidas a la protección de la vida e integridad física de las personas, a través de la capacitación y organización de la sociedad, para evitar y reducir los daños por accidentes, siniestros, desastres y catástrofes y fomentar la cultura de autoprotección, prevención y solidaridad en las tareas de auxilio y recuperación entre la población, así como prot
DEPENDENCIA GENERAL: T00 COORDINACIÓN MUNICIPAL DE PROTECCIÓN CIVIL
DEPENDENCIA AUXILIAR: 105 Coordinación Municipal de Protección Civil

ESTRUCTURA DEL INDICADOR

NOMBRE DEL INDICADOR: 2013 - Porcentaje de cursos de prevención de accidentes en la escuela y el hogar impartido.
FÓRMULA DEL CÁLCULO: (Cursos impartidos / Cursos programados) * 100
INTERPRETACIÓN: El indicador mide la proporción de cursos programados que fueron efectivamente impartidos en el municipio de Timilpan.
DIMENSIÓN QUE ATIENDE: Eficiencia
DESCRIPCIÓN DEL FACTOR DE COMPARACIÓN: Se determina al relacionar el número de cursos efectivamente impartidos con el total de cursos programados en el municipio de Timilpan.
FRECUENCIA DE MEDICIÓN: Trimestral
AMBITO GEOGRAFICO: Municipal
COBERTURA: Total de cursos impartidos
LINEA BASE: Cursos de prevención de accidentes en la escuela y el hogar impartido.

Numero: NA 2.6

COMPORTAMIENTO DE LAS VARIABLES DURANTE EL TRIMESTRE: Enero-Marzo

Table with 12 columns: VARIABLE, UNIDAD DE MEDIDA, OPERACION, META ANUAL, AVANCE TRIMESTRAL (Programado, %, Alcancado, %), AVANCE ACUMULADO (Programado, %, Alcancado, %). Rows include Cursos impartidos and Cursos programados.

COMPORTAMIENTO DEL INDICADOR

DESCRIPCIÓN DE LA META ANUAL

Durante el ejercicio fiscal 2026 en el municipio de Timilpan, no se realizó programación de actividades ni recursos económicos para el indicador de desempeño municipal.

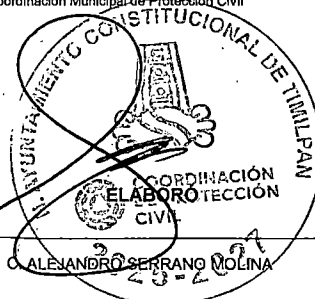
Table with 9 columns: META ANUAL, TRIMESTRE: Enero-Marzo, AVANCE TRIMESTRAL (Programado, Alcancado, EF%, SEMAFORO), AVANCE ACUMULADO (Programado, Alcancado, EF%, SEMAFORO). Values are mostly 0.00.

DESCRIPCIÓN DE RESULTADOS Y JUSTIFICACIÓN EN CASO DE VARIACIÓN SUPERIOR A ± 10 % RESPECTO A LO PROGRAMADO
No se realizó programación de metas del Indicador durante el periodo trimestral que se informa

EVALUACION DEL INDICADOR

Se extiorte a realizar todas las acciones necesarias para dar cumplimiento con las metas programadas para el periodo trimestral que se informa.

DEPENDENCIA GENERAL: T00 COORDINACIÓN MUNICIPAL DE PROTECCIÓN CIVIL
DEPENDENCIA AUXILIAR: 105 Coordinación Municipal de Protección Civil





PbRm-08b FICHA TECNICA DE SEGUIMIENTO DE INDICADORES 2026 DE GESTIÓN O ESTRATEGICO

MUNICIPIO DE TIMILPAN

TIPO DE FICHA: OSFEM

PILAR DE DESARROLLO / EJE TRANSVERSAL: 2 Eje Transversal 2: Construcción de la Paz y Seguridad

TEMA DE DESARROLLO: Gestión integral de riesgos y protección civil.

PROGRAMA PRESUPUESTARIO: 01070201 Protección civil y gestión integral del riesgo

PROYECTO PRESUPUESTARIO: 0107020102 Atención a emergencias por desastres naturales y antropogénicos

OBJETIVO DEL PROGRAMA PRESUPUESTARIO: Engloba los proyectos que integran acciones dirigidas a la protección de la vida e integridad física de las personas, a través de la capacitación y organización de la sociedad, para evitar y reducir los daños por accidentes, siniestros, desastres y catástrofes y fomentar la cultura de autoprotección, prevención y solidaridad en las tareas de auxilio y recuperación entre la población, así como prot

DEPENDENCIA GENERAL: T00 COORDINACIÓN MUNICIPAL DE PROTECCIÓN CIVIL

DEPENDENCIA AUXILIAR: 105 Coordinación Municipal de Protección Civil

ESTRUCTURA DEL INDICADOR

NOMBRE DEL INDICADOR: 214 - Porcentaje de fenómenos perturbadores atendidos

FÓRMULA DEL CÁLCULO: (Fenómenos perturbadores atendidos/Fenómenos perturbadores presentados)*100

INTERPRETACIÓN: El indicador mide la proporción de incidentes o situaciones de riesgo identificadas que fueron atendidas oportunamente en el municipio de Timilpan.

DIMENSIÓN QUE ATIENDE: Eficiencia

FRECUENCIA DE MEDICIÓN: Trimestral

DESCRIPCIÓN DEL FACTOR DE COMPARACIÓN: Se determina al relacionar el número de fenómenos efectivamente atendidos con el total de fenómenos reportados en el municipio de Timilpan.

AMBITO GEOGRAFICO: Municipal

COBERTURA: Total de fenómenos perturbadores cuantificados

LINEA BASE: Fenómenos perturbadores atendidos en el ejercicio

Numero: NA 3.1

COMPORTAMIENTO DE LAS VARIABLES DURANTE EL TRIMESTRE: Enero-Marzo

Table with 12 columns: VARIABLE, UNIDAD DE MEDIDA, OPERACION, META ANUAL, AVANCE TRIMESTRAL (Programado, %, Alcancado, %), AVANCE ACUMULADO (Programado, %, Alcancado, %). Rows include 'Fenómenos perturbadores atendidos' and 'Fenómenos perturbadores presentados'.

COMPORTAMIENTO DEL INDICADOR

DESCRIPCION DE LA META ANUAL

Establece el porcentaje esperado de fenómenos que deberán ser atendidos durante el ejercicio fiscal 2026 en el municipio de Timilpan.

Table with 9 columns: META ANUAL, TRIMESTRE: Enero-Marzo, AVANCE TRIMESTRAL (Programado, Alcancado, EF%, SEMAFORO), AVANCE ACUMULADO (Programado, Alcancado, EF%, SEMAFORO). Values are 100.00 across all metrics.

DESCRIPCIÓN DE RESULTADOS Y JUSTIFICACIÓN EN CASO DE VARIACIÓN SUPERIOR A ± 10 % RESPECTO A LO PROGRAMADO

El resultado refleja el nivel de atención oportuna brindada conforme a los protocolos establecidos. Su comportamiento evidencia el cumplimiento de la meta programada y la eficacia en la gestión de la protección civil.

EVALUACION DEL INDICADOR

Se exhorta a realizar todas las acciones necesarias para dar cumplimiento con las metas programadas para el periodo trimestral que se informa.

DEPENDENCIA GENERAL: T00 COORDINACIÓN MUNICIPAL DE PROTECCIÓN CIVIL

DEPENDENCIA AUXILIAR: 105 Coordinación Municipal de Protección Civil

Signature and stamp of C. ALEJANDRO SERRANO MOLINA, COORDINACIÓN DE PROTECCIÓN CIVIL.

Signature and stamp of L.C. ROGELIO DE JESUS RODRÍGUEZ, H. AYUNTAMIENTO CONSTITUCIONAL DE TIMILPAN, UIPPE, 2025-2027.



PbRm-08b FICHA TECNICA DE SEGUIMIENTO DE INDICADORES 2026 DE GESTIÓN O ESTRATEGICO

MUNICIPIO DE TIMILPAN

TIPO DE FICHA: OSFEM

PILAR DE DESARROLLO / EJE TRANSVERSAL: 2 Eje Transversal 2: Construcción de la Paz y Seguridad
TEMA DE DESARROLLO: Gestión integral de riesgos y protección civil.
PROGRAMA PRESUPUESTARIO: 01070201 Protección civil y gestión integral del riesgo
PROYECTO PRESUPUESTARIO: 0107020102 Atención a emergencias por desastres naturales y antropogénicos
OBJETIVO DEL PROGRAMA PRESUPUESTARIO: Engloba los proyectos que integran acciones dirigidas a la protección de la vida e integridad física de las personas, a través de la capacitación y organización de la sociedad, para evitar y reducir los daños por accidentes, siniestros, desastres y catástrofes y fomentar la cultura de autoprotección, prevención y solidaridad en las tareas de auxilio y recuperación entre la población, así como prot
DEPENDENCIA GENERAL: T00 COORDINACIÓN MUNICIPAL DE PROTECCIÓN CIVIL
DEPENDENCIA AUXILIAR: 105 Coordinación Municipal de Protección Civil

ESTRUCTURA DEL INDICADOR

NOMBRE DEL INDICADOR: 215 - Porcentaje de atención de emergencias urbanas
FÓRMULA DEL CÁLCULO: (Emergencias urbanas atendidas / Emergencias urbanas reportadas) *100
INTERPRETACIÓN: El indicador mide la proporción de emergencias ocurridas en zonas urbanas que fueron atendidas oportunamente en el municipio de Timilpan durante el ejercicio 2026.
DIMENSIÓN QUE ATIENDE: Eficiencia FRECUENCIA DE MEDICIÓN: Trimestral
DESCRIPCIÓN DEL FACTOR DE COMPARACIÓN: Se determina al relacionar el número de emergencias urbanas atendidas con el total de emergencias registradas en el municipio de Timilpan.
AMBITO GEOGRAFICO: Municipal
COBERTURA: Total de emergencias cuantificadas
LINEA BASE: Emergencias urbanas atendidas durante el ejercicio
Numero: NA 3.2

COMPORTAMIENTO DE LAS VARIABLES DURANTE EL TRIMESTRE: Enero-Marzo

Table with 12 columns: VARIABLE, UNIDAD DE MEDIDA, OPERACION, META ANUAL, AVANCE TRIMESTRAL (Programado, %, Alcanzado, %), AVANCE ACUMULADO (Programado, %, Alcanzado, %). Rows include 'Emergencias urbanas atendidas' and 'emergencias urbanas reportadas'.

COMPORTAMIENTO DEL INDICADOR

DESCRIPCIÓN DE LA META ANUAL

Establece el porcentaje esperado de emergencias urbanas que deberán ser atendidas durante el ejercicio fiscal 2026 en el municipio de Timilpan.

Table with 9 columns: META ANUAL, TRIMESTRE: Enero-Marzo, AVANCE TRIMESTRAL (Programado, Alcanzado, EF%, SEMAFORO), AVANCE ACUMULADO (Programado, Alcanzado, EF%, SEMAFORO). Values are 100.00 across all metrics.

DESCRIPCIÓN DE RESULTADOS Y JUSTIFICACIÓN EN CASO DE VARIACIÓN SUPERIOR A ± 10 % RESPECTO A LO PROGRAMADO

El resultado refleja la oportunidad y eficacia en la atención de servicios de emergencia conforme a los protocolos establecidos. Su comportamiento evidencia el cumplimiento de la meta programada y el fortalecimiento de la respuesta operativa en beneficio de la población.

EVALUACION DEL INDICADOR

Se exhorta a realizar todas las acciones necesarias para dar cumplimiento con las metas programadas para el periodo trimestral que se informa.

DEPENDENCIA GENERAL: T00 COORDINACIÓN MUNICIPAL DE PROTECCIÓN CIVIL
DEPENDENCIA AUXILIAR: 105 Coordinación Municipal de Protección Civil

Signature and stamp of C. ALÉJANDRO SERRANO MOLINA, COORDINACIÓN DE PROTECCIÓN CIVIL, Ayuntamiento Constitucional de Timilpan.

Signature and stamp of L.C. ROGELIO DE JESUS RODRÍGUEZ, UIPPE, Ayuntamiento Constitucional de Timilpan, No. 25-2027.



PbRm-08b FICHA TECNICA DE SEGUIMIENTO DE INDICADORES 2026 DE GESTIÓN O ESTRATEGICO

MUNICIPIO DE TIMILPAN

TIPO DE FICHA: OSFEM

PILAR DE DESARROLLO / EJE TRANSVERSAL: 2 Eje Transversal 2: Construcción de la Paz y Seguridad

TEMA DE DESARROLLO: Gestión integral de riesgos y protección civil.

PROGRAMA PRESUPUESTARIO: 01070201 Protección civil y gestión integral del riesgo

PROYECTO PRESUPUESTARIO: 0107020102 Atención a emergencias por desastres naturales y antropogénicos

OBJETIVO DEL PROGRAMA PRESUPUESTARIO: Engloba los proyectos que integran acciones dirigidas a la protección de la vida e integridad física de las personas, a través de la capacitación y organización de la sociedad, para evitar y reducir los daños por accidentes, siniestros, desastres y catástrofes y fomentar la cultura de autoprotección, prevención y solidaridad en las tareas de auxilio y recuperación entre la población, así como prot

DEPENDENCIA GENERAL: T00 COORDINACIÓN MUNICIPAL DE PROTECCIÓN CIVIL

DEPENDENCIA AUXILIAR: 105 Coordinación Municipal de Protección Civil

ESTRUCTURA DEL INDICADOR

NOMBRE DEL INDICADOR: 216 - Porcentaje de atención de emergencias prehospitalarias.

FÓRMULA DEL CÁLCULO: (Emergencias prehospitalarias atendidas / Emergencias prehospitalarias reportadas) *100

INTERPRETACIÓN: El indicador Porcentaje de atención de emergencias prehospitalarias, mide la proporción de casos de atención médica de urgencia fuera del hospital que fueron atendidos oportunamente en el municipio de Timilpan.

DIMENSIÓN QUE ATIENDE: Eficiencia FRECUENCIA DE MEDICIÓN: Trimestral

DESCRIPCIÓN DEL FACTOR DE COMPARACIÓN: Se determina al relacionar el número de emergencias prehospitalarias atendidas con el total de emergencias registradas en el municipio de Timilpan.

AMBITO GEOGRAFICO: Municipal

COBERTURA: Total de emergencias cuantificadas

LÍNEA BASE: Emergencias prehospitalarias atendidas durante el ejercicio

Numero: NA 3.3

COMPORTAMIENTO DE LAS VARIABLES DURANTE EL TRIMESTRE: Enero-Marzo

Table with 12 columns: VARIABLE, UNIDAD DE MEDIDA, OPERACION, META ANUAL, AVANCE TRIMESTRAL (Programado, %, Alcanzado, %), AVANCE ACUMULADO (Programado, %, Alcanzado, %). Rows include 'Emergencias prehospitalarias atendidas' and 'Emergencias prehospitalarias reportadas'.

COMPORTAMIENTO DEL INDICADOR

DESCRIPCIÓN DE LA META ANUAL

Establece el porcentaje esperado de emergencias prehospitalarias que deberán ser atendidas durante el ejercicio fiscal 2026 en el municipio de Timilpan.

Table with 9 columns: META ANUAL, TRIMESTRE: Enero-Marzo, AVANCE TRIMESTRAL (Programado, Alcanzado, EF%, SEMAFORO), AVANCE ACUMULADO (Programado, Alcanzado, EF%, SEMAFORO). Values are all 100.00.

DESCRIPCIÓN DE RESULTADOS Y JUSTIFICACIÓN EN CASO DE VARIACIÓN SUPERIOR A ± 10 % RESPECTO A LO PROGRAMADO: El resultado refleja la oportunidad y eficacia en la prestación del servicio de auxilio prehospitalario. Su comportamiento evidencia el cumplimiento de la meta programada y el fortalecimiento de la atención de emergencias en beneficio de la población.

EVALUACION DEL INDICADOR

Se exhorta a realizar todas las acciones necesarias para dar cumplimiento con las metas programadas para el periodo trimestral que se informa.

DEPENDENCIA GENERAL: T00 COORDINACIÓN MUNICIPAL DE PROTECCIÓN CIVIL

DEPENDENCIA AUXILIAR: 105 Coordinación Municipal de Protección Civil

Signature and stamp of C. ALEJANDRO SERRANO MOLINA, COORDINACIÓN MUNICIPAL DE PROTECCIÓN CIVIL.

Signature and stamp of L.C. ROGELIO DE JESÚS RODRÍGUEZ, H. AYUNTAMIENTO CONSTITUCIONAL DE TIMILPAN, UIPPE, 2025-2027.



PbRm-08b FICHA TECNICA DE SEGUIMIENTO DE INDICADORES 2026 DE GESTIÓN O ESTRATEGICO

MUNICIPIO DE TIMILPAN

TIPO DE FICHA: OSFEM

PILAR DE DESARROLLO / EJE TRANSVERSAL: 2 Eje Transversal 2: Construcción de la Paz y Seguridad

TEMA DE DESARROLLO: Gestión integral de riesgos y protección civil.

PROGRAMA PRESUPUESTARIO: 01070201 Protección civil y gestión integral del riesgo

PROYECTO PRESUPUESTARIO: 0107020102 Atención a emergencias por desastres naturales y antropogénicos

OBJETIVO DEL PROGRAMA PRESUPUESTARIO: Engloba los proyectos que integran acciones dirigidas a la protección de la vida e integridad física de las personas, a través de la capacitación y organización de la sociedad, para evitar y reducir los daños por accidentes, siniestros, desastres y catástrofes y fomentar la cultura de autoprotección, prevención y solidaridad en las tareas de auxilio y recuperación entre la población, así como prot

DEPENDENCIA GENERAL: T00 COORDINACIÓN MUNICIPAL DE PROTECCIÓN CIVIL

DEPENDENCIA AUXILIAR: 105 Coordinación Municipal de Protección Civil

ESTRUCTURA DEL INDICADOR

NOMBRE DEL INDICADOR: 217 - Porcentaje de analíticos estadísticos de las contingencias por factores de riesgo.

FÓRMULA DEL CÁLCULO: (Analíticos estadísticos de las contingencias por factores de riesgo /Resultados estadísticos de las contingencias por factores de riesgo)*100

INTERPRETACIÓN: El indicador mide la proporción de análisis estadísticos elaborados sobre contingencias relacionadas con factores de riesgo en el municipio de Timilpan.

DIMENSIÓN QUE ATIENDE: Eficiencia

FRECUENCIA DE MEDICIÓN: Trimestral

DESCRIPCIÓN DEL FACTOR DE COMPARACIÓN: Se determina al relacionar el número de analíticos estadísticos elaborados con el total de contingencias por factores de riesgo identificadas en el municipio de Timilpan.

AMBITO GEOGRAFICO: Municipal

COBERTURA: Total de análisis estadísticos realizados

LINEA BASE: Número de contingencias por factores de riesgo presentadas.

Numero: NA 4.1

COMPORTAMIENTO DE LAS VARIABLES DURANTE EL TRIMESTRE: Enero-Marzo

Table with 12 columns: VARIABLE, UNIDAD DE MEDIDA, OPERACION, META ANUAL, AVANCE TRIMESTRAL (Programado, %, Alcanzado, %), AVANCE ACUMULADO (Programado, %, Alcanzado, %). Rows include 'Analíticos estadísticos de las contingencias por factores de riesgo' and 'Resultados estadísticos de las contingencias por factores de riesgo'.

COMPORTAMIENTO DEL INDICADOR

DESCRIPCIÓN DE LA META ANUAL

Durante el ejercicio fiscal 2026 en el municipio de Timilpan, no se realizó programación de actividades ni recursos económicos para el indicador de desempeño municipal.

Table with 9 columns: META ANUAL, TRIMESTRE: Enero-Marzo, AVANCE TRIMESTRAL (Programado, Alcanzado, EF%, SEMAFORO), AVANCE ACUMULADO (Programado, Alcanzado, EF%, SEMAFORO). Values are 0.00 for all metrics.

DESCRIPCIÓN DE RESULTADOS Y JUSTIFICACIÓN EN CASO DE VARIACIÓN SUPERIOR A ± 10 % RESPECTO A LO PROGRAMADO Durante el periodo que se informa, no se realizó programación de actividades del indicador evaluado

EVALUACION DEL INDICADOR

Se exhorta a realizar todas las acciones necesarias para dar cumplimiento con las metas programadas para el periodo trimestral que se informa.

DEPENDENCIA GENERAL: T00 COORDINACIÓN MUNICIPAL DE PROTECCIÓN CIVIL

DEPENDENCIA AUXILIAR: 105 Coordinación Municipal de Protección Civil

Signature and stamp of C. ALEJANDRO SERRANO MOLINA, COORDINACIÓN DE PROTECCIÓN CIVIL, dated 05-2024.

Signature and stamp of L.C. ROGELIO DE JESUS RODRIGUEZ, AYUNTAMIENTO CONSTITUCIONAL DE TIMILPAN, dated 2025-2024.



PbRm-08b FICHA TECNICA DE SEGUIMIENTO DE INDICADORES 2026 DE GESTIÓN O ESTRATEGICO

MUNICIPIO DE TIMILPAN

TIPO DE FICHA: OSFEM

PILAR DE DESARROLLO / EJE TRANSVERSAL: 2 Eje Transversal 2: Construcción de la Paz y Seguridad

TEMA DE DESARROLLO: Gestión integral de riesgos y protección civil.

PROGRAMA PRESUPUESTARIO: 01070201 Protección civil y gestión integral del riesgo

PROYECTO PRESUPUESTARIO: 0107020102 Atención a emergencias por desastres naturales y antropogénicos

OBJETIVO DEL PROGRAMA PRESUPUESTARIO: Engloba los proyectos que integran acciones dirigidas a la protección de la vida e integridad física de las personas, a través de la capacitación y organización de la sociedad, para evitar y reducir los daños por accidentes, siniestros, desastres y catástrofes y fomentar la cultura de autoprotección, prevención y solidaridad en las tareas de auxilio y recuperación entre la población, así como prot

DEPENDENCIA GENERAL: T00 COORDINACIÓN MUNICIPAL DE PROTECCIÓN CIVIL

DEPENDENCIA AUXILIAR: 105 Coordinación Municipal de Protección Civil

ESTRUCTURA DEL INDICADOR

NOMBRE DEL INDICADOR: 218 - Porcentaje en la actualización de los factores de riesgo.

FÓRMULA DEL CÁLCULO: (Factores de riesgo presentados en el periodo/Total de factores de riesgo)*100

INTERPRETACIÓN: El indicador mide la proporción de factores de riesgo identificados en el municipio de Timilpan que han sido revisados y actualizados.

DIMENSIÓN QUE ATIENDE: Eficiencia

FRECUENCIA DE MEDICIÓN: Trimestral

DESCRIPCIÓN DEL FACTOR DE COMPARACIÓN: Se determina al relacionar el número de factores de riesgo actualizados con el total de factores identificados en el municipio de Timilpan.

AMBITO GEOGRAFICO: Municipal

COBERTURA: Factores de riesgo presentados

LINEA BASE: Número de factores de riesgo actualizados.

Numero: NA 4.2

COMPORTAMIENTO DE LAS VARIABLES DURANTE EL TRIMESTRE: Enero-Marzo

Table with 12 columns: VARIABLE, UNIDAD DE MEDIDA, OPERACION, META ANUAL, AVANCE TRIMESTRAL (Programado, %, Alcanzado, %), AVANCE ACUMULADO (Programado, %, Alcanzado, %). Rows include 'Factores de riesgo presentados en el periodo' and 'Total de factores de riesgo'.

COMPORTAMIENTO DEL INDICADOR

DESCRIPCIÓN DE LA META ANUAL

Establece el porcentaje esperado de factores de riesgo que deberán ser revisados y actualizados durante el ejercicio fiscal 2026 en el municipio de Timilpan.

Table with 9 columns: META ANUAL, TRIMESTRE: Enero-Marzo, AVANCE TRIMESTRAL (Programado, Alcanzado, EF%, SEMAFORO), AVANCE ACUMULADO (Programado, Alcanzado, EF%, SEMAFORO). Values are 0.00, 25.00, 35.00, 140.00, 25.00, 35.00, 140.00.

DESCRIPCIÓN DE RESULTADOS Y JUSTIFICACIÓN EN CASO DE VARIACIÓN SUPERIOR A ± 10 % RESPECTO A LO PROGRAMADO



El resultado refleja la vigencia y calidad del diagnóstico de riesgos para la toma de decisiones. Su comportamiento evidencia el cumplimiento de la meta programada y el fortalecimiento de las acciones de prevención y gestión de riesgos.

EVALUACION DEL INDICADOR

Se exhorta a realizar todas las acciones necesarias para dar cumplimiento con las metas programadas para el periodo trimestral que se informa.

DEPENDENCIA GENERAL: T00 COORDINACIÓN MUNICIPAL DE PROTECCIÓN CIVIL

DEPENDENCIA AUXILIAR: 105 Coordinación Municipal de Protección Civil





PbRm-08b FICHA TECNICA DE SEGUIMIENTO DE INDICADORES 2026 DE GESTIÓN O ESTRATEGICO

MUNICIPIO DE TIMILPAN

TIPO DE FICHA: OSFEM

PILAR DE DESARROLLO / EJE TRANSVERSAL: 2 Eje Transversal 2: Construcción de la Paz y Seguridad

TEMA DE DESARROLLO: Gestión integral de riesgos y protección civil.

PROGRAMA PRESUPUESTARIO: 01070201 Protección civil y gestión integral del riesgo

PROYECTO PRESUPUESTARIO: 0107020102 Atención a emergencias por desastres naturales y antropogénicos

OBJETIVO DEL PROGRAMA PRESUPUESTARIO: Engloba los proyectos que integran acciones dirigidas a la protección de la vida e integridad física de las personas, a través de la capacitación y organización de la sociedad, para evitar y reducir los daños por accidentes, siniestros, desastres y catástrofes y fomentar la cultura de autoprotección, prevención y solidaridad en las tareas de auxilio y recuperación entre la población, así como prot

DEPENDENCIA GENERAL: T00 COORDINACIÓN MUNICIPAL DE PROTECCIÓN CIVIL

DEPENDENCIA AUXILIAR: 105 Coordinación Municipal de Protección Civil

ESTRUCTURA DEL INDICADOR

NOMBRE DEL INDICADOR: 219 - Porcentaje en el seguimiento de acuerdos del Consejo Municipal de Protección Civil.

FÓRMULA DEL CÁLCULO: (Acuerdos del Consejo de Protección Civil municipal registrados/ Total de acuerdos del Consejo de Protección Civil programados) *100

INTERPRETACIÓN: El indicador Porcentaje en el seguimiento de acuerdos del Consejo Municipal de Protección Civil, mide la proporción de acuerdos emitidos por el Consejo que han sido atendidos o implementados en el municipio de Timilpan.

DIMENSIÓN QUE ATIENDE: Eficiencia

FRECUENCIA DE MEDICIÓN: Trimestral

DESCRIPCIÓN DEL FACTOR DE COMPARACIÓN: Se determina al relacionar el número de acuerdos efectivamente atendidos con el total de acuerdos emitidos por el Consejo en el municipio de Timilpan.

AMBITO GEOGRAFICO: Municipal

COBERTURA: Total de acuerdos registrados

LINEA BASE: Total de acuerdos del Consejo Municipal de Protección Civil.

Numero: NA 5.1

COMPORTAMIENTO DE LAS VARIABLES DURANTE EL TRIMESTRE: Enero-Marzo

Table with 11 columns: VARIABLE, UNIDAD DE MEDIDA, OPERACION, META ANUAL, AVANCE TRIMESTRAL (Programado, %, Alcanzado, %), AVANCE ACUMULADO (Programado, %, Alcanzado, %). Rows include 'Acuerdos del Consejo de Protección Civil municipal registrados' and 'Total de acuerdos del Consejo de Protección Civil programados'.

COMPORTAMIENTO DEL INDICADOR

DESCRIPCIÓN DE LA META ANUAL

Establece el porcentaje esperado de acuerdos que deberán ser atendidos o implementados durante el ejercicio fiscal 2026 en el municipio de Timilpan.

Table with 9 columns: META ANUAL, TRIMESTRE: Enero-Marzo, AVANCE TRIMESTRAL (Programado, Alcanzado, EF%, SEMAFORO), AVANCE ACUMULADO (Programado, Alcanzado, EF%, SEMAFORO). Values: 100.00, 100.00, 0.00, 0.00, 100.00, 0.00, 0.00.

DESCRIPCIÓN DE RESULTADOS Y JUSTIFICACIÓN EN CASO DE VARIACIÓN SUPERIOR A ± 10 % RESPECTO A LO PROGRAMADO


El resultado refleja la continuidad en la ejecución de acciones acordadas para la gestión de riesgos y la protección civil. Su comportamiento evidencia el nivel de coordinación institucional y el cumplimiento de la meta programada.

EVALUACION DEL INDICADOR

Se exhorta a realizar todas las acciones necesarias para dar cumplimiento con las metas programadas para el periodo trimestral que se informa.

DEPENDENCIA GENERAL: T00 COORDINACIÓN MUNICIPAL DE PROTECCIÓN CIVIL

DEPENDENCIA AUXILIAR: 105 Coordinación Municipal de Protección Civil





PbRm-08b FICHA TECNICA DE SEGUIMIENTO DE INDICADORES 2026 DE GESTIÓN O ESTRATEGICO

MUNICIPIO DE TIMILPAN

TIPO DE FICHA: OSFEM

PILAR DE DESARROLLO / EJE TRANSVERSAL: 2 Eje Transversal 2: Construcción de la Paz y Seguridad
TEMA DE DESARROLLO: Gestión integral de riesgos y protección civil.
PROGRAMA PRESUPUESTARIO: 01070201 Protección civil y gestión integral del riesgo
PROYECTO PRESUPUESTARIO: 0107020102 Atención a emergencias por desastres naturales y antropogénicos
OBJETIVO DEL PROGRAMA PRESUPUESTARIO: Engloba los proyectos que integran acciones dirigidas a la protección de la vida e integridad física de las personas, a través de la capacitación y organización de la sociedad, para evitar y reducir los daños por accidentes, siniestros, desastres y catástrofes y fomentar la cultura de autoprotección, prevención y solidaridad en las tareas de auxilio y recuperación entre la población, así como prot
DEPENDENCIA GENERAL: T00 COORDINACIÓN MUNICIPAL DE PROTECCIÓN CIVIL
DEPENDENCIA AUXILIAR: 105 Coordinación Municipal de Protección Civil

ESTRUCTURA DEL INDICADOR

NOMBRE DEL INDICADOR: 220 - Porcentaje en la verificación del cumplimiento de los acuerdos del Consejo Municipal de Protección Civil.
FÓRMULA DEL CÁLCULO: (Acuerdos del Consejo de Protección Civil Municipal cumplidos/Total de acuerdos del Consejo de Protección Civil)*100
INTERPRETACIÓN: El indicador mide la proporción de acuerdos del Consejo cuya implementación ha sido revisada y constatada en el municipio de Timilpan.
DIMENSIÓN QUE ATIENDE: Eficiencia
DESCRIPCIÓN DEL FACTOR DE COMPARACIÓN: Se determina al relacionar el número de acuerdos verificados con el total de acuerdos emitidos por el Consejo en el municipio de Timilpan.
AMBITO GEOGRAFICO: Municipal
COBERTURA: Total de acuerdos de protección civil
LINEA BASE: Total de acuerdos del Consejo Municipal de Protección Civil.

FRECUENCIA DE MEDICIÓN: Trimestral

Numero: NA 5.2

COMPORTAMIENTO DE LAS VARIABLES DURANTE EL TRIMESTRE: Enero-Marzo

Table with columns: VARIABLE, UNIDAD DE MEDIDA, OPERACION, META ANUAL, AVANCE TRIMESTRAL (Programado, %, Alcanzado, %), AVANCE ACUMULADO (Programado, %, Alcanzado, %). Rows include 'Acuerdos del Consejo de Protección Civil Municipal cumplidos' and 'Total de acuerdos del Consejo de Protección Civil'.

COMPORTAMIENTO DEL INDICADOR

DESCRIPCION DE LA META ANUAL

Establece el porcentaje esperado de acuerdos que deberán ser revisados y constatados durante el ejercicio fiscal 2026 en el municipio de Timilpan.

Table with columns: META ANUAL, TRIMESTRE: Enero-Marzo, AVANCE TRIMESTRAL (Programado, Alcanzado, EF%, SEMAFORO), AVANCE ACUMULADO (Programado, Alcanzado, EF%, SEMAFORO). Row shows 0.00 for meta and 100.00 for programmed.


DESCRIPCIÓN DE RESULTADOS Y JUSTIFICACIÓN EN CASO DE VARIACIÓN SUPERIOR A ± 10 % RESPECTO A LO PROGRAMADO

El resultado refleja el nivel de seguimiento institucional para asegurar la correcta implementación de dichos acuerdos. Su comportamiento evidencia el cumplimiento de la meta programada y el fortalecimiento de la gestión en materia de protección civil.

EVALUACION DEL INDICADOR

Se exhorta a realizar todas las acciones necesarias para dar cumplimiento con las metas programadas para el periodo trimestral que se informa.

DEPENDENCIA GENERAL: T00 COORDINACIÓN MUNICIPAL DE PROTECCIÓN CIVIL
DEPENDENCIA AUXILIAR: 105 Coordinación Municipal de Protección Civil





PbRm-08b FICHA TECNICA DE SEGUIMIENTO DE INDICADORES 2026 DE GESTIÓN O ESTRATEGICO

MUNICIPIO DE TIMILPAN

TIPO DE FICHA: OSFEM

PILAR DE DESARROLLO / EJE TRANSVERSAL: 1 Eje 1: Cero corrupción y gobierno del pueblo y para el pueblo "Estado de Derecho y austeridad"

TEMA DE DESARROLLO: Estado de derecho y cultura de la legalidad.

PROGRAMA PRESUPUESTARIO: 01080101 Protección jurídica de las personas

PROYECTO PRESUPUESTARIO: 0108010101 Asesoría jurídica para los mexiquenses

OBJETIVO DEL PROGRAMA PRESUPUESTARIO: Conjunto de acciones para el fortalecimiento de la certeza jurídica, edificando una alianza entre los distintos órdenes de gobierno y la población, a fin de consolidar una cultura de legalidad que impacte en la prevención del delito.

DEPENDENCIA GENERAL: D00 SECRETARIA DEL AYUNTAMIENTO

DEPENDENCIA AUXILIAR: 109 Registro Civil

ESTRUCTURA DEL INDICADOR

NOMBRE DEL INDICADOR: 237 - Porcentaje de asistencias jurídicas fundamentadas y motivadas brindadas a la población.

FÓRMULA DEL CÁLCULO: (Asistencias jurídicas fundamentadas y motivadas brindadas a la población/Asistencias jurídicas fundamentadas y motivadas programadas a brindar a la población)*100

INTERPRETACIÓN: El indicador mide la proporción de asesorías legales entregadas con sustento y justificación adecuada respecto al total de asistencias otorgadas en el municipio de Timilpan.

DIMENSIÓN QUE ATIENDE: Eficiencia

FRECUENCIA DE MEDICIÓN: Trimestral

DESCRIPCIÓN DEL FACTOR DE COMPARACIÓN: Se determina al relacionar el número de asesorías legales entregadas con sustento y justificación con el total de asistencias otorgadas en el municipio de Timilpan.

AMBITO GEOGRAFICO: Municipal

COBERTURA: Total de la población municipal

LINEA BASE: Asistencias jurídicas fundamentadas y motivadas brindadas a la población.

Numero: NA 1.1

COMPORTAMIENTO DE LAS VARIABLES DURANTE EL TRIMESTRE: Enero-Marzo

VARIABLE	UNIDAD DE MEDIDA	OPERACION	META ANUAL	AVANCE TRIMESTRAL				AVANCE ACUMULADO			
				Programado	%	Alcanzado	%	Programado	%	Alcanzado	%
Asistencias jurídicas fundamentadas y motivadas brindadas a la población	Asesoría	Sumable	90.00	20.00	22.22	18.00	90.00	20.00	22.22	18.00	90.00
Asistencias jurídicas fundamentadas y motivadas programadas a brindar a la población	Asesoría	Sumable	90.00	20.00	22.22	20.00	100.00	20.00	22.22	20.00	100.00

COMPORTAMIENTO DEL INDICADOR

DESCRIPCIÓN DE LA META ANUAL

Establece el porcentaje esperado de asesorías legales que deberán entregarse con sustento y justificación durante el ejercicio fiscal 2026 en el municipio de Timilpan.

META ANUAL	TRIMESTRE: Enero-Marzo							
	AVANCE TRIMESTRAL				AVANCE ACUMULADO			
	Programado	Alcanzado	EF%	SEMAFORO	Programado	Alcanzado	EF%	SEMAFORO
100.00	100.00	90.00	90.00		100.00	90.00	90.00	

DESCRIPCIÓN DE RESULTADOS Y JUSTIFICACIÓN EN CASO DE VARIACIÓN SUPERIOR A ± 10 % RESPECTO A LO PROGRAMADO

El resultado refleja la calidad y sustento legal de los servicios de orientación y asesoría ofrecidos a la ciudadanía. Su comportamiento evidencia el cumplimiento de la meta programada y el fortalecimiento del acceso a la justicia.

EVALUACION DEL INDICADOR


Se exhorta a realizar todas las acciones necesarias para dar cumplimiento con las metas programadas para el periodo trimestral que se informa.

DEPENDENCIA GENERAL: D00 SECRETARIA DEL AYUNTAMIENTO

DEPENDENCIA AUXILIAR: 109 Registro Civil



LIC. ISRAEL PEREZ VELASCO



LC. ROGELIO DE JESUS RODRIGUEZ



PbRm-08b FICHA TECNICA DE SEGUIMIENTO DE INDICADORES 2026 DE GESTIÓN O ESTRATEGICO

MUNICIPIO DE TIMILPAN

TIPO DE FICHA: OSFEM

PILAR DE DESARROLLO / EJE TRANSVERSAL: 1 Eje 1: Cero corrupción y gobierno del pueblo y para el pueblo "Estado de Derecho y austeridad"

TEMA DE DESARROLLO: Estado de derecho y cultura de la legalidad.

PROGRAMA PRESUPUESTARIO: 01080101 Protección jurídica de las personas

PROYECTO PRESUPUESTARIO: 01080101 Asesoría jurídica para los mexiquenses

OBJETIVO DEL PROGRAMA PRESUPUESTARIO: Conjunto de acciones para el fortalecimiento de la certeza jurídica, edificando una alianza entre los distintos órdenes de gobierno y la población, a fin de consolidar una cultura de legalidad que impacte en la prevención del delito.

DEPENDENCIA GENERAL: D00 SECRETARIA DEL AYUNTAMIENTO

DEPENDENCIA AUXILIAR: 109 Registro Civil

ESTRUCTURA DEL INDICADOR

NOMBRE DEL INDICADOR: 238 - Porcentaje de acompañamientos jurídicos a la población.

FÓRMULA DEL CÁLCULO: (Acompañamientos jurídicos a la población realizados/Acompañamientos jurídicos a la población solicitados)* 100

INTERPRETACIÓN: El indicador mide la proporción de casos en los que se brinda asistencia legal directa respecto al total de solicitudes recibidas en el municipio de Timilpan.

DIMENSIÓN QUE ATIENDE: Eficiencia FRECUENCIA DE MEDICIÓN: Trimestral

DESCRIPCIÓN DEL FACTOR DE COMPARACIÓN: Se determina al relacionar el número de acompañamientos legales brindados con el total de solicitudes de asistencia jurídica recibidas en el municipio de Timilpan.

AMBITO GEOGRAFICO: Municipal

COBERTURA: Población Municipal

LINEA BASE: Acompañamientos jurídicos otorgados a la población

Numero: NA 1.2

COMPORTAMIENTO DE LAS VARIABLES DURANTE EL TRIMESTRE: Enero-Marzo

Table with 11 columns: VARIABLE, UNIDAD DE MEDIDA, OPERACION, META ANUAL, AVANCE TRIMESTRAL (Programado, %, Alcanzado, %), AVANCE ACUMULADO (Programado, %, Alcanzado, %). Rows include 'Acompañamientos jurídicos a la población realizados' and 'Acompañamientos jurídicos a la población solicitados'.

COMPORTAMIENTO DEL INDICADOR

DESCRIPCIÓN DE LA META ANUAL

Durante el ejercicio fiscal 2026 en el municipio de Timilpan, no se realizó programación de actividades ni recursos económicos para el indicador de desempeño municipal.

Table with 9 columns: META ANUAL, TRIMESTRE: Enero-Marzo, AVANCE TRIMESTRAL (Programado, Alcanzado, EF%, SEMAFORO), AVANCE ACUMULADO (Programado, Alcanzado, EF%, SEMAFORO). Values are 0.00 for all metrics.

DESCRIPCIÓN DE RESULTADOS Y JUSTIFICACIÓN EN CASO DE VARIACIÓN SUPERIOR A ± 10 % RESPECTO A LO PROGRAMADO No se realizó programación de actividades del indicador para el periodo trimestral que se informa.

EVALUACION DEL INDICADOR


Se exhorta a realizar todas las acciones necesarias para dar cumplimiento con las metas programadas para el periodo trimestral que se informa.

DEPENDENCIA GENERAL: D00 SECRETARIA DEL AYUNTAMIENTO

DEPENDENCIA AUXILIAR: 109 Registro Civil



ELABORÓ LIC. ISRAEL PEREZ VELASCO





PbRm-08b FICHA TECNICA DE SEGUIMIENTO DE INDICADORES 2026 DE GESTIÓN O ESTRATEGICO

MUNICIPIO DE TIMILPAN

TIPO DE FICHA: OSFEM

PILAR DE DESARROLLO / EJE TRANSVERSAL: 1 Eje 1: Cero corrupción y gobierno del pueblo y para el pueblo "Estado de Derecho y austeridad"
TEMA DE DESARROLLO: Estado de derecho y cultura de la legalidad.
PROGRAMA PRESUPUESTARIO: 01080101 Protección jurídica de las personas
PROYECTO PRESUPUESTARIO: 0108010101 Asesoría jurídica para los mexiquenses
OBJETIVO DEL PROGRAMA PRESUPUESTARIO: Conjunto de acciones para el fortalecimiento de la certeza jurídica, edificando una alianza entre los distintos órdenes de gobierno y la población, a fin de consolidar una cultura de legalidad que impacte en la prevención del delito.
DEPENDENCIA GENERAL: D00 SECRETARIA DEL AYUNTAMIENTO
DEPENDENCIA AUXILIAR: 109 Registro Civil

ESTRUCTURA DEL INDICADOR

NOMBRE DEL INDICADOR: 239 - Porcentaje de eventos de capacitación realizados para evitar prácticas indebidas en el ejercicio del servicio público.
FÓRMULA DEL CÁLCULO: (Eventos de capacitación realizados para evitar prácticas indebidas en el ejercicio del servicio público/Eventos de capacitación programados para evitar prácticas indebidas en el ejercicio del servicio público)*100
INTERPRETACIÓN: El indicador mide la proporción de capacitaciones ejecutadas respecto al total programado en el municipio de Timilpan.
DIMENSIÓN QUE ATIENDE: Eficiencia
DESCRIPCIÓN DEL FACTOR DE COMPARACIÓN: Se establece al comparar el número de capacitaciones realizadas con el total de eventos programados en el municipio de Timilpan.
AMBITO GEOGRAFICO: Municipal
COBERTURA: Servidores públicos municipales
LINEA BASE: Número total de eventos de capacitación realizados

FRECUENCIA DE MEDICIÓN: Trimestral

Numero: NA 2.1

COMPORTAMIENTO DE LAS VARIABLES DURANTE EL TRIMESTRE: Enero-Marzo

Table with 12 columns: VARIABLE, UNIDAD DE MEDIDA, OPERACION, META ANUAL, AVANCE TRIMESTRAL (Programado, %, Alcanzado, %), AVANCE ACUMULADO (Programado, %, Alcanzado, %). Rows show data for 'Eventos de capacitación realizados para evitar prácticas indebidas en el ejercicio del servicio público'.

COMPORTAMIENTO DEL INDICADOR

DESCRIPCION DE LA META ANUAL

Durante el ejercicio fiscal 2026 en el municipio de Timilpan, no se realizó programación de actividades ni recursos económicos para el indicador de desempeño municipal.

Table with 9 columns: META ANUAL, TRIMESTRE: Enero-Marzo, AVANCE TRIMESTRAL (Programado, Alcanzado, EF%, SEMAFORO), AVANCE ACUMULADO (Programado, Alcanzado, EF%, SEMAFORO). Shows 0.00 for all metrics.

DESCRIPCIÓN DE RESULTADOS Y JUSTIFICACIÓN EN CASO DE VARIACIÓN SUPERIOR A ± 10 % RESPECTO A LO PROGRAMADO
No se realizó programación de actividades del indicador para el periodo trimestral que se informa.


EVALUACION DEL INDICADOR

Se exhorta a realizar todas las acciones necesarias para dar cumplimiento con las metas programadas para el periodo trimestral que se informa.

DEPENDENCIA GENERAL: D00 SECRETARIA DEL AYUNTAMIENTO
DEPENDENCIA AUXILIAR: 109 Registro Civil



ELABORO: LIC. ISRAEL PEREZ VELASCO



LC. ROGELIO DE JESUS RODRIGUEZ



PbRm-08b FICHA TECNICA DE SEGUIMIENTO DE INDICADORES 2026 DE GESTIÓN O ESTRATEGICO

MUNICIPIO DE TIMILPAN

TIPO DE FICHA: OSFEM

PILAR DE DESARROLLO / EJE TRANSVERSAL: 1 Eje 1: Cero corrupción y gobierno del pueblo y para el pueblo "Estado de Derecho y austeridad"

TEMA DE DESARROLLO: Estado de derecho y cultura de la legalidad.

PROGRAMA PRESUPUESTARIO: 01080101 Protección jurídica de las personas

PROYECTO PRESUPUESTARIO: 0108010101 Asesoría jurídica para los mexiquenses

OBJETIVO DEL PROGRAMA PRESUPUESTARIO: Conjunto de acciones para el fortalecimiento de la certeza jurídica, edificando una alianza entre los distintos órdenes de gobierno y la población, a fin de consolidar una cultura de legalidad que impacte en la prevención del delito.

DEPENDENCIA GENERAL: D00 SECRETARIA DEL AYUNTAMIENTO

DEPENDENCIA AUXILIAR: 109 Registro Civil

ESTRUCTURA DEL INDICADOR

NOMBRE DEL INDICADOR: 240 - Porcentaje de las dinámicas de sensibilización a los servidores públicos sobre las causas del incumplimiento de normas jurídicas.

FÓRMULA DEL CÁLCULO: (Dinámicas de sensibilización impartidas a los servidores públicos sobre las causas del incumplimiento de normas jurídicas/Dinámicas de sensibilización programadas a los servidores públicos sobre las causas del incumplimiento de normas jurídicas)*100

INTERPRETACIÓN: El indicador mide el grado de cumplimiento en la realización de acciones programadas para fortalecer la cultura de legalidad y prevenir faltas administrativas en el Ayuntamiento de Timilpan.

DIMENSIÓN QUE ATIENDE: Eficiencia FRECUENCIA DE MEDICIÓN: Trimestral

DESCRIPCIÓN DEL FACTOR DE COMPARACIÓN: Se determina mediante la relación porcentual entre las dinámicas de sensibilización efectivamente realizadas y las dinámicas programadas en el periodo, lo que permite evaluar el nivel de cumplimiento

AMBITO GEOGRAFICO: Municipal

COBERTURA: Servidores públicos municipales

LINEA BASE: Dinámicas de sensibilización a los servidores públicos

Numero: NA 2.2

COMPORTAMIENTO DE LAS VARIABLES DURANTE EL TRIMESTRE: Enero-Marzo

Table with 12 columns: VARIABLE, UNIDAD DE MEDIDA, OPERACION, META ANUAL, AVANCE TRIMESTRAL (Programado, %, Alcanzado, %), AVANCE ACUMULADO (Programado, %, Alcanzado, %). Rows show data for 'Dinámicas de sensibilización impartidas...' and 'Dinámicas de sensibilización programadas...'.

COMPORTAMIENTO DEL INDICADOR

DESCRIPCIÓN DE LA META ANUAL

Durante el ejercicio fiscal 2026 en el municipio de Timilpan, no se realizó programación de actividades ni recursos económicos para el indicador de desempeño municipal.

Table with 9 columns: META ANUAL, TRIMESTRE: Enero-Marzo, AVANCE TRIMESTRAL (Programado, Alcanzado, EF%, SEMAFORO), AVANCE ACUMULADO (Programado, Alcanzado, EF%, SEMAFORO). Values are 0.00 across all metrics.

DESCRIPCIÓN DE RESULTADOS Y JUSTIFICACIÓN EN CASO DE VARIACIÓN SUPERIOR A ± 10 % RESPECTO A LO PROGRAMADO No se realizó programación de actividades del indicador para el periodo trimestral que se informa.

EVALUACION DEL INDICADOR

Se exhorta a realizar todas las acciones necesarias para dar cumplimiento con las metas programadas para el periodo trimestral que se informa.


DEPENDENCIA GENERAL: D00 SECRETARIA DEL AYUNTAMIENTO

DEPENDENCIA AUXILIAR: 109 Registro Civil

LIC. ISRAEL PEREZ VELASCO



LC. ROGELIO DE JESUS RODRIGUEZ





PbRm-08b FICHA TECNICA DE SEGUIMIENTO DE INDICADORES 2026 DE GESTIÓN O ESTRATEGICO

MUNICIPIO DE TIMILPAN

TIPO DE FICHA: OSFEM

PILAR DE DESARROLLO / EJE TRANSVERSAL: 1 Eje 1: Cero corrupción y gobierno del pueblo y para el pueblo "Estado de Derecho y austeridad"

TEMA DE DESARROLLO: Estado de derecho y cultura de la legalidad.

PROGRAMA PRESUPUESTARIO: 01080101 Protección jurídica de las personas

PROYECTO PRESUPUESTARIO: 0108010101 Asesoría jurídica para los mexiquenses

OBJETIVO DEL PROGRAMA PRESUPUESTARIO: Conjunto de acciones para el fortalecimiento de la certeza jurídica, edificando una alianza entre los distintos órdenes de gobierno y la población, a fin de consolidar una cultura de legalidad que impacte en la prevención del delito.

DEPENDENCIA GENERAL: D00 SECRETARIA DEL AYUNTAMIENTO

DEPENDENCIA AUXILIAR: 109 Registro Civil

ESTRUCTURA DEL INDICADOR

NOMBRE DEL INDICADOR: 241 - Porcentaje de las quejas ante la comisión de hechos indebidos por parte de los servidores públicos.

FÓRMULA DEL CÁLCULO: (Quejas recibidas ante la comisión de hechos indebidos por parte de los servidores públicos/Quejas estimadas a recibir ante la comisión de hechos indebidos por parte de los servidores públicos) *100

INTERPRETACIÓN: El indicador permite medir la proporción de quejas registradas respecto al total de casos atendidos o reportados en el periodo, reflejando el nivel de incidencia de presuntas conductas irregulares en la administración municipal de Timilpan.

DIMENSIÓN QUE ATIENDE: Eficiencia

FRECUENCIA DE MEDICIÓN: Trimestral

DESCRIPCIÓN DEL FACTOR DE COMPARACIÓN: Se determina mediante la relación porcentual entre el número de quejas registradas por hechos indebidos atribuibles a servidores públicos y el total de quejas o casos reportados en el ejercicio.

AMBITO GEOGRAFICO:

COBERTURA:

LINEA BASE: Total de quejas ante la comisión de hechos indebidos.

Numero: NA 3.4 No aplica

COMPORTAMIENTO DE LAS VARIABLES DURANTE EL TRIMESTRE: Enero-Marzo

Table with 12 columns: VARIABLE, UNIDAD DE MEDIDA, OPERACION, META ANUAL, AVANCE TRIMESTRAL (Programado, %, Alcanzado, %), AVANCE ACUMULADO (Programado, %, Alcanzado, %). Rows include 'Quejas recibidas ante la comisión de hechos indebidos por parte de los servidores públicos' and 'Quejas estimadas a recibir ante la comisión de hechos indebidos por parte de los servidores públicos'.

COMPORTAMIENTO DEL INDICADOR

DESCRIPCION DE LA META ANUAL

Durante el ejercicio fiscal 2026 en el municipio de Timilpan, no se realizó programación de actividades ni recursos económicos para el indicador de desempeño municipal.

Table with 9 columns: META ANUAL, TRIMESTRE: Enero-Marzo, AVANCE TRIMESTRAL (Programado, Alcanzado, EF%, SEMAFORO), AVANCE ACUMULADO (Programado, Alcanzado, EF%, SEMAFORO). Row shows 0.00 for both annual and trimester values.

DESCRIPCIÓN DE RESULTADOS Y JUSTIFICACIÓN EN CASO DE VARIACIÓN SUPERIOR A ± 10 % RESPECTO A LO PROGRAMADO

EVALUACION DEL INDICADOR

DEPENDENCIA GENERAL: D00 SECRETARIA DEL AYUNTAMIENTO

DEPENDENCIA AUXILIAR: 109 Registro Civil

ELABORÓ LIC. ISRAEL PEREZ VELASCO





PbRm-08b FICHA TECNICA DE SEGUIMIENTO DE INDICADORES 2026 DE GESTIÓN O ESTRATEGICO

MUNICIPIO DE TIMILPAN

TIPO DE FICHA: OSFEM

PILAR DE DESARROLLO / EJE TRANSVERSAL: 1 Eje 1: Cero corrupción y gobierno del pueblo y para el pueblo "Estado de Derecho y austeridad"
TEMA DE DESARROLLO: Estado de derecho y cultura de la legalidad.
PROGRAMA PRESUPUESTARIO: 01080101 Protección jurídica de las personas
PROYECTO PRESUPUESTARIO: 01080101 Asesoría jurídica para los mexiquenses
OBJETIVO DEL PROGRAMA PRESUPUESTARIO: Conjunto de acciones para el fortalecimiento de la certeza jurídica, edificando una alianza entre los distintos órdenes de gobierno y la población, a fin de consolidar una cultura de legalidad que impacte en la prevención del delito.
DEPENDENCIA GENERAL: D00 SECRETARIA DEL AYUNTAMIENTO
DEPENDENCIA AUXILIAR: 109 Registro Civil

ESTRUCTURA DEL INDICADOR

NOMBRE DEL INDICADOR: 242 - Porcentaje de exámenes de desempeño efectuados a los servidores públicos.
FÓRMULA DEL CÁLCULO: (Exámenes de desempeño de funciones efectuados a los servidores públicos/Exámenes de desempeño de funciones programados) *100
INTERPRETACIÓN:
DIMENSIÓN QUE ATIENDE: Eficiencia
DESCRIPCIÓN DEL FACTOR DE COMPARACIÓN:
AMBITO GEOGRAFICO:
COBERTURA:
LINEA BASE
Numero: NA 3.5 No aplica
FRECUENCIA DE MEDICIÓN: Trimestral

COMPORTAMIENTO DE LAS VARIABLES DURANTE EL TRIMESTRE: Enero-Marzo

Table with 12 columns: VARIABLE, UNIDAD DE MEDIDA, OPERACION, META ANUAL, AVANCE TRIMESTRAL (Programado, %, Alcanzado, %), AVANCE ACUMULADO (Programado, %, Alcanzado, %). Rows show data for 'Exámenes de desempeño de funciones efectuados a los servidores públicos' and 'Exámenes de desempeño de funciones programados'.

COMPORTAMIENTO DEL INDICADOR

DESCRIPCION DE LA META ANUAL

Durante el ejercicio fiscal 2026 en el municipio de Timilpan, no se realizó programación de actividades ni recursos económicos para el indicador de desempeño municipal.

Table with 9 columns: META ANUAL, TRIMESTRE: Enero-Marzo, AVANCE TRIMESTRAL (Programado, Alcanzado, EF%, SEMAFORO), AVANCE ACUMULADO (Programado, Alcanzado, EF%, SEMAFORO). Values are 0.00 for all metrics.

DESCRIPCIÓN DE RESULTADOS Y JUSTIFICACIÓN EN CASO DE VARIACIÓN SUPERIOR A ± 10 % RESPECTO A LO PROGRAMADO

EVALUACION DEL INDICADOR

DEPENDENCIA GENERAL: D00 SECRETARIA DEL AYUNTAMIENTO
DEPENDENCIA AUXILIAR: 109 Registro Civil

ELABORÓ: LIC. ISRAEL PEREZ VELASCO



VO. BO. LC. ROGELIO DE JESUS RODRIGUEZ





PbRm-08b FICHA TECNICA DE SEGUIMIENTO DE INDICADORES 2026 DE GESTIÓN O ESTRATEGICO

MUNICIPIO DE TIMILPAN

TIPO DE FICHA: OSFEM

PILAR DE DESARROLLO / EJE TRANSVERSAL: 1 Eje 1: Cero corrupción y gobierno del pueblo y para el pueblo "Estado de Derecho y austeridad"

TEMA DE DESARROLLO: Un gobierno cercano a la gente, el poder de servir

PROGRAMA PRESUPUESTARIO: 01080102 Modernización del catastro mexiquense

PROYECTO PRESUPUESTARIO: 0108010201 Servicios e información catastral estatal y municipal

OBJETIVO DEL PROGRAMA PRESUPUESTARIO: Engloba las acciones que se llevan a cabo por los gobiernos municipales en los procesos de registro de bienes inmuebles en el territorio estatal, así como determinar extensión geográfica y valor catastral por demarcación que definan la imposición fiscal.

DEPENDENCIA GENERAL: L00 TESORERIA

DEPENDENCIA AUXILIAR: 118 Catastro Municipal

ESTRUCTURA DEL INDICADOR

NOMBRE DEL INDICADOR: 254 - Porcentaje de solicitudes de trámite catastral recibidas.

FÓRMULA DEL CÁLCULO: (Solicitudes de trámite catastral recibidas/Solicitudes de trámite catastral programadas)*100

INTERPRETACIÓN: Mide la proporción de solicitudes de servicios catastrales registradas respecto al total esperado o programado, reflejando la demanda del servicio y la efectividad del registro en el municipio de Timilpan.

DIMENSIÓN QUE ATIENDE: Eficiencia FRECUENCIA DE MEDICIÓN: Trimestral

DESCRIPCIÓN DEL FACTOR DE COMPARACIÓN: Se determina mediante la relación porcentual entre el número de solicitudes de trámite catastral efectivamente recibidas y el total de solicitudes previstas, permitiendo evaluar la cobertura y eficiencia

AMBITO GEOGRAFICO: Municipal

COBERTURA: Total de solicitudes recibidas

LINEA BASE: Número total de solicitudes de trámite catastral recibidas

Numero: NA 1.1

COMPORTAMIENTO DE LAS VARIABLES DURANTE EL TRIMESTRE: Enero-Marzo

Table with 12 columns: VARIABLE, UNIDAD DE MEDIDA, OPERACION, META ANUAL, AVANCE TRIMESTRAL (Programado, %, Alcanzado, %), AVANCE ACUMULADO (Programado, %, Alcanzado, %). Rows include 'Solicitudes de trámite catastral recibidas' and 'Solicitudes de trámite catastral programadas'.

COMPORTAMIENTO DEL INDICADOR

DESCRIPCIÓN DE LA META ANUAL

Recibir y registrar el 100% de las solicitudes de trámite catastral previstas durante el ejercicio fiscal 2026, garantizando cobertura completa y atención eficiente en el municipio de Timilpan.

Table with 9 columns: META ANUAL, AVANCE TRIMESTRAL (Programado, Alcanzado, EF%, SEMAFORO), AVANCE ACUMULADO (Programado, Alcanzado, EF%, SEMAFORO). Values are 100.00 for all metrics.

DESCRIPCIÓN DE RESULTADOS Y JUSTIFICACIÓN EN CASO DE VARIACIÓN SUPERIOR A ± 10% RESPECTO A LO PROGRAMADO

El resultado refleja el nivel de solicitudes ingresadas para su atención y gestión correspondiente. Su comportamiento evidencia la dinámica del servicio catastral y contribuye a la planeación y mejora en la atención de trámites.

EVALUACION DEL INDICADOR

Se exhorta a realizar todas las acciones necesarias para dar cumplimiento con las metas programadas para el periodo trimestral que se informa.

DEPENDENCIA GENERAL: L00 TESORERIA

DEPENDENCIA AUXILIAR: 118 Catastro Municipal



LIC. GERARDO MARTINEZ RODRIGUEZ



LC. ROGELIO DE JESUS RODRIGUEZ



PbRm-08b FICHA TECNICA DE SEGUIMIENTO DE INDICADORES 2026 DE GESTIÓN O ESTRATEGICO

MUNICIPIO DE TIMILPAN

TIPO DE FICHA: OSFEM

PILAR DE DESARROLLO / EJE TRANSVERSAL: 1 Eje 1: Cero corrupción y gobierno del pueblo y para el pueblo "Estado de Derecho y austeridad"
TEMA DE DESARROLLO: Un gobierno cercano a la gente, el poder de servir
PROGRAMA PRESUPUESTARIO: 01080102 Modernización del catastro mexiquense
PROYECTO PRESUPUESTARIO: 0108010201 Servicios e información catastral estatal y municipal
OBJETIVO DEL PROGRAMA PRESUPUESTARIO: Engloba las acciones que se llevan a cabo por los gobiernos municipales en los procesos de registro de bienes inmuebles en el territorio estatal, así como determinar extensión geográfica y valor catastral por demarcación que definan la imposición fiscal.
DEPENDENCIA GENERAL: L00 TESORERIA
DEPENDENCIA AUXILIAR: 118 Catastro Municipal

ESTRUCTURA DEL INDICADOR

NOMBRE DEL INDICADOR: 255 - Porcentaje de atención de solicitudes de trámite catastral.
FÓRMULA DEL CÁLCULO: (Solicitudes de trámite catastral atendidas/Solicitudes de trámite catastral en proceso)*100
INTERPRETACIÓN: El indicador refleja el porcentaje de solicitudes de trámite catastral atendidas oportunamente en Timilpan. Un valor alto indica eficiencia en la gestión municipal y cumplimiento de los objetivos del PbRM
DIMENSIÓN QUE ATIENDE: Eficiencia FRECUENCIA DE MEDICIÓN: Trimestral
DESCRIPCIÓN DEL FACTOR DE COMPARACIÓN: Se compara el porcentaje de solicitudes de trámite catastral atendidas con el total de solicitudes recibidas, evaluando la eficiencia y oportunidad en la gestión municipal
AMBITO GEOGRAFICO: Municipal
COBERTURA: Total de solicitudes atendidas
LINEA BASE: Total de solicitudes de trámite catastral atendidas

Numero: NA 1.2

COMPORTAMIENTO DE LAS VARIABLES DURANTE EL TRIMESTRE: Enero-Marzo

Table with 11 columns: VARIABLE, UNIDAD DE MEDIDA, OPERACION, META ANUAL, AVANCE TRIMESTRAL (Programado, %, Alcanzado, %), AVANCE ACUMULADO (Programado, %, Alcanzado, %). Rows include 'Solicitudes de trámite catastral atendidas' and 'Solicitudes de trámite catastral en proceso'.

COMPORTAMIENTO DEL INDICADOR

DESCRIPCION DE LA META ANUAL

Atender de manera oportuna el 100% de las solicitudes de trámite catastral en Timilpan durante 2026, garantizando eficiencia en la gestión municipal y cumplimiento del PbRM

Table with 9 columns: META ANUAL, TRIMESTRE: Enero-Marzo, AVANCE TRIMESTRAL (Programado, Alcanzado, EF%, SEMAFORO), AVANCE ACUMULADO (Programado, Alcanzado, EF%, SEMAFORO). Row shows 100.00 for all metrics.


DESCRIPCIÓN DE RESULTADOS Y JUSTIFICACIÓN EN CASO DE VARIACIÓN SUPERIOR A ± 10% RESPECTO A LO PROGRAMADO

Ayúdame a redactar un texto muy breve para interpretar la descripción de resultados y evaluación del indicador; Porcentaje de atención de solicitudes de trámite catastral, para el Informe trimestral de Timilpan 2026

EVALUACION DEL INDICADOR


Se exhorta a realizar todas las acciones necesarias para dar cumplimiento con las metas programadas para el periodo trimestral que se informa.

DEPENDENCIA GENERAL: L00 TESORERIA
DEPENDENCIA AUXILIAR: 118 Catastro Municipal



ELABORÓ

LIC. GERARDO MARTINEZ RODRIGUEZ



EC. ROGELIO DE JESUS RODRIGUEZ



PbRm-08b FICHA TECNICA DE SEGUIMIENTO DE INDICADORES 2026 DE GESTIÓN O ESTRATEGICO

MUNICIPIO DE TIMILPAN

TIPO DE FICHA: OSFEM

PILAR DE DESARROLLO / EJE TRANSVERSAL: 1 Eje 1: Cero corrupción y gobierno del pueblo y para el pueblo "Estado de Derecho y austeridad"

TEMA DE DESARROLLO: Un gobierno cercano a la gente, el poder de servir

PROGRAMA PRESUPUESTARIO: 01080102 Modernización del catastro mexiquense

PROYECTO PRESUPUESTARIO: 0108010201 Servicios e información catastral estatal y municipal

OBJETIVO DEL PROGRAMA PRESUPUESTARIO: Engloba las acciones que se llevan a cabo por los gobiernos municipales en los procesos de registro de bienes inmuebles en el territorio estatal, así como determinar extensión geográfica y valor catastral por demarcación que definan la imposición fiscal.

DEPENDENCIA GENERAL: L00 TESORERIA

DEPENDENCIA AUXILIAR: 118 Catastro Municipal

ESTRUCTURA DEL INDICADOR

NOMBRE DEL INDICADOR: 256 - Porcentaje de diligencias de inspección y medición de inmuebles realizadas.

FÓRMULA DEL CÁLCULO: (Diligencias de inspección y medición de inmuebles realizadas/Diligencias de inspección y medición de inmuebles programadas)*100

INTERPRETACIÓN: Este indicador refleja el porcentaje de diligencias de inspección y medición de inmuebles efectivamente realizadas respecto al total programado. Un valor alto indica eficiencia y cumplimiento en la gestión catastral del municipio de Timilpan dentro del Presupuesto Basado en Resultados 2026.

DIMENSIÓN QUE ATIENDE: Eficiencia FRECUENCIA DE MEDICIÓN: Trimestral

DESCRIPCIÓN DEL FACTOR DE COMPARACIÓN: Se compara el número de diligencias de inspección y medición de inmuebles realizadas con el total programado, evaluando la eficiencia y cumplimiento de la gestión catastral de Timilpan en 2026

AMBITO GEOGRAFICO: Municipal

COBERTURA: Total de diligencias realizadas

LINEA BASE: Número total de diligencias de inspección y medición de inmuebles realizadas.

Numero: NA 2.1

COMPORTAMIENTO DE LAS VARIABLES DURANTE EL TRIMESTRE: Enero-Marzo

Table with 12 columns: VARIABLE, UNIDAD DE MEDIDA, OPERACION, META ANUAL, AVANCE TRIMESTRAL (Programado, %, Alcanzado, %), AVANCE ACUMULADO (Programado, %, Alcanzado, %). Rows include 'Diligencias de inspección y medición de inmuebles realizadas' and 'Diligencias de inspección y medición de inmuebles programadas'.

COMPORTAMIENTO DEL INDICADOR

DESCRIPCION DE LA META ANUAL

Realizar el 100% de las diligencias de inspección y medición de inmuebles programadas en Timilpan durante 2026, asegurando eficiencia en la gestión catastral del municipio.

Table showing META ANUAL (100.00) and TRIMESTRE: Enero-Marzo performance metrics: AVANCE TRIMESTRAL (Programado: 100.00, Alcanzado: 60.00, EF%: 60.00) and AVANCE ACUMULADO (Programado: 100.00, Alcanzado: 60.00, EF%: 60.00).

DESCRIPCIÓN DE RESULTADOS Y JUSTIFICACIÓN EN CASO DE VARIACIÓN SUPERIOR A ± 10 % RESPECTO A LO PROGRAMADO: El resultado refleja el avance en la atención de solicitudes relacionadas con la inspección y medición de predios. Su comportamiento evidencia la eficiencia operativa del área catastral y el cumplimiento de la meta programada.

EVALUACION DEL INDICADOR

Se exhorta a realizar todas las acciones necesarias para dar cumplimiento con las metas programadas para el periodo trimestral que se informa.

DEPENDENCIA GENERAL: L00 TESORERIA
DEPENDENCIA AUXILIAR: 118 Catastro Municipal



ELABORÓ LIC. GERARDO MARTINEZ RODRIGUEZ

RO. BO LC. ROGELIO DE JESUS RODRIGUEZ



PbRm-08b FICHA TECNICA DE SEGUIMIENTO DE INDICADORES 2026 DE GESTIÓN O ESTRATEGICO

MUNICIPIO DE TIMILPAN

TIPO DE FICHA: OSFEM

PILAR DE DESARROLLO / EJE TRANSVERSAL: 1 Eje 1: Cero corrupción y gobierno del pueblo y para el pueblo. "Estado de Derecho y austeridad"

TEMA DE DESARROLLO: Un gobierno cercano a la gente, el poder de servir

PROGRAMA PRESUPUESTARIO: 01080102 Modernización del catastro mexiquense

PROYECTO PRESUPUESTARIO: 0108010201 Servicios e información catastral estatal y municipal

OBJETIVO DEL PROGRAMA PRESUPUESTARIO: Engloba las acciones que se llevan a cabo por los gobiernos municipales en los procesos de registro de bienes inmuebles en el territorio estatal, así como determinar extensión geográfica y valor catastral por demarcación que definan la imposición fiscal.

DEPENDENCIA GENERAL: L00 TESORERIA

DEPENDENCIA AUXILIAR: 118 Catastro Municipal

ESTRUCTURA DEL INDICADOR

NOMBRE DEL INDICADOR: 257 - Porcentaje de notificaciones entregadas para la realización de diligencias de inspección y medición de inmuebles.

FÓRMULA DEL CÁLCULO: (Notificaciones entregadas para la realización de diligencias de inspección y medición de inmuebles/Notificaciones generadas para la realización de diligencias de inspección y medición de inmuebles)*100

INTERPRETACIÓN: Este indicador mide el porcentaje de notificaciones entregadas oportunamente para la realización de diligencias de inspección y medición de inmuebles en Timilpan. Un valor alto refleja eficiencia en la gestión catastral y cumplimiento del Presupuesto Basado en Resultados 2026.

DIMENSIÓN QUE ATIENDE: Eficiencia

FRECUENCIA DE MEDICIÓN: Trimestral

DESCRIPCIÓN DEL FACTOR DE COMPARACIÓN: Se compara el número de notificaciones entregadas con el total programado, evaluando la eficiencia en la gestión de diligencias de inspección y medición de inmuebles en Timilpan durante 2026.

AMBITO GEOGRAFICO: Municipal

COBERTURA: Total de notificaciones entregadas

LINEA BASE: Total de notificaciones entregadas para la realización de diligencias de inspección y medición de inmuebles.

Numero: NA 2.2

COMPORTAMIENTO DE LAS VARIABLES DURANTE EL TRIMESTRE: Enero-Marzo

Table with 12 columns: VARIABLE, UNIDAD DE MEDIDA, OPERACION, META ANUAL, AVANCE TRIMESTRAL (Programado, %, Alcancado, %), AVANCE ACUMULADO (Programado, %, Alcancado, %). Rows show data for 'Notificaciones entregadas' and 'Notificaciones generadas'.

COMPORTAMIENTO DEL INDICADOR

DESCRIPCION DE LA META ANUAL

Entregar el 100% de las notificaciones para diligencias de inspección y medición de inmuebles en Timilpan durante 2026, garantizando eficiencia en la gestión catastral.



Table with 9 columns: META ANUAL, TRIMESTRE: Enero-Marzo, AVANCE TRIMESTRAL (Programado, Alcancado, EF%, SEMAFORO), AVANCE ACUMULADO (Programado, Alcancado, EF%, SEMAFORO). Shows 100% completion for the annual goal.

DESCRIPCIÓN DE RESULTADOS Y JUSTIFICACIÓN EN CASO DE VARIACIÓN SUPERIOR A ± 10 % RESPECTO A LO PROGRAMADO: El resultado refleja la eficiencia en la comunicación previa para la ejecución de trabajos catastrales. Su comportamiento evidencia el cumplimiento de la meta programada y el adecuado desarrollo de los procesos administrativos del área.

EVALUACION DEL INDICADOR

Se exhorta a realizar todas las acciones necesarias para dar cumplimiento con las metas programadas para el periodo trimestral que se informa.

DEPENDENCIA GENERAL: L00 TESORERIA
DEPENDENCIA AUXILIAR: 118 Catastro Municipal



LIC. GERARDO MARTINEZ RODRIGUEZ

LC. ROGELIO DE JESUS RODRIGUEZ



PbRm-08b FICHA TÉCNICA DE SEGUIMIENTO DE INDICADORES 2026 DE GESTIÓN O ESTRATEGICO

MUNICIPIO DE TIMILPAN

TIPO DE FICHA: OSFEM

PILAR DE DESARROLLO / EJE TRANSVERSAL: 1 Eje 1: Cero corrupción y gobierno del pueblo y para el pueblo "Estado de Derecho y austeridad"

TEMA DE DESARROLLO: Un gobierno cercano a la gente, el poder de servir

PROGRAMA PRESUPUESTARIO: 01080102 Modernización del catastro mexiquense

PROYECTO PRESUPUESTARIO: 0108010201 Servicios e información catastral estatal y municipal

OBJETIVO DEL PROGRAMA PRESUPUESTARIO: Engloba las acciones que se llevan a cabo por los gobiernos municipales en los procesos de registro de bienes inmuebles en el territorio estatal, así como determinar extensión geográfica y valor catastral por demarcación que definan la imposición fiscal.

DEPENDENCIA GENERAL: L00 TESORERIA

DEPENDENCIA AUXILIAR: 118 Catastro Municipal

ESTRUCTURA DEL INDICADOR

NOMBRE DEL INDICADOR: 258 - Porcentaje de planos topográficos levantados en campo.

FÓRMULA DEL CÁLCULO: (Levantamientos de planos topográficos en campo efectuados/Levantamientos de Planos topográficos en campo programados)*100

INTERPRETACIÓN: Este indicador refleja el porcentaje de planos topográficos efectivamente levantados en campo respecto al total programado, mostrando la eficiencia y cumplimiento en la gestión catastral del municipio de Timilpan dentro del Presupuesto Basado en Resultados 2026.

DIMENSIÓN QUE ATIENDE: Eficiencia

FRECUENCIA DE MEDICIÓN: Trimestral

DESCRIPCIÓN DEL FACTOR DE COMPARACIÓN: Se compara el número de planos topográficos levantados en campo con el total programado, evaluando la eficiencia en la gestión catastral del municipio de Timilpan durante 2026.

AMBITO GEOGRAFICO: Municipal

COBERTURA: Total de levantamientos realizados

LINEA BASE: No se presta el servicio de levantamiento de planos topográficos levantados

Numero: NA 2.3

COMPORTAMIENTO DE LAS VARIABLES DURANTE EL TRIMESTRE: Enero-Marzo

VARIABLE	UNIDAD DE MEDIDA	OPERACION	META ANUAL	AVANCE TRIMESTRAL				AVANCE ACUMULADO			
				Programado	%	Alcanzado	%	Programado	%	Alcanzado	%
Levantamientos de planos topográficos en campo efectuados	Levantamiento	Sumable	0.00	0.00	0.00	0.00	0.00	0.00	0.00	0.00	0.00
Levantamientos de Planos topográficos en campo programados	Levantamiento	Sumable	0.00	0.00	0.00	0.00	0.00	0.00	0.00	0.00	0.00

COMPORTAMIENTO DEL INDICADOR

DESCRIPCION DE LA META ANUAL

Durante el ejercicio fiscal 2026 en el municipio de Timilpan, no se realizó programación de actividades ni recursos económicos para el indicador de desempeño municipal.

META ANUAL	TRIMESTRE: Enero-Marzo							
	AVANCE TRIMESTRAL				AVANCE ACUMULADO			
	Programado	Alcanzado	EF%	SEMAFORO	Programado	Alcanzado	EF%	SEMAFORO
0.00	0.00	0.00	0.00		0.00	0.00	0.00	

DESCRIPCIÓN DE RESULTADOS Y JUSTIFICACIÓN EN CASO DE VARIACIÓN SUPERIOR A ± 10 % RESPECTO A LO PROGRAMADO
No se realizó programación de actividades del indicador para el periodo trimestral que se informa.

EVALUACION DEL INDICADOR

Se exhorta a realizar todas las acciones necesarias para dar cumplimiento con las metas programadas para el periodo trimestral que se informa.


DEPENDENCIA GENERAL: L00 TESORERIA

DEPENDENCIA AUXILIAR: 118 Catastro Municipal



ELABORÓ

LC. GERARDO MARTINEZ RODRIGUEZ



V. BO.

LC. ROGELIO DE JESUS RODRIGUEZ



PbRm-08b FICHA TECNICA DE SEGUIMIENTO DE INDICADORES 2026 DE GESTIÓN O ESTRATEGICO

MUNICIPIO DE TIMILPAN

TIPO DE FICHA: OSFEM

PILAR DE DESARROLLO / EJE TRANSVERSAL: 1 Eje 1: Cero corrupción y gobierno del pueblo y para el pueblo "Estado de Derecho y austeridad"

TEMA DE DESARROLLO: Un gobierno cercano a la gente, el poder de servir

PROGRAMA PRESUPUESTARIO: 01080301 Comunicación pública y fortalecimiento informativo

PROYECTO PRESUPUESTARIO: 0108030103 Difusión y comunicación institucional

OBJETIVO DEL PROGRAMA PRESUPUESTARIO: Difundir los valores y principios de gobierno, promoviendo la cultura de la información transparente y corresponsable entre gobierno, medios y sectores sociales, con pleno respeto a la libertad de expresión y mantener informada a la sociedad sobre las acciones gubernamentales, convocando su participación en asuntos de interés público.

DEPENDENCIA GENERAL: A01 Comunicación Social

DEPENDENCIA AUXILIAR: 103 Comunicación Social

ESTRUCTURA DEL INDICADOR

NOMBRE DEL INDICADOR: 268 - Porcentaje de eventos celebrados para la difusión del cumplimiento del Plan de Desarrollo Municipal.

FÓRMULA DEL CÁLCULO: (Eventos celebrados para la difusión del cumplimiento del Plan de Desarrollo Municipal/Eventos programados para la difusión del cumplimiento del Plan de Desarrollo Municipal)*100

INTERPRETACIÓN: Este indicador refleja el porcentaje de eventos realizados para difundir el cumplimiento del Plan de Desarrollo Municipal, mostrando la eficacia en la comunicación y transparencia del municipio de Timilpan dentro del Presupuesto Basado en Resultados 2026.

DIMENSIÓN QUE ATIENDE: Eficiencia

FRECUENCIA DE MEDICIÓN: Trimestral

DESCRIPCIÓN DEL FACTOR DE COMPARACIÓN: Se compara el número de eventos celebrados con el total programado, evaluando la cobertura y eficacia de la difusión del cumplimiento del Plan de Desarrollo Municipal de Timilpan en 2026.

AMBITO GEOGRAFICO: Municipal

COBERTURA: Total de eventos celebrados

LÍNEA BASE: Total de eventos celebrados para la difusión del cumplimiento del PDM

Numero: NA 1.1

COMPORTAMIENTO DE LAS VARIABLES DURANTE EL TRIMESTRE: Enero-Marzo

Table with 12 columns: VARIABLE, UNIDAD DE MEDIDA, OPERACION, META ANUAL, AVANCE TRIMESTRAL (Programado, %, Alcanzado, %), AVANCE ACUMULADO (Programado, %, Alcanzado, %). Rows include 'Eventos celebrados para la difusión del cumplimiento del Plan de Desarrollo Municipal' and 'Eventos programados para la difusión del cumplimiento del Plan de Desarrollo Municipal'.

COMPORTAMIENTO DEL INDICADOR

DESCRIPCION DE LA META ANUAL

Realizar el 100% de los eventos programados para difundir el cumplimiento del Plan de Desarrollo Municipal en Timilpan durante 2026, asegurando transparencia y comunicación efectiva.

Table with 9 columns: META ANUAL, TRIMESTRE: Enero-Marzo, AVANCE TRIMESTRAL (Programado, Alcanzado, EF%, SEMAFORO), AVANCE ACUMULADO (Programado, Alcanzado, EF%, SEMAFORO). Values are all 100.00.

DESCRIPCIÓN DE RESULTADOS Y JUSTIFICACIÓN EN CASO DE VARIACIÓN SUPERIOR A ± 10 % RESPECTO A LO PROGRAMADO

El resultado refleja el grado de cumplimiento en la organización de eventos de difusión institucional. Su comportamiento evidencia el avance en la comunicación de resultados y el fortalecimiento de la transparencia gubernamental.

EVALUACION DEL INDICADOR

Se exhorta a realizar todas las acciones necesarias para dar cumplimiento con las metas programadas para el periodo trimestral que se informa.

DEPENDENCIA GENERAL: A01 Comunicación Social

DEPENDENCIA AUXILIAR: 103 Comunicación Social

Handwritten signature and 'ELABORÓ' text.

C. ODILON CRISOSTOMO SANTIAGO



LC. ROGELIO DE JESUS RODRIGUEZ



PbRm-08b FICHA TECNICA DE SEGUIMIENTO DE INDICADORES 2026 DE GESTIÓN O ESTRATEGICO

MUNICIPIO DE TIMILPAN

TIPO DE FICHA: OSFEM

PILAR DE DESARROLLO / EJE TRANSVERSAL: 1 Eje 1: Cero corrupción y gobierno del pueblo y para el pueblo "Estado de Derecho y austeridad"

TEMA DE DESARROLLO: Un gobierno cercano a la gente, el poder de servir

PROGRAMA PRESUPUESTARIO: 01080301 Comunicación pública y fortalecimiento informativo

PROYECTO PRESUPUESTARIO: 0108030103 Difusión y comunicación institucional

OBJETIVO DEL PROGRAMA PRESUPUESTARIO: Difundir los valores y principios de gobierno, promoviendo la cultura de la información transparente y corresponsable entre gobierno, medios y sectores sociales, con pleno respeto a la libertad de expresión y mantener informada a la sociedad sobre las acciones gubernamentales, convocando su participación en asuntos de interés público.

DEPENDENCIA GENERAL: A01 Comunicación Social

DEPENDENCIA AUXILIAR: 103 Comunicación Social

ESTRUCTURA DEL INDICADOR

NOMBRE DEL INDICADOR: 269 - Porcentaje de asistentes registrados en los eventos de difusión para dar a conocer el Informe de Gobierno.

FÓRMULA DEL CÁLCULO: (Asistentes registrados en los eventos de difusión para dar a conocer el Informe de Gobierno/Asistencia esperada a recibir en los eventos de difusión para dar a conocer el Informe de Gobierno)*100

INTERPRETACIÓN: Este indicador refleja el porcentaje de asistentes registrados en los eventos de difusión del Informe de Gobierno, mostrando el alcance y la efectividad de la comunicación del municipio de Timilpan en el Presupuesto Basado en Resultados 2026.

DIMENSIÓN QUE ATIENDE: Eficiencia FRECUENCIA DE MEDICIÓN: Trimestral

DESCRIPCIÓN DEL FACTOR DE COMPARACIÓN: Se compara el número de asistentes registrados con el total esperado, evaluando el alcance y efectividad de los eventos de difusión del Informe de Gobierno del municipio de Timilpan en 2026.

AMBITO GEOGRAFICO: Municipal

COBERTURA: Total de eventos de difusión

LINEA BASE: Número de de asistentes registrados en los eventos de difusión

Numero: NA 1.2

COMPORTAMIENTO DE LAS VARIABLES DURANTE EL TRIMESTRE: Enero-Marzo

Table with 12 columns: VARIABLE, UNIDAD DE MEDIDA, OPERACION, META ANUAL, AVANCE TRIMESTRAL (Programado, %, Alcanzado, %), AVANCE ACUMULADO (Programado, %, Alcanzado, %). Rows include 'Asistentes registrados en los eventos de difusión para dar a conocer el Informe de Gobierno' and 'Asistencia esperada a recibir en los eventos de difusión para dar a conocer el Informe de Gobierno'.

COMPORTAMIENTO DEL INDICADOR

DESCRIPCION DE LA META ANUAL

Registrar el 100% de los asistentes previstos en los eventos de difusión del Informe de Gobierno en Timilpan durante 2026, asegurando amplia participación y efectividad en la comunicación municipal.

Table with 9 columns: META ANUAL, TRIMESTRE: Enero-Marzo, AVANCE TRIMESTRAL (Programado, Alcanzado, EF%, SEMAFORO), AVANCE ACUMULADO (Programado, Alcanzado, EF%, SEMAFORO). Values are 90.00, 0.00, 0.00, 0.00, 0.00, 0.00, 0.00, 0.00.

DESCRIPCIÓN DE RESULTADOS Y JUSTIFICACIÓN EN CASO DE VARIACIÓN SUPERIOR A ± 10% RESPECTO A LO PROGRAMADO No se realizó programación de actividades del indicador para el periodo trimestral que se informa.

EVALUACION DEL INDICADOR

Se exhorta a realizar todas las acciones necesarias para dar cumplimiento con las metas programadas para el periodo trimestral que se informa.

DEPENDENCIA GENERAL: A01 Comunicación Social

DEPENDENCIA AUXILIAR: 103 Comunicación Social

Handwritten signature and 'ELABORÓ' text.

C. ODILON CRISOSTOMO SANTIAGO



CC. ROGELIO DE JESUS RODRIGUEZ



PbRm-08b FICHA TECNICA DE SEGUIMIENTO DE INDICADORES 2026 DE GESTIÓN O ESTRATEGICO

MUNICIPIO DE TIMILPAN

TIPO DE FICHA: OSFEM

PILAR DE DESARROLLO / EJE TRANSVERSAL: 1 Eje 1: Cero corrupción y gobierno del pueblo y para el pueblo "Estado de Derecho y austeridad"

TEMA DE DESARROLLO: Un gobierno cercano a la gente, el poder de servir

PROGRAMA PRESUPUESTARIO: 01080301 Comunicación pública y fortalecimiento informativo

PROYECTO PRESUPUESTARIO: 0108030103 Difusión y comunicación institucional

OBJETIVO DEL PROGRAMA PRESUPUESTARIO: Difundir los valores y principios de gobierno, promoviendo la cultura de la información transparente y corresponsable entre gobierno, medios y sectores sociales, con pleno respeto a la libertad de expresión y mantener informada a la sociedad sobre las acciones gubernamentales, convocando su participación en asuntos de interés público.

DEPENDENCIA GENERAL: A01 Comunicación Social

DEPENDENCIA AUXILIAR: 103 Comunicación Social

ESTRUCTURA DEL INDICADOR

NOMBRE DEL INDICADOR: 270 - Porcentaje de cumplimiento en la distribución de boletines informativos.

FÓRMULA DEL CÁLCULO: (Boletines informativos difundidos/Boletines informativos programados para difusión)*100

INTERPRETACIÓN: Este indicador refleja el porcentaje de cumplimiento en la entrega de boletines informativos, mostrando la eficiencia y consistencia del municipio de Timilpan en la difusión de información dentro del Presupuesto Basado en Resultados 2026.

DIMENSIÓN QUE ATIENDE: Eficiencia

FRECUENCIA DE MEDICIÓN: Trimestral

DESCRIPCIÓN DEL FACTOR DE COMPARACIÓN: Se compara el número de boletines informativos distribuidos con el total programado, evaluando la eficiencia y cobertura de la comunicación del municipio de Timilpan en 2026.

AMBITO GEOGRAFICO: Municipal

COBERTURA: Total de boletines informativos

LINEA BASE: Total de de boletines informativos distribuidos.

Numero: NA 2.1

COMPORTAMIENTO DE LAS VARIABLES DURANTE EL TRIMESTRE: Enero-Marzo

Table with columns: VARIABLE, UNIDAD DE MEDIDA, OPERACION, META ANUAL, AVANCE TRIMESTRAL (Programado, %, Alcanzado, %), AVANCE ACUMULADO (Programado, %, Alcanzado, %). Rows include 'Boletines informativos difundidos' and 'Boletines informativos programados para difusión'.

COMPORTAMIENTO DEL INDICADOR

DESCRIPCIÓN DE LA META ANUAL

Distribuir el 100% de los boletines irformativos programados en Timilpan durante 2026, asegurando eficiencia y cobertura en la comunicación municipal.

Table showing META ANUAL (100.00) and TRIMESTRE: Enero-Marzo. Columns include AVANCE TRIMESTRAL (Programado, Alcanzado, EF%, SEMAFORO) and AVANCE ACUMULADO (Programado, Alcanzado, EF%, SEMAFORO).

DESCRIPCIÓN DE RESULTADOS Y JUSTIFICACIÓN EN CASO DE VARIACIÓN SUPERIOR A ± 10 % RESPECTO A LO PROGRAMADO. El resultado refleja la eficacia en la entrega oportuna de materiales informativos. Su comportamiento evidencia el cumplimiento de la meta programada y el fortalecimiento de la comunicación gubernamental.

EVALUACION DEL INDICADOR


Se exhorta a realizar todas las acciones necesarias para dar cumplimiento con las metas programadas para el periodo trimestral que se informa.

DEPENDENCIA GENERAL: A01 Comunicación Social

DEPENDENCIA AUXILIAR: 103 Comunicación Social

Handwritten signature and 'ELABORÓ' text.

C. ODILÓN CRISOSTOMO SANTIAGO



LC. ROGELIO DE JESUS RODRIGUEZ



Pbrm-08b FICHA TECNICA DE SEGUIMIENTO DE INDICADORES 2026 DE GESTIÓN O ESTRATEGICO

MUNICIPIO DE TIMILPAN

TIPO DE FICHA: OSFEM

PILAR DE DESARROLLO / EJE TRANSVERSAL: 1 Eje 1: Cero corrupción y gobierno del pueblo y para el pueblo "Estado de Derecho y austeridad"

TEMA DE DESARROLLO: Un gobierno cercano a la gente, el poder de servir

PROGRAMA PRESUPUESTARIO: 01080301 Comunicación pública y fortalecimiento informativo

PROYECTO PRESUPUESTARIO: 0108030103 Difusión y comunicación institucional

OBJETIVO DEL PROGRAMA PRESUPUESTARIO: Difundir los valores y principios de gobierno, promoviendo la cultura de la información transparente y corresponsable entre gobierno, medios y sectores sociales, con pleno respeto a la libertad de expresión y mantener informada a la sociedad sobre las acciones gubernamentales, convocando su participación en asuntos de interés público.

DEPENDENCIA GENERAL: A01 Comunicación Social

DEPENDENCIA AUXILIAR: 103 Comunicación Social

ESTRUCTURA DEL INDICADOR

NOMBRE DEL INDICADOR: 271 - Porcentaje de spots informativos difundidos.

FÓRMULA DEL CÁLCULO: (Spots informativos difundidos/Spots informativos para difusión programados)*100

INTERPRETACIÓN: Este indicador refleja el porcentaje de spots informativos difundidos respecto al total programado, mostrando la eficacia y alcance de la comunicación del municipio de Timilpan en el Presupuesto Basado en Resultados 2026.

DIMENSIÓN QUE ATIENDE: Eficiencia FRECUENCIA DE MEDICIÓN: Trimestral

DESCRIPCIÓN DEL FACTOR DE COMPARACIÓN: Se compara el número de spots informativos difundidos con el total programado, evaluando la cobertura y efectividad de la comunicación del municipio de Timilpan en 2026.

AMBITO GEOGRAFICO: Municipal

COBERTURA: Total de spots difundidos

LINEA BASE: Total de spots informativos difundidos.

Numero: NA 2.2

COMPORTAMIENTO DE LAS VARIABLES DURANTE EL TRIMESTRE: Enero-Marzo

Table with 12 columns: VARIABLE, UNIDAD DE MEDIDA, OPERACION, META ANUAL, AVANCE TRIMESTRAL (Programado, %, Alcanzado, %), AVANCE ACUMULADO (Programado, %, Alcanzado, %). Rows include 'Spots informativos difundidos' and 'Spots informativos para difusión programados'.

COMPORTAMIENTO DEL INDICADOR

DESCRIPCIÓN DE LA META ANUAL

Difundir el 100% de los spots informativos programados en Timilpan durante 2026, garantizando cobertura y efectividad en la comunicación municipal.

Table with 9 columns: METAANUAL, AVANCE TRIMESTRAL (Programado, Alcanzado, EF%, SEMAFORO), AVANCE ACUMULADO (Programado, Alcanzado, EF%, SEMAFORO). Row shows 100.00 for all metrics.

DESCRIPCIÓN DE RESULTADOS Y JUSTIFICACIÓN EN CASO DE VARIACIÓN SUPERIOR A ± 10 % RESPECTO A LO PROGRAMADO

El resultado refleja la cobertura de los medios utilizados para informar a la población sobre acciones y programas gubernamentales. Su comportamiento evidencia el cumplimiento de la meta programada y el fortalecimiento de la comunicación social.

EVALUACION DEL INDICADOR

Se exhorta a realizar todas las acciones necesarias para dar cumplimiento con las metas programadas para el periodo trimestral que se informa.

DEPENDENCIA GENERAL: A01 Comunicación Social

DEPENDENCIA AUXILIAR: 103 Comunicación Social

Handwritten signature and 'ELABORÓ' text.

C. ODILON CRISOSTOMO SANTIAGO



LC. ROGELIO DE JESUS RODRIGUEZ



PbRm-08b FICHA TECNICA DE SEGUIMIENTO DE INDICADORES 2026 DE GESTIÓN O ESTRATEGICO

MUNICIPIO DE TIMILPAN

TIPO DE FICHA: OSFEM

PILAR DE DESARROLLO / EJE TRANSVERSAL: 1 Eje 1: Cero corrupción y gobierno del pueblo y para el pueblo "Estado de Derecho y austeridad"

TEMA DE DESARROLLO: Un gobierno cercano a la gente, el poder de servir

PROGRAMA PRESUPUESTARIO: 01080301 Comunicación pública y fortalecimiento Informativo

PROYECTO PRESUPUESTARIO: 0108030103 Difusión y comunicación institucional

OBJETIVO DEL PROGRAMA PRESUPUESTARIO: Difundir los valores y principios de gobierno, promoviendo la cultura de la información transparente y corresponsable entre gobierno, medios y sectores sociales, con pleno respeto a la libertad de expresión y mantener informada a la sociedad sobre las acciones gubernamentales, convocando su participación en asuntos de interés público.

DEPENDENCIA GENERAL: A01 Comunicación Social

DEPENDENCIA AUXILIAR: 103 Comunicación Social

ESTRUCTURA DEL INDICADOR

NOMBRE DEL INDICADOR: 272 - Porcentaje de trámites y servicios digitales a la ciudadanía realizados.

FÓRMULA DEL CÁLCULO: (Trámites y servicios digitales a la ciudadanía realizados/Trámites y servicios digitales a la ciudadanía programados)*100

INTERPRETACIÓN: Este indicador refleja el porcentaje de trámites y servicios digitales a la ciudadanía efectivamente realizados, mostrando la eficiencia y accesibilidad de la gestión municipal de Timilpan en el Presupuesto Basado en Resultados 2026.

DIMENSIÓN QUE ATIENDE: Eficiencia FRECUENCIA DE MEDICIÓN: Trimestral

DESCRIPCIÓN DEL FACTOR DE COMPARACIÓN: Se compara el número de trámites y servicios digitales realizados con el total programado, evaluando la eficiencia y cobertura de la atención ciudadana en Timilpan durante 2026.

AMBITO GEOGRAFICO: Municipal

COBERTURA: Número total de trámites y servicios digitales

LINEA BASE: Total de trámites y servicios digitales realizados.

Numero: NA 2.3

COMPORTAMIENTO DE LAS VARIABLES DURANTE EL TRIMESTRE: Enero-Marzo

Table with columns: VARIABLE, UNIDAD DE MEDIDA, OPERACION, META ANUAL, AVANCE TRIMESTRAL (Programado, %, Alcanzado, %), AVANCE ACUMULADO (Programado, %, Alcanzado, %). Rows show digital services to citizens completed and programmed.

COMPORTAMIENTO DEL INDICADOR

DESCRIPCION DE LA META ANUAL

Durante el ejercicio fiscal 2026 en el municipio de Timilpan, no se realizó programación de actividades ni recursos económicos para el indicador de desempeño municipal.

Table showing META ANUAL (0.00) and TRIMESTRE: Enero-Marzo with columns for AVANCE TRIMESTRAL and AVANCE ACUMULADO (Programado, Alcanzado, EF%, SEMAFORO).

DESCRIPCIÓN DE RESULTADOS Y JUSTIFICACIÓN EN CASO DE VARIACIÓN SUPERIOR A ± 10 % RESPECTO A LO PROGRAMADO: No se realizó programación de actividades del indicador para el periodo trimestral que se informa.

EVALUACION DEL INDICADOR


Se exhorta a realizar todas las acciones necesarias para dar cumplimiento con las metas programadas para el periodo trimestral que se informa.

DEPENDENCIA GENERAL: A01 Comunicación Social

DEPENDENCIA AUXILIAR: 103 Comunicación Social

Handwritten signature and the word ELABORÓ

C. ODILON CRISOSTOMO SANTIAGO



LC. ROGELIO DE JESUS RODRIGUEZ



PbRm-08b FICHA TECNICA DE SEGUIMIENTO DE INDICADORES 2026 DE GESTIÓN O ESTRATEGICO

MUNICIPIO DE TIMILPAN

TIPO DE FICHA: OSFEM

PILAR DE DESARROLLO / EJE TRANSVERSAL: 1 Eje 1: Cero corrupción y gobierno del pueblo y para el pueblo "Estado de Derecho y austeridad"

TEMA DE DESARROLLO: Un gobierno cercano a la gente, el poder de servir

PROGRAMA PRESUPUESTARIO: 01080301 Comunicación pública y fortalecimiento informativo

PROYECTO PRESUPUESTARIO: 0108030103 Difusión y comunicación institucional

OBJETIVO DEL PROGRAMA PRESUPUESTARIO: Difundir los valores y principios de gobierno, promoviendo la cultura de la información transparente y corresponsable entre gobierno, medios y sectores sociales, con pleno respeto a la libertad de expresión y mantener informada a la sociedad sobre las acciones gubernamentales, convocando su participación en asuntos de interés público.

DEPENDENCIA GENERAL: A01 Comunicación Social

DEPENDENCIA AUXILIAR: 103 Comunicación Social

ESTRUCTURA DEL INDICADOR

NOMBRE DEL INDICADOR: 273 - Porcentaje de diseños gráficos, con objetivos específicos de difusión realizados.

FÓRMULA DEL CÁLCULO: (Diseños gráficos realizados/Diseños gráficos programados)*100

INTERPRETACIÓN: Este indicador refleja el porcentaje de diseños gráficos realizados con objetivos específicos de difusión, mostrando la efectividad y cumplimiento en la comunicación visual del municipio de Timilpan dentro del Presupuesto Basado en Resultados 2026.

DIMENSIÓN QUE ATIENDE: Eficiencia

FRECUENCIA DE MEDICIÓN: Trimestral

DESCRIPCIÓN DEL FACTOR DE COMPARACIÓN: Se compara el número de diseños gráficos realizados con objetivos de difusión con el total programado, evaluando la eficacia de la comunicación visual del municipio de Timilpan en 2026.

AMBITO GEOGRAFICO: Municipal

COBERTURA: Total de diseños gráficos

LINEA BASE: Total de diseños gráficos difundidos

Numero: NA 2.4

COMPORTAMIENTO DE LAS VARIABLES DURANTE EL TRIMESTRE: Enero-Marzo

Table with 12 columns: VARIABLE, UNIDAD DE MEDIDA, OPERACION, META ANUAL, AVANCE TRIMESTRAL (Programado, %), AVANCE ACUMULADO (Programado, %).

COMPORTAMIENTO DEL INDICADOR

DESCRIPCION DE LA META ANUAL

Realizar el 100 % de los diseños gráficos con objetivos específicos de difusión programados en Timilpan durante 2026, garantizando efectividad en la comunicación visual del municipio.

Table with 9 columns: META ANUAL, TRIMESTRE: Enero-Marzo, AVANCE TRIMESTRAL (Programado, Alcanzado, EF%, SEMAFORO), AVANCE ACUMULADO (Programado, Alcanzado, EF%, SEMAFORO).

DESCRIPCIÓN DE RESULTADOS Y JUSTIFICACIÓN EN CASO DE VARIACIÓN SUPERIOR A ± 10 % RESPECTO A LO PROGRAMADO

El resultado refleja el cumplimiento en la elaboración de contenidos gráficos orientados a la difusión de información gubernamental. Su comportamiento evidencia el avance en las acciones de comunicación social y el cumplimiento de la meta programada.

EVALUACION DEL INDICADOR


Se exhorta a realizar todas las acciones necesarias para dar cumplimiento con las metas programadas para el periodo trimestral que se informa.

DEPENDENCIA GENERAL: A01 Comunicación Social

DEPENDENCIA AUXILIAR: 103 Comunicación Social

Handwritten signature and the word 'ELABORÓ'

C. ODILON CRISOSTOMO SANTIAGO



LC. ROGELIO DE JESUS RODRIGUEZ



PbRm-08b FICHA TECNICA DE SEGUIMIENTO DE INDICADORES 2026 DE GESTIÓN O ESTRATEGICO

MUNICIPIO DE TIMILPAN

TIPO DE FICHA: OSFEM

PILAR DE DESARROLLO / EJE TRANSVERSAL: 1 Eje 1: Cero corrupción y gobierno del pueblo y para el pueblo "Estado de Derecho y austeridad"
TEMA DE DESARROLLO: Un gobierno cercano a la gente, el poder de servir
PROGRAMA PRESUPUESTARIO: 01080301 Comunicación pública y fortalecimiento informativo
PROYECTO PRESUPUESTARIO: 0108030103 Difusión y comunicación institucional
OBJETIVO DEL PROGRAMA PRESUPUESTARIO: Difundir los valores y principios de gobierno, promoviendo la cultura de la información transparente y corresponsable entre gobierno, medios y sectores sociales, con pleno respeto a la libertad de expresión y mantener informada a la sociedad sobre las acciones gubernamentales, convocando su participación en asuntos de interés público.
DEPENDENCIA GENERAL: A01 Comunicación Social
DEPENDENCIA AUXILIAR: 103 Comunicación Social

ESTRUCTURA DEL INDICADOR

NOMBRE DEL INDICADOR: 274 - Porcentaje de conferencias de prensa realizadas.
FÓRMULA DEL CÁLCULO: (Conferencias de prensa realizadas/Conferencias de prensa programadas)*100
INTERPRETACIÓN: Este indicador refleja el porcentaje de conferencias de prensa realizadas respecto a las programadas, mostrando la eficacia y transparencia de la comunicación del municipio de Timilpan dentro del Presupuesto Basado en Resultados 2026.
DIMENSIÓN QUE ATIENDE: Eficiencia FRECUENCIA DE MEDICIÓN: Trimestral
DESCRIPCIÓN DEL FACTOR DE COMPARACIÓN: Se compara el número de conferencias de prensa realizadas con el total programado, evaluando la eficacia y cobertura de la comunicación del municipio de Timilpan en 2026.
AMBITO GEOGRAFICO: Municipal
COBERTURA: Total de conferencias realizadas
LINEA BASE: Conferencias de prensa realizadas.
Numero: NA 2.5

COMPORTAMIENTO DE LAS VARIABLES DURANTE EL TRIMESTRE: Enero-Marzo

Table with columns: VARIABLE, UNIDAD DE MEDIDA, OPERACION, META ANUAL, AVANCE TRIMESTRAL (Programado, %, Alcanzado, %), AVANCE ACUMULADO (Programado, %, Alcanzado, %). Rows include Conferencias de prensa realizadas and Conferencias de prensa programadas.

COMPORTAMIENTO DEL INDICADOR

DESCRIPCIÓN DE LA META ANUAL

Durante el ejercicio fiscal 2026 en el municipio de Timilpan, no se realizó programación de actividades ni recursos económicos para el indicador de desempeño municipal.

Table with columns: META ANUAL, TRIMESTRE: Enero-Marzo, AVANCE TRIMESTRAL (Programado, Alcanzado, EF%, SEMAFORO), AVANCE ACUMULADO (Programado, Alcanzado, EF%, SEMAFORO). Values are 0.00 for all metrics.

DESCRIPCIÓN DE RESULTADOS Y JUSTIFICACIÓN EN CASO DE VARIACIÓN SUPERIOR A ± 10 % RESPECTO A LO PROGRAMADO
No se realizó programación de actividades del indicador para el periodo trimestral que se informa.

EVALUACION DEL INDICADOR

Se exhorta a realizar todas las acciones necesarias para dar cumplimiento con las metas programadas para el periodo trimestral que se informa.

DEPENDENCIA GENERAL: A01 Comunicación Social
DEPENDENCIA AUXILIAR: 103 Comunicación Social

Handwritten signature and stamp: ELABORÓ C. ODILON CRISOSTOMO SANTIAGO 2025-2027 SECRETARÍA TÉCNICA AYUNTAMIENTO CONSTITUCIONAL DE TIMILPAN

Handwritten signature and stamp: Vd. Bo. 2025-2027 LC. ROGELIO DE JESUS RODRIGUEZ AYUNTAMIENTO CONSTITUCIONAL DE TIMILPAN UIPPE



PbRm-08b FICHA TECNICA DE SEGUIMIENTO DE INDICADORES 2026 DE GESTIÓN O ESTRATEGICO

MUNICIPIO DE TIMILPAN

TIPO DE FICHA: OSFEM

PILAR DE DESARROLLO / EJE TRANSVERSAL: 1 Eje 1: Cero corrupción y gobierno del pueblo y para el pueblo "Estado de Derecho y austeridad"

TEMA DE DESARROLLO: Transparencia y rendición de cuentas.

PROGRAMA PRESUPUESTARIO: 01080401 Transparencia

PROYECTO PRESUPUESTARIO: 0108040101 Vínculación ciudadana con la administración pública

OBJETIVO DEL PROGRAMA PRESUPUESTARIO: Se refiere a la obligación que tiene el sector público en el ejercicio de sus atribuciones para generar un ambiente de confianza, seguridad y franqueza, de tal forma que se tenga informada a la ciudadanía sobre las responsabilidades, procedimientos, reglas, normas y demás información que se genera en el sector, en un marco de abierta participación social y escrutinio público; así como garantizar l

DEPENDENCIA GENERAL: P00 ATENCIÓN CIUDADANA

DEPENDENCIA AUXILIAR: 122 Unidad de Transparencia

ESTRUCTURA DEL INDICADOR

NOMBRE DEL INDICADOR: 278 - Porcentaje de recursos de revisión resueltos.

FÓRMULA DEL CÁLCULO: (Recursos de revisión resueltos/ Recursos de revisión presentados)*100

INTERPRETACIÓN: Este indicador refleja el porcentaje de recursos de revisión resueltos, mostrando la eficiencia y capacidad de respuesta del municipio de Timilpan en la atención de trámites y procedimientos dentro del Presupuesto Basado en Resultados 2026.

DIMENSIÓN QUE ATIENDE: Eficiencia

FRECUENCIA DE MEDICIÓN: Trimestral

DESCRIPCIÓN DEL FACTOR DE COMPARACIÓN: Se compara el número de recursos de revisión resueltos con el total recibido, evaluando la eficiencia y capacidad de respuesta del municipio de Timilpan en 2026.

AMBITO GEOGRAFICO: Municipal

COBERTURA: Total de recursos de revisión interpuestos

LÍNEA BASE: Número total de revisión resueltos.

Numero: NC 2

COMPORTAMIENTO DE LAS VARIABLES DURANTE EL TRIMESTRE: Enero-Marzo

Table with 12 columns: VARIABLE, UNIDAD DE MEDIDA, OPERACION, META ANUAL, AVANCE TRIMESTRAL (Programado, %, Alcanzado, %), AVANCE ACUMULADO (Programado, %, Alcanzado, %). Rows include 'Recursos de revisión resueltos' and 'Recursos de revisión presentados'.

COMPORTAMIENTO DEL INDICADOR

DESCRIPCIÓN DE LA META ANUAL

Resolver el 100 % de los recursos de revisión recibidos en Timilpan durante 2026, garantizando eficiencia y cumplimiento en la atención de trámites municipales en materia de transparencia.

Table with 9 columns: META ANUAL, TRIMESTRE: Enero-Marzo (AVANCE TRIMESTRAL: Programado, Alcanzado, EF%, SEMAFORO; AVANCE ACUMULADO: Programado, Alcanzado, EF%, SEMAFORO). Values are 75.00, 100.00, 100.00, 100.00, 100.00, 100.00, 100.00, 100.00.

DESCRIPCIÓN DE RESULTADOS Y JUSTIFICACIÓN EN CASO DE VARIACIÓN SUPERIOR A ± 10 % RESPECTO A LO PROGRAMADO


El indicador refleja la proporción de recursos de revisión que fueron atendidos y concluidos en el periodo. Un porcentaje alto indica una gestión eficiente y oportuna en la resolución de inconformidades, mientras que valores bajos sugieren áreas de mejora en los procesos de atención y seguimiento.

EVALUACIÓN DEL INDICADOR

Se exhorta a realizar todas las acciones necesarias para dar cumplimiento con las metas programadas para el periodo trimestral que se informa.

DEPENDENCIA GENERAL: P00 ATENCIÓN CIUDADANA

DEPENDENCIA AUXILIAR: 122 Unidad de Transparencia





PbRm-08b FICHA TECNICA DE SEGUIMIENTO DE INDICADORES 2026 DE GESTIÓN O ESTRATEGICO

MUNICIPIO DE TIMILPAN

TIPO DE FICHA: OSFEM

PILAR DE DESARROLLO / EJE TRANSVERSAL: 1 Eje 1: Cero corrupción y gobierno del pueblo y para el pueblo "Estado de Derecho y austeridad"

TEMA DE DESARROLLO: Transparencia y rendición de cuentas.

PROGRAMA PRESUPUESTARIO: 01080401 Transparencia

PROYECTO PRESUPUESTARIO: 0108040101 Vinculación ciudadana con la administración pública

OBJETIVO DEL PROGRAMA PRESUPUESTARIO: Se refiere a la obligación que tiene el sector público en el ejercicio de sus atribuciones para generar un ambiente de confianza, seguridad y franqueza, de tal forma que se tenga informada a la ciudadanía sobre las responsabilidades, procedimientos, reglas, normas y demás información que se genera en el sector, en un marco de abierta participación social y escrutinio público; así como garantizar l

DEPENDENCIA GENERAL: P00 ATENCIÓN CIUDADANA

DEPENDENCIA AUXILIAR: 122 Unidad de Transparencia

ESTRUCTURA DEL INDICADOR

NOMBRE DEL INDICADOR: 280 - Porcentaje de seguimiento a los SPH en cumplimiento de sus obligaciones.

FÓRMULA DEL CÁLCULO: (Total de SPH que cumplen con sus obligaciones en materia de Transparencia y Acceso a la Información Pública y Protección de Datos Personales/ Total de SPH para el cumplimiento de sus obligaciones en transparencia, el acceso a la información pública y la protección de los datos personales) *100

INTERPRETACIÓN: Este indicador refleja el porcentaje de seguimiento a los Servidores Públicos Habilitados (SPH) en el cumplimiento de sus obligaciones, mostrando la eficacia del municipio de Timilpan en supervisión y control administrativo dentro del PbRM 2026.

DIMENSIÓN QUE ATIENDE: Eficiencia

FRECUENCIA DE MEDICIÓN: Mensual

DESCRIPCIÓN DEL FACTOR DE COMPARACIÓN: Se compara el número de SPH supervisados en el cumplimiento de sus obligaciones con el total del personal sujeto a seguimiento, evaluando la eficacia administrativa del municipio de Timilpan en 2026.

AMBITO GEOGRAFICO: Municipal

COBERTURA: Total de SPH

LINEA BASE: Servidores públicos habilitados

Numero: NA 1.2

COMPORTAMIENTO DE LAS VARIABLES DURANTE EL TRIMESTRE: Enero-Marzo

Table with 12 columns: VARIABLE, UNIDAD DE MEDIDA, OPERACION, META ANUAL, AVANCE TRIMESTRAL (Programado, %, Alcanzado, %), AVANCE ACUMULADO (Programado, %, Alcanzado, %). Rows show data for 'Total de SPH que cumplen...' and 'Total de SPH para el cumplimiento...'.

COMPORTAMIENTO DEL INDICADOR

DESCRIPCION DE LA META ANUAL

Dar seguimiento al 100 % de los SPH en el cumplimiento de obligaciones de transparencia en Timilpan durante 2026, garantizando eficacia y control en la gestión administrativa.

Table with 9 columns: META ANUAL, TRIMESTRE: Enero-Marzo (AVANCE TRIMESTRAL: Programado, Alcanzado, EF%, SEMAFORO; AVANCE ACUMULADO: Programado, Alcanzado, EF%, SEMAFORO). Row shows 0.00 for meta and 28.57 for actual values.

DESCRIPCIÓN DE RESULTADOS Y JUSTIFICACIÓN EN CASO DE VARIACIÓN SUPERIOR A ± 10 % RESPECTO A LO PROGRAMADO

El indicador muestra el nivel de seguimiento a los SPH en el cumplimiento de sus obligaciones durante el periodo. Un porcentaje alto refleja supervisión efectiva y apego a la normatividad; un valor bajo indica áreas de oportunidad en el monitoreo y acompañamiento institucional.

EVALUACION DEL INDICADOR

Se exhorta a realizar todas las acciones necesarias para dar cumplimiento con las metas programadas para el periodo trimestral que se informa.


DEPENDENCIA GENERAL: P00 ATENCIÓN CIUDADANA

DEPENDENCIA AUXILIAR: 122 Unidad de Transparencia



Handwritten signature of Ing. Raul Bernardo Bardomiano

ING. RAUL BERNARDO BARDOMIANO



LC. ROGELIO DE JESUS RODRIGUEZ



PbRm-08b FICHA TECNICA DE SEGUIMIENTO DE INDICADORES 2026 DE GESTIÓN O ESTRATEGICO

MUNICIPIO DE TIMILPAN

TIPO DE FICHA: OSFEM

PILAR DE DESARROLLO / EJE TRANSVERSAL: 1 Eje 1: Cero corrupción y gobierno del pueblo y para el pueblo "Estado de Derecho y austeridad"

TEMA DE DESARROLLO: Transparencia y rendición de cuentas.

PROGRAMA PRESUPUESTARIO: 01080401 Transparencia

PROYECTO PRESUPUESTARIO: 0108040101 Vinculación ciudadana con la administración pública

OBJETIVO DEL PROGRAMA PRESUPUESTARIO: Se refiere a la obligación que tiene el sector público en el ejercicio de sus atribuciones para generar un ambiente de confianza, seguridad y franqueza, de tal forma que se tenga informada a la ciudadanía sobre las responsabilidades, procedimientos, reglas, normas y demás información que se genera en el sector, en un marco de abierta participación social y escrutinio público; así como garantizar l

DEPENDENCIA GENERAL: P00 ATENCIÓN CIUDADANA

DEPENDENCIA AUXILIAR: 122 Unidad de Transparencia

ESTRUCTURA DEL INDICADOR

NOMBRE DEL INDICADOR: 281 - Porcentaje de solicitudes de acceso a la información con recurso de revisión.

FÓRMULA DEL CÁLCULO: (Número de solicitudes de información con recurso de revisión/ Total de solicitudes de acceso a la información atendidas)*100

INTERPRETACIÓN: Este indicador refleja el porcentaje de solicitudes de acceso a la información que presentan recurso de revisión, mostrando el nivel de respuesta y cumplimiento del municipio de Timilpan con la transparencia en el Presupuesto Basado en Resultados 2026.

DIMENSIÓN QUE ATIENDE: Eficiencia

FRECUENCIA DE MEDICIÓN: Trimestral

DESCRIPCIÓN DEL FACTOR DE COMPARACIÓN: Se compara el número de solicitudes con recurso de revisión respecto al total recibido, evaluando la eficacia y cumplimiento del municipio de Timilpan en la atención a la información en 2026.

AMBITO GEOGRAFICO: Municipal

COBERTURA: Total de solicitudes de información recibidas

LINEA BASE: Total de solicitudes de acceso a la información con recurso de revisión.

Numero: NA 2.1

COMPORTAMIENTO DE LAS VARIABLES DURANTE EL TRIMESTRE: Enero-Marzo

Table with 12 columns: VARIABLE, UNIDAD DE MEDIDA, OPERACION, META ANUAL, AVANCE TRIMESTRAL (Programado, %, Alcanzado, %), AVANCE ACUMULADO (Programado, %, Alcanzado, %). Rows include 'Número de solicitudes de información con recurso de revisión' and 'Total de solicitudes de acceso a la información atendidas'.

COMPORTAMIENTO DEL INDICADOR

DESCRIPCION DE LA META ANUAL

Reducir al mínimo las solicitudes de acceso a la información con recurso de revisión en Timilpan durante 2026, asegurando eficiencia y cumplimiento en la transparencia municipal.

Table with 9 columns: META ANUAL, TRIMESTRE: Enero-Marzo, AVANCE TRIMESTRAL (Programado, Alcanzado, EF%, SEMAFORO), AVANCE ACUMULADO (Programado, Alcanzado, EF%, SEMAFORO). Row shows values for 8.62, 10.00, 5.00, 50.00, 10.00, 5.00, 50.00.

DESCRIPCIÓN DE RESULTADOS Y JUSTIFICACIÓN EN CASO DE VARIACIÓN SUPERIOR A ± 10% RESPECTO A LO PROGRAMADO


El indicador refleja la proporción de solicitudes de acceso a la información que derivaron en un recurso de revisión durante el periodo. Un porcentaje bajo sugiere respuestas adecuadas y satisfacción de las personas solicitantes; un valor alto indica posibles áreas de mejora en la calidad, oportunidad

EVALUACION DEL INDICADOR

Se exhorta a realizar todas las acciones necesarias para dar cumplimiento con las metas programadas para el periodo trimestral que se informa.

DEPENDENCIA GENERAL: P00 ATENCIÓN CIUDADANA

DEPENDENCIA AUXILIAR: 122 Unidad de Transparencia





PbRm-08b FICHA TECNICA DE SEGUIMIENTO DE INDICADORES 2026 DE GESTIÓN O ESTRATEGICO

MUNICIPIO DE TIMILPAN

TIPO DE FICHA: OSFEM

PILAR DE DESARROLLO / EJE TRANSVERSAL: 2 Eje 2: Bienestar ambiental y acceso universal al agua "Preservación y promoción ecológica"
TEMA DE DESARROLLO: Gestión integral de residuos.
PROGRAMA PRESUPUESTARIO: 02010101 Gestión Integral de residuos sólidos
PROYECTO PRESUPUESTARIO: 02010101 Manejo integral de residuos sólidos 02010102 Coordinación para servicios de limpia y recolección de desechos sólidos
OBJETIVO DEL PROGRAMA PRESUPUESTARIO: Conjunto articulado e interrelacionado de acciones, para el manejo integral de residuos sólidos, desde su generación hasta la disposición final, a fin de lograr beneficios ambientales, la optimización económica de su manejo y la aceptación social para la separación de los mismos, proporcionando una mejor calidad de vida de la población.
DEPENDENCIA GENERAL: H00 SERVICIOS PUBLICOS
DEPENDENCIA AUXILIAR: 125 Servicios Públicos

ESTRUCTURA DEL INDICADOR

NOMBRE DEL INDICADOR: 301 - Porcentaje de rutas de recolección de desechos sólidos urbanos municipales realizadas.
FÓRMULA DEL CÁLCULO: (Número de rutas de recolección de desechos sólidos realizadas/Números de rutas de recolección de desechos sólidos trazadas)*100
INTERPRETACIÓN: Este indicador refleja el porcentaje de rutas de recolección de desechos sólidos urbanos ejecutadas, mostrando la cobertura y eficiencia del servicio de recolección del municipio de Timilpan en el Presupuesto Basado en Resultados 2026.
DIMENSIÓN QUE ATIENDE: Eficiencia FRECUENCIA DE MEDICIÓN: Mensual
DESCRIPCIÓN DEL FACTOR DE COMPARACIÓN: Se compara el número de rutas de recolección realizadas con el total programado, evaluando la cobertura y eficiencia del servicio de residuos del municipio de Timilpan en 2026.
AMBITO GEOGRAFICO: Municipal
COBERTURA: Rutas de recolección trazadas
LINEA BASE: Total de rutas de recolección de desechos sólidos urbanos municipales
Numero: NA 1.1

COMPORTAMIENTO DE LAS VARIABLES DURANTE EL TRIMESTRE: Enero-Marzo

Table with 12 columns: VARIABLE, UNIDAD DE MEDIDA, OPERACION, META ANUAL, AVANCE TRIMESTRAL (Programado, %, Alcanzado, %), AVANCE ACUMULADO (Programado, %, Alcanzado, %). Rows show data for 'Número de rutas de recolección de desechos sólidos realizadas' and 'Número de rutas de recolección de desechos sólidos trazadas'.

COMPORTAMIENTO DEL INDICADOR

DESCRIPCION DE LA META ANUAL

Realizar el 100 % de las rutas de recolección de desechos sólidos urbanos programadas en Timilpan durante 2026, garantizando cobertura completa y eficiencia del servicio municipal.

Table with 9 columns: METAANUAL, AVANCE TRIMESTRAL (Programado, Alcanzado, EF%, SEMAFORO), AVANCE ACUMULADO (Programado, Alcanzado, EF%, SEMAFORO). Shows 100% completion for the annual goal.

DESCRIPCIÓN DE RESULTADOS Y JUSTIFICACIÓN EN CASO DE VARIACIÓN SUPERIOR A ± 10 % RESPECTO A LO PROGRAMADO
Los resultados del trimestre muestran el nivel de cobertura alcanzado en las rutas establecidas, lo que permite evaluar la continuidad y eficiencia del servicio de recolección en el municipio.


EVALUACION DEL INDICADOR

Se exhorta a realizar todas las acciones necesarias para dar cumplimiento con las metas programadas para el periodo trimestral que se informa.

DEPENDENCIA GENERAL: H00 SERVICIOS PUBLICOS
DEPENDENCIA AUXILIAR: 125 Servicios Públicos



C. NOLBERTO CUEVAS BECERRIL



L.C. ROGELIO DE JESUS RODRIGUEZ



PbRm-08b FICHA TECNICA DE SEGUIMIENTO DE INDICADORES 2026 DE GESTIÓN O ESTRATEGICO

MUNICIPIO DE TIMILPAN

TIPO DE FICHA: OSFEM

PILAR DE DESARROLLO / EJE TRANSVERSAL: 2 Eje 2: Bienestar ambiental y acceso universal al agua "Preservación y promoción ecológica"

TEMA DE DESARROLLO: Gestión integral de residuos.

PROGRAMA PRESUPUESTARIO: 02010101 Gestión integral de residuos sólidos

PROYECTO PRESUPUESTARIO: 02010101 Manejo integral de residuos sólidos 02010102 Coordinación para servicios de limpieza y recolección de desechos sólidos

OBJETIVO DEL PROGRAMA PRESUPUESTARIO: Conjunto articulado e interrelacionado de acciones, para el manejo integral de residuos sólidos, desde su generación hasta la disposición final, a fin de lograr beneficios ambientales, la optimización económica de su manejo y la aceptación social para la separación de los mismos, proporcionando una mejor calidad de vida de la población.

DEPENDENCIA GENERAL: H00 SERVICIOS PUBLICOS

DEPENDENCIA AUXILIAR: 125 Servicios Públicos

ESTRUCTURA DEL INDICADOR

NOMBRE DEL INDICADOR: 302 - Porcentaje de kilogramos de residuos sólidos urbanos municipales recibidos.

FÓRMULA DEL CÁLCULO: (Kilogramos de residuos sólidos urbanos municipales recibidos/kilogramos de residuos sólidos urbanos municipales estimados)*100

INTERPRETACIÓN: Este indicador refleja el porcentaje de kilogramos de residuos sólidos urbanos efectivamente recibidos por el municipio, mostrando la eficiencia y cobertura del sistema de gestión de residuos de Tmilpan en el Presupuesto Basado en Resultados 2026.

DIMENSIÓN QUE ATIENDE: Eficiencia

FRECUENCIA DE MEDICIÓN: Mensual

DESCRIPCIÓN DEL FACTOR DE COMPARACIÓN: Se compara la cantidad de kilogramos de residuos sólidos recibidos con el total generado, evaluando la eficiencia y cobertura del sistema de gestión de residuos del municipio de Tmilpan en 2026.

AMBITO GEOGRAFICO: Municipal

COBERTURA: Cantidad de residuos sólidos municipales

LINEA BASE: Total de kilogramos de residuos sólidos urbanos municipales recibidos.

Numero: NA 2.1

COMPORTAMIENTO DE LAS VARIABLES DURANTE EL TRIMESTRE: Enero-Marzo

Table with 12 columns: VARIABLE, UNIDAD DE MEDIDA, OPERACION, META ANUAL, AVANCE TRIMESTRAL (Programado, %, Alcanzado, %), AVANCE ACUMULADO (Programado, %, Alcanzado, %). Rows include 'Kilogramos de residuos sólidos urbanos municipales recibidos' and 'Kilogramos de residuos sólidos urbanos municipales estimados'.

COMPORTAMIENTO DEL INDICADOR

DESCRIPCION DE LA META ANUAL

Durante el ejercicio fiscal 2026 en el municipio de Tmilpan, no se realizó programación de actividades ni recursos económicos para el indicador de desempeño municipal.

Table with 9 columns: META ANUAL, TRIMESTRE: Enero-Marzo (AVANCE TRIMESTRAL: Programado, Alcanzado, EF%, SEMAFORO; AVANCE ACUMULADO: Programado, Alcanzado, EF%, SEMAFORO). Values are 0.00.

DESCRIPCIÓN DE RESULTADOS Y JUSTIFICACIÓN EN CASO DE VARIACIÓN SUPERIOR A ± 10 % RESPECTO A LO PROGRAMADO: No se realizó programación de actividades del indicador para el periodo trimestral que se informa.

EVALUACION DEL INDICADOR

Se exhorta a realizar todas las acciones necesarias para dar cumplimiento con las metas programadas para el periodo trimestral que se informa.

DEPENDENCIA GENERAL: H00 SERVICIOS PUBLICOS
DEPENDENCIA AUXILIAR: 125 Servicios Públicos

Handwritten signature and stamp of C. NOLBERTO CUEVAS BECERRIL, H. AYUNTAMIENTO CONSTITUCIONAL DE TIMILPAN, DIRECCIÓN DE SERVICIOS PÚBLICOS, 2025-2027.

Handwritten signature and stamp of LC. ROGELIO DE JESUS RODRIGUEZ, H. AYUNTAMIENTO CONSTITUCIONAL DE TIMILPAN, UIPPE, 2025-2027.



PbRm-08b FICHA TECNICA DE SEGUIMIENTO DE INDICADORES 2026 DE GESTIÓN O ESTRATEGICO

MUNICIPIO DE TIMILPAN

TIPO DE FICHA: OSFEM

PILAR DE DESARROLLO / EJE TRANSVERSAL: 2 Eje 2: Bienestar ambiental y acceso universal al agua "Preservación y promoción ecológica"
TEMA DE DESARROLLO: Gestión Integral de residuos.
PROGRAMA PRESUPUESTARIO: 02010101 Gestión integral de residuos sólidos
PROYECTO PRESUPUESTARIO: 02010101 Manejo integral de residuos sólidos 02010102 Coordinación para servicios de limpieza y recolección de desechos sólidos
OBJETIVO DEL PROGRAMA PRESUPUESTARIO: Conjunto articulado e interrelacionado de acciones, para el manejo integral de residuos sólidos, desde su generación hasta la disposición final, a fin de lograr beneficios ambientales, la optimización económica de su manejo y la aceptación social para la separación de los mismos, proporcionando una mejor calidad de vida de la población.
DEPENDENCIA GENERAL: H00 SERVICIOS PUBLICOS
DEPENDENCIA AUXILIAR: 125 Servicios Públicos

ESTRUCTURA DEL INDICADOR

NOMBRE DEL INDICADOR: 303 - Porcentaje en la recuperación de los residuos sólidos urbanos municipales para reciclaje.
FÓRMULA DEL CÁLCULO: (Kilogramos de residuos sólidos para reciclaje recibidos/Kilogramos de residuos sólidos para reciclaje programados)*100
INTERPRETACIÓN: Este indicador refleja el porcentaje de residuos sólidos urbanos municipales recuperados para reciclaje, mostrando la eficacia del municipio de Timilpan en la gestión sustentable y el manejo responsable de los desechos dentro del Presupuesto Basado en Resultados 2026.
DIMENSIÓN QUE ATIENDE: Eficiencia FRECUENCIA DE MEDICIÓN: Mensual
DESCRIPCIÓN DEL FACTOR DE COMPARACIÓN: Se compara la cantidad de residuos sólidos urbanos recuperados para reciclaje con el total generado, evaluando la eficacia del municipio de Timilpan en el manejo sostenible de residuos durante 2026.
AMBITO GEOGRAFICO: Municipal
COBERTURA: Residuos sólidos recibidos
LINEA BASE: Total de residuos sólidos urbanos municipales para reciclaje.

Numero: NA 2.2

COMPORTAMIENTO DE LAS VARIABLES DURANTE EL TRIMESTRE: Enero-Marzo

Table with 12 columns: VARIABLE, UNIDAD DE MEDIDA, OPERACION, META ANUAL, AVANCE TRIMESTRAL (Programado, %, Alcanzado, %), AVANCE ACUMULADO (Programado, %, Alcanzado, %). Rows show data for 'Kilogramos de residuos sólidos para reciclaje recibidos' and 'Kilogramos de residuos sólidos para reciclaje programados'.

COMPORTAMIENTO DEL INDICADOR

DESCRIPCION DE LA META ANUAL

Durante el ejercicio fiscal 2026 en el municipio de Timilpan, no se realizó programación de actividades ni recursos económicos para el indicador de desempeño municipal.

Table showing META ANUAL (0.00) and TRIMESTRE: Enero-Marzo with columns for AVANCE TRIMESTRAL and AVANCE ACUMULADO (Programado, Alcanzado, EF%, SEMAFORO).

DESCRIPCION DE RESULTADOS Y JUSTIFICACION EN CASO DE VARIACION SUPERIOR A +/- 10% RESPECTO A LO PROGRAMADO
No se realizó programación de actividades del indicador para el periodo trimestral que se informa.

EVALUACION DEL INDICADOR

Se exhorta a realizar todas las acciones necesarias para dar cumplimiento con las metas programadas para el periodo trimestral que se informa.

DEPENDENCIA GENERAL: H00 SERVICIOS PUBLICOS
DEPENDENCIA AUXILIAR: 125 Servicios Públicos

Signature of C. NOLBERTO CUEVAS BECERRIL and official stamp of H. AYUNTAMIENTO CONSTITUCIONAL DE TIMILPAN, DIRECCION DE SERVICIOS PUBLICOS, 2025-2027.

Signature of LC. ROGELIO DE JESUS RODRIGUEZ and official stamp of H. AYUNTAMIENTO CONSTITUCIONAL DE TIMILPAN, UIPPE, 2025-2027.

C. NOLBERTO CUEVAS BECERRIL

LC. ROGELIO DE JESUS RODRIGUEZ



PbRm-08b FICHA TECNICA DE SEGUIMIENTO DE INDICADORES 2026 DE GESTIÓN O ESTRATEGICO

MUNICIPIO DE TIMILPAN

TIPO DE FICHA: OSFEM

PILAR DE DESARROLLO / EJE TRANSVERSAL: 2 Eje 2: Bienestar ambiental y acceso universal al agua "Preservación y promoción ecológica"
TEMA DE DESARROLLO: Gestión integral de residuos.
PROGRAMA PRESUPUESTARIO: 02010101 Gestión integral de residuos sólidos
PROYECTO PRESUPUESTARIO: 02010101 Manejo integral de residuos sólidos 02010102 Coordinación para servicios de limpieza y recolección de desechos sólidos
OBJETIVO DEL PROGRAMA PRESUPUESTARIO: Conjunto articulado e interrelacionado de acciones, para el manejo integral de residuos sólidos, desde su generación hasta la disposición final, a fin de lograr beneficios ambientales, la optimización económica de su manejo y la aceptación social para la separación de los mismos, proporcionando una mejor calidad de vida de la población.
DEPENDENCIA GENERAL: H00 SERVICIOS PUBLICOS
DEPENDENCIA AUXILIAR: 125 Servicios Públicos

ESTRUCTURA DEL INDICADOR

NOMBRE DEL INDICADOR: 304 - Porcentaje de barrido de los espacios públicos municipales realizados.
FÓRMULA DEL CÁLCULO: (Barrido de los espacios públicos municipales realizados/Barrido de los espacios públicos municipales programados)*100
INTERPRETACIÓN: Este indicador refleja el porcentaje de barrido de espacios públicos municipales efectivamente realizado, mostrando la cobertura y eficiencia del servicio de limpieza del municipio de Timilpan en el Presupuesto Basado en Resultados 2026.
DIMENSIÓN QUE ATIENDE: Eficiencia FRECUENCIA DE MEDICIÓN: Mensual
DESCRIPCIÓN DEL FACTOR DE COMPARACIÓN: Se compara el número de espacios públicos barridos con el total programado, evaluando la cobertura y eficacia del servicio de limpieza del municipio de Timilpan en 2026.
AMBITO GEOGRAFICO: Municipal
COBERTURA: Total de barridos realizados
LINEA BASE: Total de espacios públicos municipales barridos
Numero: NA 3.1

COMPORTAMIENTO DE LAS VARIABLES DURANTE EL TRIMESTRE: Enero-Marzo

Table with 11 columns: VARIABLE, UNIDAD DE MEDIDA, OPERACION, META ANUAL, AVANCE TRIMESTRAL (Programado, %, Alcanzado, %), AVANCE ACUMULADO (Programado, %, Alcanzado, %). Rows show data for 'Barrido de los espacios públicos municipales realizados' and 'Barrido de los espacios públicos municipales programados'.

COMPORTAMIENTO DEL INDICADOR

DESCRIPCION DE LA META ANUAL

Realizar el 100 % del barrido de los espacios públicos municipales en Timilpan durante 2026, asegurando limpieza y mantenimiento óptimos.

Table with 9 columns: META ANUAL, AVANCE TRIMESTRAL (Programado, Alcanzado, EF%, SEMAFORO), AVANCE ACUMULADO (Programado, Alcanzado, EF%, SEMAFORO). Shows 100.00 for all metrics.

DESCRIPCIÓN DE RESULTADOS Y JUSTIFICACIÓN EN CASO DE VARIACIÓN SUPERIOR A ± 10 % RESPECTO A LO PROGRAMADO
Los resultados del trimestre muestran el nivel de cobertura alcanzado en el mantenimiento de los espacios públicos, lo que permite evaluar la eficiencia del servicio de aseo urbano y las condiciones de limpieza del municipio.


EVALUACION DEL INDICADOR

Se exhorta a realizar todas las acciones necesarias para dar cumplimiento con las metas programadas para el periodo trimestral que se informa.

DEPENDENCIA GENERAL: H00 SERVICIOS PUBLICOS
DEPENDENCIA AUXILIAR: 125 Servicios Públicos



C. NOLBERTO CUEVAS BECERRIL



LC. ROGELIO DE JESUS RODRIGUEZ



Pbrm-08b FICHA TECNICA DE SEGUIMIENTO DE INDICADORES 2026 DE GESTIÓN O ESTRATEGICO

MUNICIPIO DE TIMILPAN

TIPO DE FICHA: OSFEM

PILAR DE DESARROLLO / EJE TRANSVERSAL: 2 Eje 2: Bienestar ambiental y acceso universal al agua "Preservación y promoción ecológica"

TEMA DE DESARROLLO: Gestión integral de residuos.

PROGRAMA PRESUPUESTARIO: 02010101 Gestión integral de residuos sólidos

PROYECTO PRESUPUESTARIO: 02010101 Manejo integral de residuos sólidos 02010102 Coordinación para servicios de limpieza y recolección de desechos sólidos

OBJETIVO DEL PROGRAMA PRESUPUESTARIO: Conjunto articulado e interrelacionado de acciones, para el manejo integral de residuos sólidos, desde su generación hasta la disposición final, a fin de lograr beneficios ambientales, la optimización económica de su manejo y la aceptación social para la separación de los mismos, proporcionando una mejor calidad de vida de la población.

DEPENDENCIA GENERAL: H00 SERVICIOS PUBLICOS

DEPENDENCIA AUXILIAR: 125 Servicios Públicos

ESTRUCTURA DEL INDICADOR

NOMBRE DEL INDICADOR: 305 - Promedio de kilogramos recolectados de la basura levantada de los espacios públicos municipales.

FÓRMULA DEL CÁLCULO: (Kilogramos de basura recolectada a través de barrido de los espacios públicos municipales/Total de espacios públicos municipales con el servicio de barrido asignado)

INTERPRETACIÓN: Este indicador refleja el promedio de kilogramos de basura recolectados en los espacios públicos municipales, mostrando la eficiencia y cobertura del servicio de limpieza del municipio de Timilpan en el Presupuesto Basado en Resultados 2026.

DIMENSIÓN QUE ATIENDE: Eficiencia FRECUENCIA DE MEDICIÓN: Mensual

DESCRIPCIÓN DEL FACTOR DE COMPARACIÓN: Se compara el promedio de kilogramos de basura recolectados con la cantidad estimada generada en los espacios públicos, evaluando la eficiencia del servicio de limpieza del municipio de Timilpan en 20

AMBITO GEOGRAFICO: Municipal

COBERTURA: Total de basura recolectada

LINEA BASE: Kilogramos recolectados de la basura levantada de los espacios públicos en el ejercicio 2026.

Numero: NA 3.2

COMPORTAMIENTO DE LAS VARIABLES DURANTE EL TRIMESTRE: Enero-Marzo

Table with 12 columns: VARIABLE, UNIDAD DE MEDIDA, OPERACION, META ANUAL, AVANCE TRIMESTRAL (Programado, %, Alcanzado, %), AVANCE ACUMULADO (Programado, %, Alcanzado, %). Rows include 'Kilogramos de basura recolectada...' and 'Total de espacios públicos...'.

COMPORTAMIENTO DEL INDICADOR

DESCRIPCION DE LA META ANUAL

Recolectar el 100 % de los kilogramos de basura generados en los espacios públicos municipales de Timilpan durante 2026, asegurando eficiencia y cobertura total del servicio de limpieza.

Table with 9 columns: META ANUAL, TRIMESTRE: Enero-Marzo, AVANCE TRIMESTRAL (Programado, Alcanzado, EF%, SEMAFORO), AVANCE ACUMULADO (Programado, Alcanzado, EF%, SEMAFORO). Row shows 0.00 for meta and 46.15/46.92 for actual values.

DESCRIPCIÓN DE RESULTADOS Y JUSTIFICACIÓN EN CASO DE VARIACIÓN SUPERIOR A ± 10 % RESPECTO A LO PROGRAMADO

Los resultados del trimestre reflejan el volumen promedio de recolección, lo que contribuye a evaluar las condiciones de limpieza y la efectividad de las acciones de mantenimiento en el municipio.

EVALUACION DEL INDICADOR

Se exhorta a realizar todas las acciones necesarias para dar cumplimiento con las metas programadas para el periodo trimestral que se informa.

DEPENDENCIA GENERAL: H00 SERVICIOS PUBLICOS

DEPENDENCIA AUXILIAR: 125 Servicios Públicos

Signature of C. Nolberto Cuevas Becerril and official stamp of the Ayuntamiento Constitucional de Timilpan, Dirección de Servicios Públicos, 2025-2027.

Official stamp of the Ayuntamiento Constitucional de Timilpan, UIPPE, 2025-2027, with a signature over it.

C. NOLBERTO CUEVAS BECERRIL

LC. ROGELIO DE JESUS RODRIGUEZ



PbRm-08b FICHA TECNICA DE SEGUIMIENTO DE INDICADORES 2026 DE GESTIÓN O ESTRATEGICO

MUNICIPIO DE TIMILPAN

TIPO DE FICHA: OSFEM

PILAR DE DESARROLLO / EJE TRANSVERSAL: 2 Eje 2: Bienestar ambiental y acceso universal al agua "Preservación y promoción ecológica"
TEMA DE DESARROLLO: Gestión integral de residuos.
PROGRAMA PRESUPUESTARIO: 02010101 Gestión integral de residuos sólidos
PROYECTO PRESUPUESTARIO: 02010101 Manejo integral de residuos sólidos 02010102 Coordinación para servicios de limpia y recolección de desechos sólidos
OBJETIVO DEL PROGRAMA PRESUPUESTARIO: Conjunto articulado e interrelacionado de acciones, para el manejo integral de residuos sólidos, desde su generación hasta la disposición final, a fin de lograr beneficios ambientales, la optimización económica de su manejo y la aceptación social para la separación de los mismos, proporcionando una mejor calidad de vida de la población.
DEPENDENCIA GENERAL: H00 SERVICIOS PUBLICOS
DEPENDENCIA AUXILIAR: 125 Servicios Públicos

ESTRUCTURA DEL INDICADOR

NOMBRE DEL INDICADOR: 306 - Porcentaje de cumplimiento en la supervisión de la limpieza de los espacios públicos urbanos municipales.
FÓRMULA DEL CÁLCULO: (Supervisión de la limpieza de los espacios públicos urbanos municipales barridos/Supervisión de la limpieza de los espacios públicos urbanos municipales programados para barrido)*100
INTERPRETACIÓN: Este indicador refleja el porcentaje de cumplimiento en la supervisión de la limpieza de los espacios públicos urbanos, mostrando la eficacia del municipio de Timilpan en garantizar servicios de limpieza adecuados dentro del Presupuesto Basado en Resultados 2026.
DIMENSIÓN QUE ATIENDE: Eficiencia FRECUENCIA DE MEDICIÓN: Mensual
DESCRIPCIÓN DEL FACTOR DE COMPARACIÓN: Se compara el número de supervisiones de limpieza realizadas con el total programado, evaluando la eficacia del municipio de Timilpan en el mantenimiento de los espacios públicos urbanos durante 2026.
AMBITO GEOGRAFICO: Municipal
COBERTURA: Espacios públicos barridos
LINEA BASE: Número total de supervisiones de la limpieza de los espacios públicos urbanos municipales.

Numero: NA 3.3

COMPORTAMIENTO DE LAS VARIABLES DURANTE EL TRIMESTRE: Enero-Marzo

Table with 12 columns: VARIABLE, UNIDAD DE MEDIDA, OPERACION, META ANUAL, AVANCE TRIMESTRAL (Programado, %, Alcanzado, %), AVANCE ACUMULADO (Programado, %, Alcanzado, %). Rows include 'Supervisión de la limpieza de los espacios públicos urbanos municipales barridos' and 'Supervisión de la limpieza de los espacios públicos urbanos municipales programados para barrido'.

COMPORTAMIENTO DEL INDICADOR

DESCRIPCION DE LA META ANUAL

Alcanzar el 100 % de cumplimiento en la supervisión de la limpieza de los espacios públicos urbanos de Timilpan durante 2026, asegurando mantenimiento eficiente y servicio de calidad.

Table with 9 columns: META ANUAL, TRIMESTRE: Enero-Marzo, AVANCE TRIMESTRAL (Programado, Alcanzado, EF%, SEMAFORO), AVANCE ACUMULADO (Programado, Alcanzado, EF%, SEMAFORO). Row shows 100.00 for all metrics.

DESCRIPCIÓN DE RESULTADOS Y JUSTIFICACIÓN EN CASO DE VARIACIÓN SUPERIOR A ± 10 % RESPECTO A LO PROGRAMADO

El indicador refleja el nivel de seguimiento a las acciones de aseo realizadas. Los resultados del trimestre muestran el grado de verificación del cumplimiento de las labores de limpieza, lo que permite evaluar la eficacia del control y la mejora de las condiciones de los espacios públicos.

EVALUACION DEL INDICADOR

Se exhorta a realizar todas las acciones necesarias para dar cumplimiento con las metas programadas para el periodo que se informa.

DEPENDENCIA GENERAL: H00 SERVICIOS PUBLICOS
DEPENDENCIA AUXILIAR: 125 Servicios Públicos



C. NOLBERTO CUEVAS BECERRIL



LC. ROGELIO DE JESUS RODRIGUEZ



PbRm-08b FICHA TECNICA DE SEGUIMIENTO DE INDICADORES 2026 DE GESTIÓN O ESTRATEGICO

MUNICIPIO DE TIMILPAN

TIPO DE FICHA: OSFEM

PILAR DE DESARROLLO / EJE TRANSVERSAL: 2 Eje 2: Bienestar ambiental y acceso universal al agua "Preservación y promoción ecológica"

TEMA DE DESARROLLO: Gestión integral de residuos.

PROGRAMA PRESUPUESTARIO: 02010101 Gestión integral de residuos sólidos

PROYECTO PRESUPUESTARIO: 02010101 Manejo integral de residuos sólidos 02010102 Coordinación para servicios de limpieza y recolección de desechos sólidos

OBJETIVO DEL PROGRAMA PRESUPUESTARIO: Conjunto articulado e interrelacionado de acciones, para el manejo integral de residuos sólidos, desde su generación hasta la disposición final, a fin de lograr beneficios ambientales, la optimización económica de su manejo y la aceptación social para la separación de los mismos, proporcionando una mejor calidad de vida de la población.

DEPENDENCIA GENERAL: H00 SERVICIOS PUBLICOS

DEPENDENCIA AUXILIAR: 125 Servicios Públicos

ESTRUCTURA DEL INDICADOR

NOMBRE DEL INDICADOR: 307 - Porcentaje de cumplimiento en los mantenimientos del equipo de recolección de residuos sólidos urbanos municipales realizados.

FÓRMULA DEL CÁLCULO: (Mantenimiento del equipo de recolección de residuos sólidos urbanos municipales realizado/Mantenimiento del equipo de recolección de residuos sólidos urbanos municipales programado)*100

INTERPRETACIÓN: Este indicador refleja el porcentaje de mantenimientos realizados al equipo de recolección de residuos sólidos urbanos, mostrando la eficiencia y operatividad del municipio de Timilpan en el Presupuesto Basado en Resultados 2026.

DIMENSIÓN QUE ATIENDE: Eficiencia FRECUENCIA DE MEDICIÓN: Mensual

DESCRIPCIÓN DEL FACTOR DE COMPARACIÓN: Se compara el número de mantenimientos realizados al equipo de recolección con el total programado, evaluando la operatividad y eficiencia del servicio de residuos del municipio de Timilpan en 2026.

AMBITO GEOGRAFICO: Municipal

COBERTURA: Total de mantenimientos realizados

LINEA BASE: Total de mantenimientos del equipo de recolección de residuos sólidos urbanos municipales realizados.

Numero: NA 4.1

COMPORTAMIENTO DE LAS VARIABLES DURANTE EL TRIMESTRE: Enero-Marzo

Table with 12 columns: VARIABLE, UNIDAD DE MEDIDA, OPERACION, META ANUAL, AVANCE TRIMESTRAL (Programado, %, Alcanzado, %), AVANCE ACUMULADO (Programado, %, Alcanzado, %). Rows show 'Mantenimiento del equipo de recolección de residuos sólidos urbanos municipales realizado' and 'programado'.

COMPORTAMIENTO DEL INDICADOR

DESCRIPCION DE LA META ANUAL

Alcanzar el 100% de cumplimiento en los mantenimientos del equipo de recolección de residuos sólidos urbanos en Timilpan durante 2026, asegurando operatividad y eficiencia del servicio municipal.

Table with 9 columns: META ANUAL, TRIMESTRE: Enero-Marzo (AVANCE TRIMESTRAL: Programado, Alcanzado, EF%, SEMAFORO; AVANCE ACUMULADO: Programado, Alcanzado, EF%, SEMAFORO). Row shows 100.00 for all metrics.

DESCRIPCIÓN DE RESULTADOS Y JUSTIFICACIÓN EN CASO DE VARIACIÓN SUPERIOR A ± 10% RESPECTO A LO PROGRAMADO

El resultado del indicador refleja el grado de atención preventiva y correctiva al parque vehicular y equipo de limpieza. Los resultados del trimestre muestran el nivel de cumplimiento de los mantenimientos programados, lo que contribuye a asegurar la continuidad y eficiencia del servicio de recolección.

EVALUACION DEL INDICADOR

Se exhorta a realizar todas las acciones necesarias para dar cumplimiento con las metas programadas para el presente periodo que se informa.

DEPENDENCIA GENERAL: H00 SERVICIOS PUBLICOS

DEPENDENCIA AUXILIAR: 125 Servicios Públicos

Signature of C. NOLBERTO CUEVAS BECERRIL and official stamp of the Ayuntamiento Constitucional de Timilpan, Dirección de Servicios Públicos, 2025-2027.

Signature of LC. ROGELIO DE JESUS RODRIGUEZ and official stamp of the Ayuntamiento Constitucional de Timilpan, UIPPE, 2025-2027.



PbRm-08b FICHA TECNICA DE SEGUIMIENTO DE INDICADORES 2026 DE GESTIÓN O ESTRATEGICO

MUNICIPIO DE TIMILPAN

TIPO DE FICHA: OSFEM

PILAR DE DESARROLLO / EJE TRANSVERSAL: 2 Eje 2: Bienestar ambiental y acceso universal al agua "Preservación y promoción ecológica"

TEMA DE DESARROLLO: Gestión integral de residuos.

PROGRAMA PRESUPUESTARIO: 02010101 Gestión integral de residuos sólidos

PROYECTO PRESUPUESTARIO: 02010101 Manejo integral de residuos sólidos 02010102 Coordinación para servicios de limpia y recolección de desechos sólidos

OBJETIVO DEL PROGRAMA PRESUPUESTARIO: Conjunto articulado e interrelacionado de acciones, para el manejo integral de residuos sólidos, desde su generación hasta la disposición final, a fin de lograr beneficios ambientales, la optimización económica de su manejo y la aceptación social para la separación de los mismos, proporcionando una mejor calidad de vida de la población.

DEPENDENCIA GENERAL: H00 SERVICIOS PUBLICOS

DEPENDENCIA AUXILIAR: 125 Servicios Públicos

ESTRUCTURA DEL INDICADOR

NOMBRE DEL INDICADOR: 308 - Porcentaje de adquisición de equipo de recolección de residuos sólidos urbanos municipales requerido.

FÓRMULA DEL CÁLCULO: (Equipo e instrumentos adquiridos para la recolección de residuos sólidos urbanos municipales/Equipo e instrumentos necesarios para la recolección de residuos sólidos urbanos municipales)*100

INTERPRETACIÓN: Este indicador refleja el porcentaje de adquisición del equipo de recolección de residuos sólidos urbanos requerido, mostrando la capacidad del municipio de Timilpan para mantener y mejorar el servicio dentro del Presupuesto Basado en Resultados 2026.

DIMENSIÓN QUE ATIENDE: Eficiencia FRECUENCIA DE MEDICIÓN: Mensual

DESCRIPCIÓN DEL FACTOR DE COMPARACIÓN: Se compara el equipo de recolección adquirido con el total requerido, evaluando la capacidad del municipio de Timilpan para mantener y mejorar el servicio de residuos durante 2026.

AMBITO GEOGRAFICO: Municipal

COBERTURA: Total de equipos adquiridos

LINEA BASE: Total de equipo de recolección de residuos sólidos urbanos municipales requerido.

Numero: NA 4.2

COMPORTAMIENTO DE LAS VARIABLES DURANTE EL TRIMESTRE: Enero-Marzo

Table with 12 columns: VARIABLE, UNIDAD DE MEDIDA, OPERACION, META ANUAL, AVANCE TRIMESTRAL (Programado, %, Alcanzado, %), AVANCE ACUMULADO (Programado, %, Alcanzado, %). Rows include 'Equipo e instrumentos adquiridos...' and 'Equipo e instrumentos necesarios...'.

COMPORTAMIENTO DEL INDICADOR

DESCRIPCION DE LA META ANUAL

Durante el ejercicio fiscal 2026 en el municipio de Timilpan, no se realizó programación de actividades ni recursos económicos para el indicador de desempeño municipal.

Table for META ANUAL performance. Columns: META ANUAL, TRIMESTRE: Enero-Marzo, AVANCE TRIMESTRAL (Programado, Alcanzado, EF%, SEMAFORO), AVANCE ACUMULADO (Programado, Alcanzado, EF%, SEMAFORO). Values: 0.00, 0.00, 20.00, 0.00, 0.00, 20.00, 0.00.

DESCRIPCIÓN DE RESULTADOS Y JUSTIFICACIÓN EN CASO DE VARIACIÓN SUPERIOR A ± 10 % RESPECTO A LO PROGRAMADO

No se realizó programación de actividades del indicador para el periodo trimestral que se informa, sin embargo por las necesidades propias del municipio durante el trimestre se adquirió una nueva unidad

EVALUACION DEL INDICADOR


Se exhorta a realizar todas las acciones necesarias para dar cumplimiento con las metas programadas para el periodo que se informa.

DEPENDENCIA GENERAL: H00 SERVICIOS PUBLICOS

DEPENDENCIA AUXILIAR: 125 Servicios Públicos



C. NOLBERTO CUEVAS BECERRIL



LC. ROGELIO DE JESUS RODRIGUEZ



PbRm-08b FICHA TECNICA DE SEGUIMIENTO DE INDICADORES 2026 DE GESTIÓN O ESTRATEGICO

MUNICIPIO DE TIMILPAN

TIPO DE FICHA: OSFEM

PILAR DE DESARROLLO / EJE TRANSVERSAL: 2 Eje 2: Bienestar ambiental y acceso universal al agua "Preservación y promoción ecológica"

TEMA DE DESARROLLO: Agua para todos, hacia un nuevo modelo de gestión del agua.

PROGRAMA PRESUPUESTARIO: 02010301 Manejo de aguas residuales, drenaje y alcantarillado

PROYECTO PRESUPUESTARIO: 0201030101 Construcción de infraestructura para drenaje y alcantarillado

OBJETIVO DEL PROGRAMA PRESUPUESTARIO: Considera el conjunto de procedimientos que se llevan a cabo para el tratamiento de aguas residuales y saneamiento de redes de drenaje y alcantarillado, manteniendo en condiciones adecuadas la infraestructura para proporcionar una mejor calidad de servicios a la población.

DEPENDENCIA GENERAL: X00 DIRECCIÓN DE OBRAS PÚBLICAS

DEPENDENCIA AUXILIAR: 124 Obras Públicas

ESTRUCTURA DEL INDICADOR

NOMBRE DEL INDICADOR: 315- Porcentaje de cumplimiento en el diseño de proyectos para la construcción de Infraestructura para el tratamiento de aguas residuales.

FÓRMULA DEL CÁLCULO: (Número de proyecto diseñados para la construcción de la Infraestructura para el tratamiento de aguas residuales realizados / Total de proyectos para la construcción de la Infraestructura para el tratamiento de aguas residuales programados) *100

INTERPRETACIÓN: El indicador Mide el porcentaje de proyectos de infraestructura para el tratamiento de aguas residuales cuyo diseño cumple con los lineamientos y requisitos establecidos. Un valor alto refleja planificación eficiente y calidad en los proyectos de Timilpan

DIMENSIÓN QUE ATIENDE: Eficiencia FRECUENCIA DE MEDICIÓN: Trimestral

DESCRIPCIÓN DEL FACTOR DE COMPARACIÓN: Se compara con el porcentaje de cumplimiento de diseños de proyectos del periodo anterior, para evaluar avances en la planificación de infraestructura de tratamiento de aguas residuales en Timilpan.

AMBITO GEOGRAFICO: Municipal

COBERTURA: Total de proyectos de obra realizados

LINEA BASE: Numero total de de proyectos para la construcción de Infraestructura para el tratamiento de aguas residuales.

Numero: NA 1.1

COMPORTAMIENTO DE LAS VARIABLES DURANTE EL TRIMESTRE: Enero-Marzo

Table with 12 columns: VARIABLE, UNIDAD DE MEDIDA, OPERACION, META ANUAL, AVANCE TRIMESTRAL (Programado, %, Alcanzado, %), AVANCE ACUMULADO (Programado, %, Alcanzado, %). Rows include 'Número de proyecto diseñados...' and 'Total de proyectos...'.

COMPORTAMIENTO DEL INDICADOR

DESCRIPCION DE LA META ANUAL

Alcanzar el porcentaje proyectado de cumplimiento en el diseño de proyectos, asegurando que la infraestructura para el tratamiento de aguas residuales en Timilpan cumpla con los lineamientos estableci

Table for META ANUAL with columns for TRIMESTRE: Enero-Marzo, AVANCE TRIMESTRAL, and AVANCE ACUMULADO. Includes sub-columns for Programado, Alcanzado, EF%, and SEMAFORO.

DESCRIPCION DE RESULTADOS Y JUSTIFICACION EN CASO DE VARIACION SUPERIOR A ± 10 % RESPECTO A LO PROGRAMADO

El resultado del indicador refleja el grado de elaboración y conclusión de los proyectos programados, lo que permite evaluar el progreso en la preparación de acciones para el manejo adecuado de aguas residuales. Un mayor porcentaje indica avance en la gestión y fortalecimiento de la infraestructura

EVALUACION DEL INDICADOR

Se exhorta a realizar todas las acciones necesarias para dar cumplimiento con las metas programadas para el periodo trimestral que se informa.

DEPENDENCIA GENERAL: X00 DIRECCIÓN DE OBRAS PÚBLICAS

DEPENDENCIA AUXILIAR: 124 Obras Públicas

Signature and stamp of ARQ. EDGAR SANCHEZ FLORES, DIR. OBRAS PÚBLICAS Y DESARROLLO, 2025-2027.

Signature and stamp of LC. ROGELIO DE JESUS RODRIGUEZ, UIPPE, 2025-2027.

ARQ. EDGAR SANCHEZ FLORES

LC. ROGELIO DE JESUS RODRIGUEZ



PbRm-08b FICHA TECNICA DE SEGUIMIENTO DE INDICADORES 2026 DE GESTIÓN O ESTRATEGICO

MUNICIPIO DE TIMILPAN

TIPO DE FICHA: OSFEM

PILAR DE DESARROLLO / EJE TRANSVERSAL: 2 Eje 2: Bienestar ambiental y acceso universal al agua "Preservación y promoción ecológica"

TEMA DE DESARROLLO: Agua para todos, hacia un nuevo modelo de gestión del agua.

PROGRAMA PRESUPUESTARIO: 02010301 Manejo de aguas residuales, drenaje y alcantarillado

PROYECTO PRESUPUESTARIO: 0201030101 Construcción de infraestructura para drenaje y alcantarillado

OBJETIVO DEL PROGRAMA PRESUPUESTARIO: Considera el conjunto de procedimientos que se llevan a cabo para el tratamiento de aguas residuales y saneamiento de redes de drenaje y alcantarillado, manteniendo en condiciones adecuadas la infraestructura para proporcionar una mejor calidad de servicios a la población.

DEPENDENCIA GENERAL: X00 DIRECCIÓN DE OBRAS PÚBLICAS

DEPENDENCIA AUXILIAR: 124 Obras Públicas

ESTRUCTURA DEL INDICADOR

NOMBRE DEL INDICADOR: 316 - Porcentaje de cumplimiento en la elaboración de presupuestos de los proyectos de infraestructura.

FÓRMULA DEL CÁLCULO: (Número de presupuestos para la construcción de la Infraestructura para el tratamiento de aguas residuales realizados / Total de presupuestos para la construcción de la Infraestructura para el tratamiento de aguas residuales programados) *100

INTERPRETACIÓN: El indicador mide el porcentaje de proyectos de infraestructura cuyo presupuesto se elabora cumpliendo los lineamientos y requerimientos establecidos. Un valor alto refleja planificación financiera adecuada en Timilpan, mientras que un valor bajo indica necesidad de mejorar la elaboración de presupu

DIMENSIÓN QUE ATIENDE: Eficiencia FRECUENCIA DE MEDICIÓN: Trimestral

DESCRIPCIÓN DEL FACTOR DE COMPARACIÓN: Se compara con el porcentaje de cumplimiento en la elaboración de presupuestos de proyectos del periodo anterior, para evaluar la mejora en la planificación financiera de la infraestructura en Timilpa

AMBITO GEOGRAFICO: Municipal

COBERTURA: Total de presupuestos de obra realizados

LINEA BASE: Número total de presupuestos de los proyectos de infraestructura.

Numero: NA 1.2

COMPORTAMIENTO DE LAS VARIABLES DURANTE EL TRIMESTRE: Enero-Marzo

Table with 12 columns: VARIABLE, UNIDAD DE MEDIDA, OPERACION, META ANUAL, AVANCE TRIMESTRAL (Programado, %, Alcanzado, %), AVANCE ACUMULADO (Programado, %, Alcanzado, %). Rows include 'Número de presupuestos para la construcción de la Infraestructura para el tratamiento de aguas residuales realizados' and 'Total de presupuestos para la construcción de la Infraestructura para el tratamiento de aguas residuales programados'.

COMPORTAMIENTO DEL INDICADOR

DESCRIPCIÓN DE LA META ANUAL

Alcanzar el porcentaje proyectado de cumplimiento en la elaboración de presupuestos, asegurando que los proyectos de infraestructura en Timilpan cuenten con planificación financiera adecuada durante 2

Table with 9 columns: META ANUAL, TRIMESTRE: Enero-Marzo (AVANCE TRIMESTRAL: Programado, Alcanzado, EF%, SEMAFORO; AVANCE ACUMULADO: Programado, Alcanzado, EF%, SEMAFORO). Row shows 100.00 for meta and 0.00 for actual values.

DESCRIPCIÓN DE RESULTADOS Y JUSTIFICACIÓN EN CASO DE VARIACIÓN SUPERIOR A ± 10 % RESPECTO A LO PROGRAMADO

El resultado del indicador refleja el grado de cumplimiento en la estimación de costos de los proyectos, lo que facilita la planeación y asignación eficiente de recursos. Un mayor porcentaje evidencia progreso en la preparación administrativa y financiera de proyectos de infraestructura.


Se exhorta a realizar todas las acciones necesarias para dar cumplimiento con las metas programadas para el periodo trimestral que se informa.

DEPENDENCIA GENERAL: X00 DIRECCIÓN DE OBRAS PÚBLICAS

DEPENDENCIA AUXILIAR: 124 Obras Públicas

Handwritten signature of ARQ. EDGAR SANCHEZ FLORES

ARQ. EDGAR SANCHEZ FLORES



LC. ROGELIO DE JESUS RODRIGUEZ



PbRm-08b FICHA TECNICA DE SEGUIMIENTO DE INDICADORES 2026 DE GESTIÓN O ESTRATEGICO

MUNICIPIO DE TIMILPAN

TIPO DE FICHA: OSFEM

PILAR DE DESARROLLO / EJE TRANSVERSAL: 2 Eje 2: Bienestar ambiental y acceso universal al agua "Preservación y promoción ecológica"

TEMA DE DESARROLLO: Agua para todos, hacia un nuevo modelo de gestión del agua.

PROGRAMA PRESUPUESTARIO: 02010301 Manejo de aguas residuales, drenaje y alcantarillado

PROYECTO PRESUPUESTARIO: 0201030101 Construcción de infraestructura para drenaje y alcantarillado

OBJETIVO DEL PROGRAMA PRESUPUESTARIO: Considera el conjunto de procedimientos que se llevan a cabo para el tratamiento de aguas residuales y saneamiento de redes de drenaje y alcantarillado, manteniendo en condiciones adecuadas la infraestructura para proporcionar una mejor calidad de servicios a la población,

DEPENDENCIA GENERAL: X00 DIRECCIÓN DE OBRAS PÚBLICAS

DEPENDENCIA AUXILIAR: 124 Obras Públicas

ESTRUCTURA DEL INDICADOR

NOMBRE DEL INDICADOR: 317 - Porcentaje de licitaciones de los proyectos para la construcción de la Infraestructura para el tratamiento de aguas residuales.

FÓRMULA DEL CÁLCULO: (Número de licitaciones para la construcción de la Infraestructura para el tratamiento de aguas residuales realizadas / Total de licitaciones para la construcción de la Infraestructura para el tratamiento de aguas residuales programados) *100

INTERPRETACIÓN:

DIMENSIÓN QUE ATIENDE: Eficiencia

FRECUENCIA DE MEDICIÓN: Trimestral

DESCRIPCIÓN DEL FACTOR DE COMPARACIÓN:

AMBITO GEOGRAFICO:

COBERTURA:

LINEA BASE

Numero: NA 1.3 No aplica

COMPORTAMIENTO DE LAS VARIABLES DURANTE EL TRIMESTRE: Enero-Marzo

VARIABLE	UNIDAD DE MEDIDA	OPERACION	META ANUAL	AVANCE TRIMESTRAL				AVANCE ACUMULADO			
				Programado	%	Alcanzado	%	Programado	%	Alcanzado	%
Número de licitaciones para la construcción de la Infraestructura para el tratamiento de aguas residuales realizadas			0.00	0.00	0.00	0.00	0.00	0.00	0.00	0.00	0.00
Total de licitaciones para la construcción de la Infraestructura para el tratamiento de aguas residuales programados			0.00	0.00	0.00	0.00	0.00	0.00	0.00	0.00	0.00

COMPORTAMIENTO DEL INDICADOR

DESCRIPCION DE LA META ANUAL

Durante el ejercicio fiscal 2026 en el municipio de Timilpan, no se realizó programación de actividades ni recursos económicos para el indicador de desempeño municipal.

META ANUAL	TRIMESTRE: Enero-Marzo							
	AVANCE TRIMESTRAL				AVANCE ACUMULADO			
	Programado	Alcanzado	EF%	SEMAFORO	Programado	Alcanzado	EF%	SEMAFORO
0.00	0.00	0.00	0.00		0.00	0.00	0.00	

DESCRIPCIÓN DE RESULTADOS Y JUSTIFICACIÓN EN CASO DE VARIACIÓN SUPERIOR A ± 10 % RESPECTO A LO PROGRAMADO

EVALUACION DEL INDICADOR

DEPENDENCIA GENERAL: X00 DIRECCIÓN DE OBRAS PÚBLICAS
DEPENDENCIA AUXILIAR: 124 Obras Públicas

ARQ. EDGAR SANCHEZ FLORES

LIC. ROGELIO DE JESUS RODRIGUEZ



PbRm-08b FICHA TECNICA DE SEGUIMIENTO DE INDICADORES 2026 DE GESTIÓN O ESTRATEGICO

MUNICIPIO DE TIMILPAN

TIPO DE FICHA: OSFEM

PILAR DE DESARROLLO / EJE TRANSVERSAL: 2 Eje 2: Bienestar ambiental y acceso universal al agua "Preservación y promoción ecológica"

TEMA DE DESARROLLO: Agua para todos, hacia un nuevo modelo de gestión del agua.

PROGRAMA PRESUPUESTARIO: 02010301 Manejo de aguas residuales, drenaje y alcantarillado

PROYECTO PRESUPUESTARIO: 0201030101 Construcción de infraestructura para drenaje y alcantarillado

OBJETIVO DEL PROGRAMA PRESUPUESTARIO: Considera el conjunto de procedimientos que se llevan a cabo para el tratamiento de aguas residuales y saneamiento de redes de drenaje y alcantarillado, manteniendo en condiciones adecuadas la infraestructura para proporcionar una mejor calidad de servicios a la población.

DEPENDENCIA GENERAL: X00 DIRECCIÓN DE OBRAS PÚBLICAS

DEPENDENCIA AUXILIAR: 124 Obras Públicas

ESTRUCTURA DEL INDICADOR

NOMBRE DEL INDICADOR: 318 - Porcentaje de caudales de aguas domiciliarias, comerciales e industriales sin tratamiento.

FÓRMULA DEL CÁLCULO: (Caudales de aguas domiciliarias comerciales e industriales sin tratamiento/Total de caudales de aguas domiciliarias comerciales e industriales recibidas)*100

INTERPRETACIÓN:

DIMENSIÓN QUE ATIENDE: Eficiencia

FRECUENCIA DE MEDICIÓN: Trimestral

DESCRIPCIÓN DEL FACTOR DE COMPARACIÓN:

AMBITO GEOGRAFICO:

COBERTURA:

LINEA BASE

Numero: NA 2.1 No aplica

COMPORTAMIENTO DE LAS VARIABLES DURANTE EL TRIMESTRE: Enero-Marzo

Table with 12 columns: VARIABLE, UNIDAD DE MEDIDA, OPERACION, META ANUAL, AVANCE TRIMESTRAL (Programado, %, Alcanzado, %), AVANCE ACUMULADO (Programado, %, Alcanzado, %). Rows include 'Caudales de aguas domiciliarias comerciales e industriales sin tratamiento' and 'Total de caudales de aguas domiciliarias comerciales e industriales recibidas'.

COMPORTAMIENTO DEL INDICADOR

DESCRIPCIÓN DE LA METÁ ANUAL

Durante el ejercicio fiscal 2026 en el municipio de Timilpan, no se realizó programación de actividades ni recursos económicos para el indicador de desempeño municipal.

Table with 9 columns: META ANUAL, TRIMESTRE: Enero-Marzo, AVANCE TRIMESTRAL (Programado, Alcanzado, EF%, SEMAFORO), AVANCE ACUMULADO (Programado, Alcanzado, EF%, SEMAFORO). Values are mostly 0.00.

DESCRIPCIÓN DE RESULTADOS Y JUSTIFICACIÓN EN CASO DE VARIACIÓN SUPERIOR A ± 10 % RESPECTO A LO PROGRAMADO

EVALUACION DEL INDICADOR

DEPENDENCIA GENERAL: X00 DIRECCIÓN DE OBRAS PÚBLICAS


DEPENDENCIA AUXILIAR: 124 Obras Públicas

Handwritten signature of Arq. Edgar Sanchez Flores



ARQ. EDGAR SANCHEZ FLORES

Handwritten signature of Lc. Rogelio de Jesus Rodriguez



LC. ROGELIO DE JESUS RODRIGUEZ



PbRm-08b FICHA TECNICA DE SEGUIMIENTO DE INDICADORES 2026 DE GESTIÓN O ESTRATEGICO

MUNICIPIO DE TIMILPAN

TIPO DE FICHA: OSFEM

PILAR DE DESARROLLO / EJE TRANSVERSAL: 2 Eje 2: Bienestar ambiental y acceso universal al agua "Preservación y promoción ecológica"

TEMA DE DESARROLLO: Agua para todos, hacia un nuevo modelo de gestión del agua.

PROGRAMA PRESUPUESTARIO: 02010301 Manejo de aguas residuales, drenaje y alcantarillado

PROYECTO PRESUPUESTARIO: 0201030101 Construcción de Infraestructura para drenaje y alcantarillado

OBJETIVO DEL PROGRAMA PRESUPUESTARIO: Considera el conjunto de procedimientos que se llevan a cabo para el tratamiento de aguas residuales y saneamiento de redes de drenaje y alcantarillado, manteniendo en condiciones adecuadas la infraestructura para proporcionar una mejor calidad de servicios a la población.

DEPENDENCIA GENERAL: X00 DIRECCIÓN DE OBRAS PÚBLICAS

DEPENDENCIA AUXILIAR: 124 Obras Públicas

ESTRUCTURA DEL INDICADOR

NOMBRE DEL INDICADOR: 319 - Porcentaje de aplicación de químicos para el tratamiento de aguas residuales.

FÓRMULA DEL CÁLCULO: (Metros cúbicos de aguas residuales tratadas mediante la aplicación de químicos/Total de aguas residuales recibidas (mts3))*100

INTERPRETACIÓN:

DIMENSIÓN QUE ATIENDE: Eficiencia

FRECUENCIA DE MEDICIÓN: Trimestral

DESCRIPCIÓN DEL FACTOR DE COMPARACIÓN:

AMBITO GEOGRAFICO:

COBERTURA:

LÍNEA BASE

Numero: NA 2.2 No aplica

COMPORTAMIENTO DE LAS VARIABLES DURANTE EL TRIMESTRE: Enero-Marzo

VARIABLE	UNIDAD DE MEDIDA	OPERACION	META ANUAL	AVANCE TRIMESTRAL				AVANCE ACUMULADO			
				Programado	%	Alcanzado	%	Programado	%	Alcanzado	%
Metros cúbicos de aguas residuales tratadas mediante la aplicación de químicos			0.00	0.00	0.00	0.00	0.00	0.00	0.00	0.00	0.00
Total de aguas residuales recibidas (mts3)			0.00	0.00	0.00	0.00	0.00	0.00	0.00	0.00	0.00

COMPORTAMIENTO DEL INDICADOR

DESCRIPCIÓN DE LA META ANUAL

Durante el ejercicio fiscal 2026 en el municipio de Timilpan, no se realizó programación de actividades ni recursos económicos para el indicador de desempeño municipal.

META ANUAL	TRIMESTRE: Enero-Marzo							
	AVANCE TRIMESTRAL				AVANCE ACUMULADO			
	Programado	Alcanzado	EF%	SEMAFORO	Programado	Alcanzado	EF%	SEMAFORO
0.00	0.00	0.00	0.00		0.00	0.00	0.00	

DESCRIPCIÓN DE RESULTADOS Y JUSTIFICACIÓN EN CASO DE VARIACIÓN SUPERIOR A ± 10 % RESPECTO A LO PROGRAMADO

EVALUACION DEL INDICADOR

DEPENDENCIA GENERAL: X00 DIRECCIÓN DE OBRAS PÚBLICAS

DEPENDENCIA AUXILIAR: 124 Obras Públicas

Handwritten signature of Arq. Edgar Sanchez Flores



ARQ. EDGAR SANCHEZ FLORES

LC. ROGELIO DE JESUS RODRIGUEZ



PbRm-08b FICHA TECNICA DE SEGUIMIENTO DE INDICADORES 2026 DE GESTIÓN O ESTRATEGICO

MUNICIPIO DE TIMILPAN

TIPO DE FICHA: OSFEM

PILAR DE DESARROLLO / EJE TRANSVERSAL: 2 Eje 2: Bienestar ambiental y acceso universal al agua "Preservación y promoción ecológica"

TEMA DE DESARROLLO: Agua para todos, hacia un nuevo modelo de gestión del agua.

PROGRAMA PRESUPUESTARIO: 02010301 Manejo de aguas residuales, drenaje y alcantarillado

PROYECTO PRESUPUESTARIO: 0201030101 Construcción de infraestructura para drenaje y alcantarillado

OBJETIVO DEL PROGRAMA PRESUPUESTARIO: Considera el conjunto de procedimientos que se llevan a cabo para el tratamiento de aguas residuales y saneamiento de redes de drenaje y alcantarillado, manteniendo en condiciones adecuadas la infraestructura para proporcionar una mejor calidad de servicios a la población.

DEPENDENCIA GENERAL: X00 DIRECCIÓN DE OBRAS PÚBLICAS

DEPENDENCIA AUXILIAR: 124 Obras Públicas

ESTRUCTURA DEL INDICADOR

NOMBRE DEL INDICADOR: 320 - Porcentaje de descarga de aguas residuales tratadas a los efluentes municipales.

FÓRMULA DEL CÁLCULO: (Descarga de aguas residuales tratadas a los efluentes municipales/Total de los efluentes municipales)*100

INTERPRETACIÓN:

DIMENSIÓN QUE ATIENDE: Eficiencia

FRECUENCIA DE MEDICIÓN: Trimestral

DESCRIPCIÓN DEL FACTOR DE COMPARACIÓN:

AMBITO GEOGRAFICO:

COBERTURA:

LINEA BASE

Numero: NA 2.3 No aplica

COMPORTAMIENTO DE LAS VARIABLES DURANTE EL TRIMESTRE: Enero-Marzo

VARIABLE	UNIDAD DE MEDIDA	OPERACION	META ANUAL	AVANCE TRIMESTRAL				AVANCE ACUMULADO			
				Programado	%	Alcanzado	%	Programado	%	Alcanzado	%
Descarga de aguas residuales tratadas a los efluentes municipales			0.00	0.00	0.00	0.00	0.00	0.00	0.00	0.00	0.00
Total de los efluentes municipales			0.00	0.00	0.00	0.00	0.00	0.00	0.00	0.00	0.00

COMPORTAMIENTO DEL INDICADOR

DESCRIPCION DE LA META ANUAL

Durante el ejercicio fiscal 2026 en el municipio de Timilpan, no se realizó programación de actividades ni recursos económicos para el indicador de desempeño municipal.

META ANUAL	TRIMESTRE: Enero-Marzo							
	AVANCE TRIMESTRAL				AVANCE ACUMULADO			
	Programado	Alcanzado	EF%	SEMAFORO	Programado	Alcanzado	EF%	SEMAFORO
0.00	0.00	0.00	0.00		0.00	0.00	0.00	

DESCRIPCIÓN DE RESULTADOS Y JUSTIFICACIÓN EN CASO DE VARIACIÓN SUPERIOR A ± 10 % RESPECTO A LO PROGRAMADO

EVALUACION DEL INDICADOR

DEPENDENCIA GENERAL: X00 DIRECCIÓN DE OBRAS PÚBLICAS

DEPENDENCIA AUXILIAR: 124 Obras Públicas

ELABORO

ARQ. EDGAR SANCHEZ FLORES

VO. BO.

LC. ROGELIO DE JESUS RODRIGUEZ



PbRm-08b FICHA TECNICA DE SEGUIMIENTO DE INDICADORES 2026 DE GESTIÓN O ESTRATEGICO

MUNICIPIO DE TIMILPAN

TIPO DE FICHA: OSFEM

PILAR DE DESARROLLO / EJE TRANSVERSAL: 2 Eje 2: Bienestar ambiental y acceso universal al agua "Preservación y promoción ecológica"

TEMA DE DESARROLLO: Agua para todos, hacia un nuevo modelo de gestión del agua.

PROGRAMA PRESUPUESTARIO: 02010301 Manejo de aguas residuales, drenaje y alcantarillado

PROYECTO PRESUPUESTARIO: 0201030101 Construcción de infraestructura para drenaje y alcantarillado

OBJETIVO DEL PROGRAMA PRESUPUESTARIO: Considera el conjunto de procedimientos que se llevan a cabo para el tratamiento de aguas residuales y saneamiento de redes de drenaje y alcantarillado, manteniendo en condiciones adecuadas la infraestructura para proporcionar una mejor calidad de servicios a la población.

DEPENDENCIA GENERAL: X00 DIRECCIÓN DE OBRAS PÚBLICAS

DEPENDENCIA AUXILIAR: 124 Obras Públicas

ESTRUCTURA DEL INDICADOR

NOMBRE DEL INDICADOR: 321 - Porcentaje de inspecciones realizadas a la infraestructura para el tratamiento de aguas residuales.

FÓRMULA DEL CÁLCULO: (Inspección de la infraestructura para el tratamiento de aguas residuales realizas/Inspección de la infraestructura para el tratamiento de aguas residuales programadas)*100

INTERPRETACIÓN:

DIMENSIÓN QUE ATIENDE: Eficiencia

FRECUENCIA DE MEDICIÓN: Trimestral

DESCRIPCIÓN DEL FACTOR DE COMPARACIÓN:

AMBITO GEOGRAFICO:

COBERTURA:

LINEA BASE

Numero: NA 3.1 No aplica

COMPORTAMIENTO DE LAS VARIABLES DURANTE EL TRIMESTRE: Enero-Marzo

Table with 4 main columns: VARIABLE, UNIDAD DE MEDIDA, OPERACION, META ANUAL. Sub-columns for AVANCE TRIMESTRAL (Programado, %) and AVANCE ACUMULADO (Programado, %).

COMPORTAMIENTO DEL INDICADOR

DESCRIPCION DE LA META ANUAL

Durante el ejercicio fiscal 2026 en el municipio de Timilpan, no se realizó programación de actividades ni recursos económicos para el indicador de desempeño municipal.

Table showing META ANUAL (0.00) and TRIMESTRE: Enero-Marzo with columns for AVANCE TRIMESTRAL and AVANCE ACUMULADO.

DESCRIPCIÓN DE RESULTADOS Y JUSTIFICACIÓN EN CASO DE VARIACIÓN SUPERIOR A ± 10 % RESPECTO A LO PROGRAMADO

EVALUACION DEL INDICADOR

DEPENDENCIA GENERAL: X00 DIRECCIÓN DE OBRAS PÚBLICAS

DEPENDENCIA AUXILIAR: 124 Obras Públicas



ELABORÓ

ARQ. EDGAR SANCHEZ FLORES

LC. ROGELIO DE JESUS RODRIGUEZ



PbRm-08b FICHA TECNICA DE SEGUIMIENTO DE INDICADORES 2026 DE GESTIÓN O ESTRATEGICO

MUNICIPIO DE TIMILPAN

TIPO DE FICHA: OSFEM

PILAR DE DESARROLLO / EJE TRANSVERSAL: 2 Eje 2: Bienestar ambiental y acceso universal al agua "Preservación y promoción ecológica"

TEMA DE DESARROLLO: Agua para todos, hacia un nuevo modelo de gestión del agua.

PROGRAMA PRESUPUESTARIO: 02010301 Manejo de aguas residuales, drenaje y alcantarillado

PROYECTO PRESUPUESTARIO: 0201030101 Construcción de infraestructura para drenaje y alcantarillado

OBJETIVO DEL PROGRAMA PRESUPUESTARIO: Considera el conjunto de procedimientos que se llevan a cabo para el tratamiento de aguas residuales y saneamiento de redes de drenaje y alcantarillado, manteniendo en condiciones adecuadas la infraestructura para proporcionar una mejor calidad de servicios a la población.

DEPENDENCIA GENERAL: X00 DIRECCIÓN DE OBRAS PÚBLICAS

DEPENDENCIA AUXILIAR: 124 Obras Públicas

ESTRUCTURA DEL INDICADOR

NOMBRE DEL INDICADOR: 322 - Porcentaje de accesorios y refacciones adquiridos para el mantenimiento de la infraestructura para el tratamiento de aguas residuales.

FÓRMULA DEL CÁLCULO: (Adquisición de los accesorios y refacciones para el mantenimiento de la infraestructura para el tratamiento de aguas residuales realizadas/Adquisición de los accesorios y refacciones para el mantenimiento de la infraestructura para el tratamiento de aguas residuales programada)*100

INTERPRETACIÓN:

DIMENSIÓN QUE ATIENDE: Eficiencia

FRECUENCIA DE MEDICIÓN: Trimestral

DESCRIPCIÓN DEL FACTOR DE COMPARACIÓN:

AMBITO GEOGRAFICO:

COBERTURA:

LINEA BASE

Numero: NA 3.2 No aplica

COMPORTAMIENTO DE LAS VARIABLES DURANTE EL TRIMESTRE: Enero-Marzo

Table with 12 columns: VARIABLE, UNIDAD DE MEDIDA, OPERACION, META ANUAL, AVANCE TRIMESTRAL (Programado, %, Alcanzado, %), AVANCE ACUMULADO (Programado, %, Alcanzado, %). Rows show data for 'Adquisición de los accesorios y refacciones para el mantenimiento de la infraestructura para el tratamiento de aguas residuales realizadas' and 'programada'.

COMPORTAMIENTO DEL INDICADOR

DESCRIPCION DE LA META ANUAL

Durante el ejercicio fiscal 2026 en el municipio de Timilpan, no se realizó programación de actividades ni recursos económicos para el indicador de desempeño municipal.

Table with 9 columns: META ANUAL, TRIMESTRE: Enero-Marzo, AVANCE TRIMESTRAL (Programado, Alcanzado, EF%, SEMAFORO), AVANCE ACUMULADO (Programado, Alcanzado, EF%, SEMAFORO). Values are mostly 0.00.

DESCRIPCIÓN DE RESULTADOS Y JUSTIFICACIÓN EN CASO DE VARIACIÓN SUPERIOR A ± 10 % RESPECTO A LO PROGRAMADO

EVALUACION DEL INDICADOR

DEPENDENCIA GENERAL: X00 DIRECCIÓN DE OBRAS PÚBLICAS

DEPENDENCIA AUXILIAR: 124 Obras Públicas

Signature of ARQ. EDGAR SANCHEZ FLORES and official stamp of the Municipality of Timilpan, Directorate of Public Works and Development, dated 30/04/2026.

Signature of LC. ROGELIO DE JESUS RODRIGUEZ and official stamp of the Municipality of Timilpan, UIPPE, dated 30/04/2026.



PbRm-08b FICHA TECNICA DE SEGUIMIENTO DE INDICADORES 2026 DE GESTIÓN O ESTRATEGICO

MUNICIPIO DE TIMILPAN

TIPO DE FICHA: OSFEM

PILAR DE DESARROLLO / EJE TRANSVERSAL: 2 Eje 2: Bienestar ambiental y acceso universal al agua "Preservación y promoción ecológica"

TEMA DE DESARROLLO: Agua para todos, hacia un nuevo modelo de gestión del agua.

PROGRAMA PRESUPUESTARIO: 02010301 Manejo de aguas residuales, drenaje y alcantarillado

PROYECTO PRESUPUESTARIO: 0201030101 Construcción de infraestructura para drenaje y alcantarillado

OBJETIVO DEL PROGRAMA PRESUPUESTARIO: Considera el conjunto de procedimientos que se llevan a cabo para el tratamiento de aguas residuales y saneamiento de redes de drenaje y alcantarillado, manteniendo en condiciones adecuadas la infraestructura para proporcionar una mejor calidad de servicios a la población.

DEPENDENCIA GENERAL: X00 DIRECCIÓN DE OBRAS PÚBLICAS

DEPENDENCIA AUXILIAR: 124 Obras Públicas

ESTRUCTURA DEL INDICADOR

NOMBRE DEL INDICADOR: 323 - Porcentaje de mantenimientos de la infraestructura para el tratamiento de aguas residuales realizados.

FÓRMULA DEL CÁLCULO: (Mantenimiento de la infraestructura para el tratamiento de aguas residuales realizada/Mantenimiento de la infraestructura para el tratamiento de aguas residuales programada)*100

INTERPRETACIÓN:

DIMENSIÓN QUE ATIENDE: Eficiencia

FRECUENCIA DE MEDICIÓN: Trimestral

DESCRIPCIÓN DEL FACTOR DE COMPARACIÓN:

AMBITO GEOGRAFICO:

COBERTURA:

LINEA BASE

Numero: NA 3.3 No aplica

COMPORTAMIENTO DE LAS VARIABLES DURANTE EL TRIMESTRE: Enero-Marzo

Table with 12 columns: VARIABLE, UNIDAD DE MEDIDA, OPERACION, META ANUAL, AVANCE TRIMESTRAL (Programado, %, Alcanzado, %), AVANCE ACUMULADO (Programado, %, Alcanzado, %). Rows show maintenance of infrastructure for treated wastewater.

COMPORTAMIENTO DEL INDICADOR

DESCRIPCION DE LA META ANUAL

Durante el ejercicio fiscal 2026 en el municipio de Timilpan, no se realizó programación de actividades ni recursos económicos para el indicador de desempeño municipal.


Table for META ANUAL performance. Columns include AVANCE TRIMESTRAL and AVANCE ACUMULADO with sub-columns for Programado, Alcanzado, EF%, and SEMAFORO. Values are all 0.00.

DESCRIPCIÓN DE RESULTADOS Y JUSTIFICACIÓN EN CASO DE VARIACIÓN SUPERIOR A ± 10 % RESPECTO A LO PROGRAMADO

EVALUACION DEL INDICADOR

DEPENDENCIA GENERAL: X00 DIRECCIÓN DE OBRAS PÚBLICAS

DEPENDENCIA AUXILIAR: 124 Obras Públicas



ARQ. EDGAR SANCHEZ FLORES

LC. ROGELIO DE JESUS RODRIGUEZ



PbRm-08b FICHA TECNICA DE SEGUIMIENTO DE INDICADORES 2026 DE GESTIÓN O ESTRATEGICO

MUNICIPIO DE TIMILPAN

TIPO DE FICHA: OSFEM

PILAR DE DESARROLLO / EJE TRANSVERSAL: 2 Eje 2: Bienestar ambiental y acceso universal al agua "Preservación y promoción ecológica"

TEMA DE DESARROLLO: Agua para todos, hacia un nuevo modelo de gestión del agua.

PROGRAMA PRESUPUESTARIO: 02010301 Manejo de aguas residuales, drenaje y alcantarillado

PROYECTO PRESUPUESTARIO: 0201030101 Construcción de infraestructura para drenaje y alcantarillado

OBJETIVO DEL PROGRAMA PRESUPUESTARIO: Considera el conjunto de procedimientos que se llevan a cabo para el tratamiento de aguas residuales y saneamiento de redes de drenaje y alcantarillado, manteniendo en condiciones adecuadas la infraestructura para proporcionar una mejor calidad de servicios a la población.

DEPENDENCIA GENERAL: X00 DIRECCIÓN DE OBRAS PÚBLICAS

DEPENDENCIA AUXILIAR: 124 Obras Públicas

ESTRUCTURA DEL INDICADOR

NOMBRE DEL INDICADOR: -324 - Porcentaje de mantenimientos de la infraestructura para drenaje y alcantarillado realizados.

FÓRMULA DEL CÁLCULO: (Mantenimientos a la infraestructura de drenaje y alcantarillado realizados/Mantenimientos a la infraestructura de drenaje y alcantarillado programados) *100

INTERPRETACIÓN: El indicador mide el porcentaje de mantenimientos programados que se han ejecutado en la infraestructura de drenaje y alcantarillado en Timilpan. Un valor alto refleja buena conservación y funcionamiento de los sistemas, mientras que un valor bajo indica necesidad de reforzar las acciones de manteni

DIMENSIÓN QUE ATIENDE: Eficiencia

FRECUENCIA DE MEDICIÓN: Trimestral

DESCRIPCIÓN DEL FACTOR DE COMPARACIÓN: Se compara con el porcentaje de mantenimientos realizados en el periodo anterior, para evaluar el avance en la conservación de la infraestructura de drenaje y alcantarillado en Timilpan.

AMBITO GEOGRAFICO: Municipal

COBERTURA: Total de mantenimientos realizados

LINEA BASE: Infraestructura para drenaje y alcantarillado realizados.

Numero: NA 4.1

COMPORTAMIENTO DE LAS VARIABLES DURANTE EL TRIMESTRE: Enero-Marzo

Table with 12 columns: VARIABLE, UNIDAD DE MEDIDA, OPERACION, META ANUAL, AVANCE TRIMESTRAL (Programado, %, Alcanzado, %), AVANCE ACUMULADO (Programado, %, Alcanzado, %). Rows show data for 'Mantenimientos a la infraestructura de drenaje y alcantarillado realizados' and 'Mantenimientos a la infraestructura de drenaje y alcantarillado programados'.

COMPORTAMIENTO DEL INDICADOR

DESCRIPCION DE LA META ANUAL

Alcanzar el porcentaje programado de mantenimientos, asegurando el funcionamiento y conservación de la infraestructura de drenaje y alcantarillado en Timilpan durante 2026.

Table with 9 columns: METAANUAL, TRIMESTRE: Enero-Marzo (AVANCE TRIMESTRAL: Programado, Alcanzado, EF%, SEMAFORO; AVANCE ACUMULADO: Programado, Alcanzado, EF%, SEMAFORO). Row shows 100.00 for all metrics.

DESCRIPCION DE RESULTADOS Y JUSTIFICACION EN CASO DE VARIACION SUPERIOR A ± 10 % RESPECTO A LO PROGRAMADO

El resultado refleja el nivel de cumplimiento de las acciones de conservación del sistema hidráulico municipal. Los resultados muestran el avance en la atención de los mantenimientos programados, lo que contribuye a asegurar su correcto funcionamiento y prevenir afectaciones en el servicio.

EVALUACION DEL INDICADOR


Se exhorta a realizar todas las acciones necesarias para dar cumplimiento con las metas programadas para el periodo trimestral que se informa.

DEPENDENCIA GENERAL: X00 DIRECCIÓN DE OBRAS PÚBLICAS

DEPENDENCIA AUXILIAR: 124 Obras Públicas

Handwritten signature and stamp of the preparer.

ARQ. EDGAR SANCHEZ FLORES



LC. ROGELIO DE JESUS ROBRIGUEZ



PbRm-08b FICHA TECNICA DE SEGUIMIENTO DE INDICADORES 2026 DE GESTIÓN O ESTRATEGICO

MUNICIPIO DE TIMILPAN

TIPO DE FICHA: OSFEM

PILAR DE DESARROLLO / EJE TRANSVERSAL: 2 Eje 2: Bienestar ambiental y acceso universal al agua "Preservación y promoción ecológica"

TEMA DE DESARROLLO: Restauración, conservación y mejora de los bosques y del medio ambiente.

PROGRAMA PRESUPUESTARIO: 02010501 Manejo sustentable y conservación sostenible de los ecosistemas y la biodiversidad

PROYECTO PRESUPUESTARIO: 0201050102 Conservación ecológica sostenible y protección de la flora y fauna

OBJETIVO DEL PROGRAMA PRESUPUESTARIO: Comprende el conjunto de acciones orientadas al desarrollo de proyectos que contribuyan a la prevención, conservación, protección, saneamiento y restauración de los ecosistemas, con la finalidad de garantizar la permanencia de la biodiversidad en los municipios del Estado de México, así como fomentar la educación ambiental, el manejo de áreas verdes y arbolado en zonas urbanas.

DEPENDENCIA GENERAL: G00 DIRECCIÓN DE ECOLOGÍA

DEPENDENCIA AUXILIAR: 160 Prevención y Control Ambiental

ESTRUCTURA DEL INDICADOR

NOMBRE DEL INDICADOR: 336 - Porcentaje de cumplimiento en el numero de hectáreas reforestadas.

FÓRMULA DEL CÁLCULO: (Hectáreas reforestadas/Hectáreas programadas para reforestación)*100

INTERPRETACIÓN: Mide el porcentaje de hectáreas efectivamente reforestadas respecto a lo programado, reflejando el avance en la restauración forestal en Timilpan durante 2026.

DIMENSIÓN QUE ATIENDE: Eficiencia FRECUENCIA DE MEDICIÓN: Trimestral

DESCRIPCIÓN DEL FACTOR DE COMPARACIÓN: Se compara el número de hectáreas reforestadas con la meta establecida, evaluando el cumplimiento de los objetivos de reforestación en Timilpan durante 2026.

AMBITO GEOGRAFICO: Municipal

COBERTURA: Superficie reforestada

LINEA BASE: Numero total de hectáreas reforestadas.

Numero: NA. 1.1

COMPORTAMIENTO DE LAS VARIABLES DURANTE EL TRIMESTRE: Enero-Marzo

VARIABLE	UNIDAD DE MEDIDA	OPERACION	META ANUAL	AVANCE TRIMESTRAL				AVANCE ACUMULADO			
				Programado	%	Alcanzado	%	Programado	%	Alcanzado	%
Hectáreas reforestadas	Hectárea	Sumable	9.00	0.00	0.00	0.00	0.00	0.00	0.00	0.00	0.00
Hectáreas programadas para reforestación	Hectárea	Sumable	9.00	0.00	0.00	0.00	0.00	0.00	0.00	0.00	0.00

COMPORTAMIENTO DEL INDICADOR

DESCRIPCION DE LA META ANUAL

Alcanzar el 100 % de las hectáreas programadas para reforestación, asegurando la recuperación forestal en Timilpan durante 2026.

METAANUAL	TRIMESTRE: Enero-Marzo							
	AVANCE TRIMESTRAL				AVANCE ACUMULADO			
	Programado	Alcanzado	EF%	SEMAFORO	Programado	Alcanzado	EF%	SEMAFORO
100.00	0.00	0.00	0.00		0.00	0.00	0.00	

DESCRIPCIÓN DE RESULTADOS Y JUSTIFICACIÓN EN CASO DE VARIACIÓN SUPERIOR A ± 10 % RESPECTO A LO PROGRAMADO
No se realizó programación de actividades del indicador para el periodo trimestral que se informa.

EVALUACION DEL INDICADOR

Se exhorta a realizar todas las acciones necesarias para dar cumplimiento con las metas programadas para el periodo trimestral que se informa.

DEPENDENCIA GENERAL: G00 DIRECCIÓN DE ECOLOGÍA

DEPENDENCIA AUXILIAR: 160 Prevención y Control Ambiental



LIC. AMÉRICA HERNÁNDEZ MONROY



LC. ROGELIO DE JESUS ROBRIGUEZ



PbRm-08b FICHA TECNICA DE SEGUIMIENTO DE INDICADORES 2026 DE GESTIÓN O ESTRATEGICO

MUNICIPIO DE TIMILPAN

TIPO DE FICHA: OSFEM

PILAR DE DESARROLLO / EJE TRANSVERSAL: 2 Eje 2: Bienestar ambiental y acceso universal al agua "Preservación y promoción ecológica"

TEMA DE DESARROLLO: Restauración, conservación y mejora de los bosques y del medio ambiente.

PROGRAMA PRESUPUESTARIO: 02010501 Manejo sustentable y conservación sostenible de los ecosistemas y la biodiversidad

PROYECTO PRESUPUESTARIO: 0201050102 Conservación ecológica sostenible y protección de la flora y fauna

OBJETIVO DEL PROGRAMA PRESUPUESTARIO: Comprende el conjunto de acciones orientadas al desarrollo de proyectos que contribuyan a la prevención, conservación, protección, saneamiento y restauración de los ecosistemas, con la finalidad de garantizar la permanencia de la biodiversidad en los municipios del Estado de México, así como fomentar la educación ambiental, el manejo de áreas verdes y arbolado en zonas urbanas.

DEPENDENCIA GENERAL: G00 DIRECCIÓN DE ECOLOGÍA

DEPENDENCIA AUXILIAR: 160 Prevención y Control Ambiental

ESTRUCTURA DEL INDICADOR

NOMBRE DEL INDICADOR: 337 - Porcentaje de árboles distribuidos para reforestar.

FÓRMULA DEL CÁLCULO: (Árboles para reforestar distribuidos a la población/Total de árboles programados para distribuir)*100

INTERPRETACIÓN: Mide el porcentaje de árboles efectivamente distribuidos respecto a lo programado, reflejando el avance en las acciones de reforestación en Timilpan durante 2026.

DIMENSIÓN QUE ATIENDE: Eficiencia FRECUENCIA DE MEDICIÓN: Trimestral

DESCRIPCIÓN DEL FACTOR DE COMPARACIÓN: Se compara la cantidad de árboles distribuidos con la meta establecida, evaluando el cumplimiento de los programas de reforestación en Timilpan durante 2026.

AMBITO GEOGRAFICO: Municipal

COBERTURA: Total de plantas para reforestar

LÍNEA BASE: Total de árboles distribuidos para reforestar.

Numero: NA 1.2

COMPORTAMIENTO DE LAS VARIABLES DURANTE EL TRIMESTRE: Enero-Marzo

Table with 12 columns: VARIABLE, UNIDAD DE MEDIDA, OPERACION, META ANUAL, AVANCE TRIMESTRAL (Programado, %, Alcanzado, %), AVANCE ACUMULADO (Programado, %, Alcanzado, %). Rows include 'Árboles para reforestar distribuidos a la población' and 'Total de árboles programados para distribuir'.

COMPORTAMIENTO DEL INDICADOR

DESCRIPCIÓN DE LA META ANUAL

Lograr la distribución del 100% de los árboles programados para reforestación en Timilpan durante 2026.

Table with 9 columns: META ANUAL, TRIMESTRE: Enero-Marzo, AVANCE TRIMESTRAL (Programado, Alcanzado, EF%, SEMAFORO), AVANCE ACUMULADO (Programado, Alcanzado, EF%, SEMAFORO). Row shows 100.00 for meta and 0.00 for current values.


DESCRIPCIÓN DE RESULTADOS Y JUSTIFICACIÓN EN CASO DE VARIACIÓN SUPERIOR A ± 10 % RESPECTO A LO PROGRAMADO: No se realizó programación de actividades del indicador para el periodo trimestral que se informa.

EVALUACION DEL INDICADOR

Se exhorta a realizar todas las acciones necesarias para dar cumplimiento con las metas programadas para el periodo trimestral que se informa.

DEPENDENCIA GENERAL: G00 DIRECCIÓN DE ECOLOGÍA

DEPENDENCIA AUXILIAR: 160 Prevención y Control Ambiental



LIC. AMERICA HERNANDEZ MONROY

LC. ROGELIO DE JESUS RODRIGUEZ



PbRm-08b FICHA TECNICA DE SEGUIMIENTO DE INDICADORES 2026 DE GESTIÓN O ESTRATEGICO

MUNICIPIO DE TIMILPAN

TIPO DE FICHA: OSFEM

PILAR DE DESARROLLO / EJE TRANSVERSAL: 2 Eje 2: Bienestar ambiental y acceso universal al agua "Preservación y promoción ecológica"

TEMA DE DESARROLLO: Restauración, conservación y mejora de los bosques y del medio ambiente.

PROGRAMA PRESUPUESTARIO: 02010501 Manejo sustentable y conservación sostenible de los ecosistemas y la biodiversidad

PROYECTO PRESUPUESTARIO: 0201050102 Conservación ecológica sostenible y protección de la flora y fauna

OBJETIVO DEL PROGRAMA PRESUPUESTARIO: Comprende el conjunto de acciones orientadas al desarrollo de proyectos que contribuyan a la prevención, conservación, protección, saneamiento y restauración de los ecosistemas, con la finalidad de garantizar la permanencia de la biodiversidad en los municipios del Estado de México, así como fomentar la educación ambiental, el manejo de áreas verdes y arbolado en zonas urbanas.

DEPENDENCIA GENERAL: G00 DIRECCIÓN DE ECOLOGÍA

DEPENDENCIA AUXILIAR: 160 Prevención y Control Ambiental

ESTRUCTURA DEL INDICADOR

NOMBRE DEL INDICADOR: 338 - Porcentaje de campañas realizadas para la entrega de plantas y/o semillas a la población para reforestación.

FÓRMULA DEL CÁLCULO: (Campañas realizadas para la entrega de plantas y/o semillas a la población para la reforestación de bosques/ Campañas programadas para la entrega de plantas y/o semillas a la población para la reforestación de bosques)*100

INTERPRETACIÓN: Mide el porcentaje de campañas de entrega de plantas y/o semillas ejecutadas respecto a lo programado, reflejando el esfuerzo de participación ciudadana en la reforestación de Timilpan durante 2026.

DIMENSIÓN QUE ATIENDE: Eficiencia

FRECUENCIA DE MEDICIÓN: Trimestral

DESCRIPCIÓN DEL FACTOR DE COMPARACIÓN: Se compara el número de campañas de entrega de plantas y/o semillas realizadas con el total programado para 2026 en Timilpan.

AMBITO GEOGRAFICO: Municipal

COBERTURA: Total de campañas realizadas

LINEA BASE: Total de campañas realizadas para la entrega de plantas y/o semillas

Numero: NA 2.1

COMPORTAMIENTO DE LAS VARIABLES DURANTE EL TRIMESTRE: Enero-Marzo

Table with 12 columns: VARIABLE, UNIDAD DE MEDIDA, OPERACION, META ANUAL, AVANCE TRIMESTRAL (Programado, %, Alcanzado, %), AVANCE ACUMULADO (Programado, %, Alcanzado, %). Rows show data for 'Campañas realizadas...' and 'Campañas programadas...'.

COMPORTAMIENTO DEL INDICADOR

DESCRIPCION DE LA META ANUAL

Realizar el 100 % de las campañas programadas para la entrega de plantas y/o semillas a la población en el ejercicio 2026 en el municipio de Timilpan.


Table for 'COMPORTAMIENTO DEL INDICADOR' with columns for META ANUAL, AVANCE TRIMESTRAL, and AVANCE ACUMULADO. Includes a 'SEMAFORO' column.

DESCRIPCIÓN DE RESULTADOS Y JUSTIFICACIÓN EN CASO DE VARIACIÓN SUPERIOR A ± 10 % RESPECTO A LO PROGRAMADO. No se realizó programación de actividades del indicador para el periodo trimestral que se informa.

EVALUACION DEL INDICADOR

Se exhorta a realizar todas las acciones necesarias para dar cumplimiento con las metas programadas para el periodo trimestral que se informa.

DEPENDENCIA GENERAL: G00 DIRECCIÓN DE ECOLOGÍA
DEPENDENCIA AUXILIAR: 160 Prevención y Control Ambiental





PbRm-08b FICHA TECNICA DE SEGUIMIENTO DE INDICADORES 2026 DE GESTIÓN O ESTRATEGICO

MUNICIPIO DE TIMILPAN

TIPO DE FICHA: OSFEM

PILAR DE DESARROLLO / EJE TRANSVERSAL: 2 Eje 2: Bienestar ambiental y acceso universal al agua "Preservación y promoción ecológica"

TEMA DE DESARROLLO: Restauración, conservación y mejora de los bosques y del medio ambiente.

PROGRAMA PRESUPUESTARIO: 02010501 Manejo sustentable y conservación sostenible de los ecosistemas y la biodiversidad

PROYECTO PRESUPUESTARIO: 0201050102 Conservación ecológica sostenible y protección de la flora y fauna

OBJETIVO DEL PROGRAMA PRESUPUESTARIO: Comprende el conjunto de acciones orientadas al desarrollo de proyectos que contribuyan a la prevención, conservación, protección, saneamiento y restauración de los ecosistemas, con la finalidad de garantizar la permanencia de la biodiversidad en los municipios del Estado de México, así como fomentar la educación ambiental, el manejo de áreas verdes y arbolado en zonas urbanas.

DEPENDENCIA GENERAL: G00 DIRECCIÓN DE ECOLOGÍA

DEPENDENCIA AUXILIAR: 160 Prevención y Control Ambiental

ESTRUCTURA DEL INDICADOR

NOMBRE DEL INDICADOR: 339 - Porcentaje de eventos de verificación de siembra de semillas y/o plantas realizados.

FÓRMULA DEL CÁLCULO: (Eventos de verificación de siembra de semillas y/o plantas realizados/Eventos de verificación de siembra de semillas y/o plantas programados)*100

INTERPRETACIÓN: Mide el grado de cumplimiento en la realización de eventos de verificación de la siembra de semillas y/o plantas programados durante 2026.

DIMENSIÓN QUE ATIENDE: Eficiencia

FRECUENCIA DE MEDICIÓN: Trimestral

DESCRIPCIÓN DEL FACTOR DE COMPARACIÓN: Se compara con el total de eventos de verificación de siembra de semillas y/o plantas programados para evaluar el cumplimiento anual.

AMBITO GEOGRAFICO: Municipal

COBERTURA: Total de eventos de verificación

LINEA BASE: Total de eventos de verificación de siembra de semillas y/o plantas realizados.

Numero: NA 2.2

COMPORTAMIENTO DE LAS VARIABLES DURANTE EL TRIMESTRE: Enero-Marzo

Table with 12 columns: VARIABLE, UNIDAD DE MEDIDA, OPERACION, META ANUAL, AVANCE TRIMESTRAL (Programado, %, Alcanzado, %), AVANCE ACUMULADO (Programado, %, Alcanzado, %). Rows include 'Eventos de verificación de siembra de semillas y/o plantas realizados' and 'Eventos de verificación de siembra de semillas y/o plantas programados'.

COMPORTAMIENTO DEL INDICADOR

DESCRIPCION DE LA META ANUAL

Realizar el 100 % de los eventos programados de verificación de siembra de semillas y/o plantas para los programas de reforestación 2026.

Table with 9 columns: META ANUAL, AVANCE TRIMESTRAL (Programado, Alcanzado, EF%, SEMAFORO), AVANCE ACUMULADO (Programado, Alcanzado, EF%, SEMAFORO). Values are 100.00, 0.00, 0.00, 0.00, 0.00, 0.00, 0.00, 0.00.

DESCRIPCIÓN DE RESULTADOS Y JUSTIFICACIÓN EN CASO DE VARIACIÓN SUPERIOR A ± 10 % RESPECTO A LO PROGRAMADO No se realizó programación de actividades del indicador para el periodo trimestral que se informa.

EVALUACION DEL INDICADOR

Se exhorta a realizar todas las acciones necesarias para dar cumplimiento con las metas programadas para el periodo trimestral que se informa.

DEPENDENCIA GENERAL: G00 DIRECCIÓN DE ECOLOGÍA

DEPENDENCIA AUXILIAR: 160 Prevención y Control Ambiental



Handwritten signature and stamp of LIC. AMERICA HERNANDEZ MONROY

LIC. AMERICA HERNANDEZ MONROY



Handwritten signature and stamp of LIC. ROGELIO DE JESUS RODRIGUEZ

LIC. ROGELIO DE JESUS RODRIGUEZ



PbRm-08b FICHA TECNICA DE SEGUIMIENTO DE INDICADORES 2026 DE GESTIÓN O ESTRATEGICO

MUNICIPIO DE TIMILPAN

TIPO DE FICHA: OSFEM

PILAR DE DESARROLLO / EJE TRANSVERSAL: 2 Eje 2: Bienestar ambiental y acceso universal al agua "Preservación y promoción ecológica"

TEMA DE DESARROLLO: Restauración, conservación y mejora de los bosques y del medio ambiente.

PROGRAMA PRESUPUESTARIO: 02010501 Manejo sustentable y conservación sostenible de los ecosistemas y la biodiversidad

PROYECTO PRESUPUESTARIO: 0201050102 Conservación ecológica sostenible y protección de la flora y fauna

OBJETIVO DEL PROGRAMA PRESUPUESTARIO: Comprende el conjunto de acciones orientadas al desarrollo de proyectos que contribuyan a la prevención, conservación, protección, saneamiento y restauración de los ecosistemas, con la finalidad de garantizar la permanencia de la biodiversidad en los municipios del Estado de México, así como fomentar la educación ambiental, el manejo de áreas verdes y arbolado en zonas urbanas.

DEPENDENCIA GENERAL: G00 DIRECCIÓN DE ECOLOGÍA

DEPENDENCIA AUXILIAR: 160 Prevención y Control Ambiental

ESTRUCTURA DEL INDICADOR

NOMBRE DEL INDICADOR: 340 - Porcentaje de recorridos de vigilancia forestal realizados.

FÓRMULA DEL CÁLCULO: (Recorridos de vigilancia forestal realizados / Recorridos de vigilancia forestal programados) *100

INTERPRETACIÓN: El indicador Mide el grado de cumplimiento de los recorridos de vigilancia forestal en Timilpan, indicando la eficacia en la protección y supervisión de los recursos forestales del municipio en el ejercicio 2026..

DIMENSIÓN QUE ATIENDE: Eficiencia FRECUENCIA DE MEDICIÓN: Trimestral

DESCRIPCIÓN DEL FACTOR DE COMPARACIÓN: Se compara el porcentaje de recorridos realizados con la meta anual establecida, para evaluar el cumplimiento de las acciones de vigilancia forestal en Timilpan.

AMBITO GEOGRAFICO: Municipal

COBERTURA: Recorridos realizados

LINEA BASE: Total de recorridos de vigilancia forestal realizados.

Numero: NA 3.1

COMPORTAMIENTO DE LAS VARIABLES DURANTE EL TRIMESTRE: Enero-Marzo

Table with 12 columns: VARIABLE, UNIDAD DE MEDIDA, OPERACION, META ANUAL, AVANCE TRIMESTRAL (Programado, %, Alcanzado, %), AVANCE ACUMULADO (Programado, %, Alcanzado, %). Rows show data for 'Recorridos de vigilancia forestal realizados' and 'Recorridos de vigilancia forestal programados'.

COMPORTAMIENTO DEL INDICADOR

DESCRIPCION DE LA META ANUAL

Realizar el 100 % de los recorridos de vigilancia forestal programados en el municipio de Timilpan durante 2026, asegurando la protección efectiva de los recursos forestales.

Table with 9 columns: METAANUAL, TRIMESTRE: Enero-Marzo, AVANCE TRIMESTRAL (Programado, Alcanzado, EF%, SEMAFORO), AVANCE ACUMULADO (Programado, Alcanzado, EF%, SEMAFORO). Shows 100% completion for the 0.00 meta.

DESCRIPCIÓN DE RESULTADOS Y JUSTIFICACIÓN EN CASO DE VARIACIÓN SUPERIOR A ± 10 % RESPECTO A LO PROGRAMADO

El indicador refleja el porcentaje de recorridos de vigilancia forestal realizados en el periodo respecto a los programados. Un valor alto evidencia cumplimiento de las acciones de supervisión y protección forestal; un valor bajo señala la necesidad de reforzar la cobertura y continuidad.

EVALUACION DEL INDICADOR


Se exhorta a realizar todas las acciones necesarias para dar cumplimiento con las metas programadas para el periodo trimestral que se informa.

DEPENDENCIA GENERAL: G00 DIRECCIÓN DE ECOLOGÍA

DEPENDENCIA AUXILIAR: 160 Prevención y Control Ambiental



LIC. AMERICA HERNANDEZ MONROY



LC. ROGELIO DE JESUS RODRIGUEZ



PbRm-08b FICHA TECNICA DE SEGUIMIENTO DE INDICADORES 2026 DE GESTIÓN O ESTRATEGICO

MUNICIPIO DE TIMILPAN

TIPO DE FICHA: OSFEM

PILAR DE DESARROLLO / EJE TRANSVERSAL: 2 Eje 2: Bienestar ambiental y acceso universal al agua "Preservación y promoción ecológica"

TEMA DE DESARROLLO: Restauración, conservación y mejora de los bosques y del medio ambiente.

PROGRAMA PRESUPUESTARIO: 02010501 Manejo sustentable y conservación sostenible de los ecosistemas y la biodiversidad

PROYECTO PRESUPUESTARIO: 0201050102 Conservación ecológica sostenible y protección de la flora y fauna

OBJETIVO DEL PROGRAMA PRESUPUESTARIO: Comprende el conjunto de acciones orientadas al desarrollo de proyectos que contribuyan a la prevención, conservación, protección, saneamiento y restauración de los ecosistemas, con la finalidad de garantizar la permanencia de la biodiversidad en los municipios del Estado de México, así como fomentar la educación ambiental, el manejo de áreas verdes y arbolado en zonas urbanas.

DEPENDENCIA GENERAL: G00 DIRECCIÓN DE ECOLOGÍA

DEPENDENCIA AUXILIAR: 160 Prevención y Control Ambiental

ESTRUCTURA DEL INDICADOR

NOMBRE DEL INDICADOR: 341 - Porcentaje de acciones de prevención de problemáticas forestales.

FÓRMULA DEL CÁLCULO: (Acciones de prevención de problemáticas forestales realizadas / acciones de prevención de problemáticas forestales programadas) *100

INTERPRETACIÓN: El indicador refleja el cumplimiento de las actividades destinadas a prevenir incendios, plagas y otros daños en los bosques de Timilpan, mostrando la eficacia de la gestión forestal preventiva del municipio.

DIMENSIÓN QUE ATIENDE: Eficiencia

FRECUENCIA DE MEDICIÓN: Trimestral

DESCRIPCIÓN DEL FACTOR DE COMPARACIÓN: Se compara el porcentaje de acciones preventivas realizadas con la meta anual programada, para evaluar la efectividad de las medidas de prevención de problemáticas forestales en Timilpan.

AMBITO GEOGRAFICO: Municipal

COBERTURA: Acciones de prevención realizadas

LINEA BASE: Total de acciones de prevención de problemáticas forestales.

Numero: NA 3.2

COMPORTAMIENTO DE LAS VARIABLES DURANTE EL TRIMESTRE: Enero-Marzo

Table with 11 columns: VARIABLE, UNIDAD DE MEDIDA, OPERACION, META ANUAL, AVANCE TRIMESTRAL (Programado, %, Alcanzado, %), AVANCE ACUMULADO (Programado, %, Alcanzado, %). Rows show data for 'Acciones de prevención de problemáticas forestales realizadas' and 'acciones de prevención de problemáticas forestales programadas'.

COMPORTAMIENTO DEL INDICADOR

DESCRIPCIÓN DE LA META ANUAL

Alcanzar el 100 % de las acciones de prevención de problemáticas forestales programadas en Timilpan durante 2026, asegurando la protección y conservación de los recursos forestales.

Table with 9 columns: META ANUAL, TRIMESTRE: Enero-Marzo, AVANCE TRIMESTRAL (Programado, Alcanzado, EF%, SEMAFORO), AVANCE ACUMULADO (Programado, Alcanzado, EF%, SEMAFORO). Row shows 100.00 for all metrics.

DESCRIPCIÓN DE RESULTADOS Y JUSTIFICACIÓN EN CASO DE VARIACIÓN SUPERIOR A ± 10 % RESPECTO A LO PROGRAMADO

El indicador muestra el porcentaje de acciones de prevención de problemáticas forestales realizadas en el período respecto a las programadas. Un valor alto refleja atención oportuna y fortalecimiento de la gestión preventiva; un valor bajo evidencia la necesidad de reforzar las estrategias de prev.

EVALUACION DEL INDICADOR


Se exhorta a realizar todas las acciones necesarias para dar cumplimiento con las metas programadas para el periodo trimestral que se informa.

DEPENDENCIA GENERAL: G00 DIRECCIÓN DE ECOLOGÍA

DEPENDENCIA AUXILIAR: 160 Prevención y Control Ambiental



LIC. AMERICA HERNÁNDEZ MONROY



LC. ROGELIO DE JESUS RODRIGUEZ



PbRm-08b FICHA TÉCNICA DE SEGUIMIENTO DE INDICADORES 2026 DE GESTIÓN O ESTRATEGICO

MUNICIPIO DE TIMILPAN

TIPO DE FICHA: OSFEM

PILAR DE DESARROLLO / EJE TRANSVERSAL: 2 Eje 2: Bienestar ambiental y acceso universal al agua "Preservación y promoción ecológica"

TEMA DE DESARROLLO: Restauración, conservación y mejora de los bosques y del medio ambiente.

PROGRAMA PRESUPUESTARIO: 02010501 Manejo sustentable y conservación sostenible de los ecosistemas y la biodiversidad

PROYECTO PRESUPUESTARIO: 0201050102 Conservación ecológica sostenible y protección de la flora y fauna

OBJETIVO DEL PROGRAMA PRESUPUESTARIO: Comprende el conjunto de acciones orientadas al desarrollo de proyectos que contribuyan a la prevención, conservación, protección, saneamiento y restauración de los ecosistemas, con la finalidad de garantizar la permanencia de la biodiversidad en los municipios del Estado de México, así como fomentar la educación ambiental, el manejo de áreas verdes y arbolado en zonas urbanas.

DEPENDENCIA GENERAL: G00 DIRECCIÓN DE ECOLOGÍA

DEPENDENCIA AUXILIAR: 160 Prevención y Control Ambiental

ESTRUCTURA DEL INDICADOR

NOMBRE DEL INDICADOR: 342 - Porcentaje de acciones de combate de incendios forestales realizados.

FÓRMULA DEL CÁLCULO: (Acciones de combate de incendios forestales realizadas / Acciones de combate de incendios forestales programadas) *100

INTERPRETACIÓN: El indicador refleja el cumplimiento de las intervenciones para controlar incendios en Timilpan, mostrando la eficacia del municipio en la protección de sus recursos forestales.

DIMENSIÓN QUE ATIENDE: Eficiencia FRECUENCIA DE MEDICIÓN: Trimestral

DESCRIPCIÓN DEL FACTOR DE COMPARACIÓN: Se compara el porcentaje de acciones de combate de incendios realizadas con la meta anual establecida, para evaluar la eficacia del municipio de Timilpan en el control de incendios forestales.

AMBITO GEOGRAFICO: Municipal

COBERTURA: Total de acciones realizadas

LINEA BASE: Total de acciones de combate de incendios forestales realizados.

Numero: NA 3.3

COMPORTAMIENTO DE LAS VARIABLES DURANTE EL TRIMESTRE: Enero-Marzo

Table with 12 columns: VARIABLE, UNIDAD DE MEDIDA, OPERACION, META ANUAL, AVANCE TRIMESTRAL (Programado, %, Alcancado, %), AVANCE ACUMULADO (Programado, %, Alcancado, %). Rows include 'Acciones de combate de incendios forestales realizadas' and 'Acciones de combate de incendios forestales programadas'.

COMPORTAMIENTO DEL INDICADOR

DESCRIPCION DE LA META ANUAL

Realizar el 100% de las acciones de combate de incendios forestales programadas en Timilpan durante 2026, garantizando la protección efectiva de los recursos forestales.

Table for META ANUAL with columns for AVANCE TRIMESTRAL and AVANCE ACUMULADO, including sub-columns for Programado, Alcancado, EF%, and SEMAFORO.

DESCRIPCIÓN DE RESULTADOS Y JUSTIFICACIÓN EN CASO DE VARIACIÓN SUPERIOR A ± 10 % RESPECTO A LO PROGRAMADO

El indicador refleja el porcentaje de acciones de combate de incendios forestales realizadas durante el periodo respecto a las requeridas. Un valor alto evidencia capacidad de respuesta oportuna y coordinación efectiva; un valor bajo señala la necesidad de fortalecer los recursos y la estrategia

EVALUACION DEL INDICADOR


Se exhorta a realizar todas las acciones necesarias para dar cumplimiento con las metas programadas para el periodo trimestral que se informa.

DEPENDENCIA GENERAL: G00 DIRECCIÓN DE ECOLOGÍA

DEPENDENCIA AUXILIAR: 160 Prevención y Control Ambiental



LIC. AMERICA HERNANDEZ MONROY



LC. ROSENDO DE JESUS RODRIGUEZ



PbRm-08b FICHA TECNICA DE SEGUIMIENTO DE INDICADORES 2026 DE GESTIÓN O ESTRATEGICO

MUNICIPIO DE TIMILPAN

TIPO DE FICHA: OSFEM

PILAR DE DESARROLLO / EJE TRANSVERSAL: 2 Eje 2: Bienestar ambiental y acceso universal al agua "Preservación y promoción ecológica"

TEMA DE DESARROLLO: Restauración, conservación y mejora de los bosques y del medio ambiente.

PROGRAMA PRESUPUESTARIO: 02010501 Manejo sustentable y conservación sostenible de los ecosistemas y la biodiversidad

PROYECTO PRESUPUESTARIO: 0201050102 Conservación ecológica sostenible y protección de la flora y fauna

OBJETIVO DEL PROGRAMA PRESUPUESTARIO: Comprende el conjunto de acciones orientadas al desarrollo de proyectos que contribuyan a la prevención, conservación, protección, saneamiento y restauración de los ecosistemas, con la finalidad de garantizar la permanencia de la biodiversidad en los municipios del Estado de México, así como fomentar la educación ambiental, el manejo de áreas verdes y arbolado en zonas urbanas.

DEPENDENCIA GENERAL: G00 DIRECCIÓN DE ECOLOGÍA

DEPENDENCIA AUXILIAR: 160 Prevención y Control Ambiental

ESTRUCTURA DEL INDICADOR

NOMBRE DEL INDICADOR: 343 - Porcentaje de incendios forestales abatidos.

FÓRMULA DEL CÁLCULO: (Incendios forestales abatidos/incendios forestales previstos) *100

INTERPRETACIÓN: El indicador refleja la efectividad del municipio de Timilpan en controlar y extinguir los incendios forestales, protegiendo los recursos naturales y reduciendo daños ambientales.

DIMENSIÓN QUE ATIENDE: Eficiencia FRECUENCIA DE MEDICIÓN: Trimestral

DESCRIPCIÓN DEL FACTOR DE COMPARACIÓN: Se compara el porcentaje de incendios forestales abatidos con la meta anual establecida, para evaluar la eficacia de Timilpan en la mitigación de incendios forestales.

AMBITO GEOGRAFICO: Municipal

COBERTURA: Total de Incendios combatidos

LINEA BASE: Total de incendios forestales abatidos.

Numero: NA 3.4

COMPORTAMIENTO DE LAS VARIABLES DURANTE EL TRIMESTRE: Enero-Marzo

Table with 12 columns: VARIABLE, UNIDAD DE MEDIDA, OPERACION, META ANUAL, AVANCE TRIMESTRAL (Programado, %, Alcanzado, %), AVANCE ACUMULADO (Programado, %, Alcanzado, %). Rows include 'Incendios forestales abatidos' and 'Incendios forestales previstos'.

COMPORTAMIENTO DEL INDICADOR

DESCRIPCIÓN DE LA META ANUAL

Lograr el 100 % de abatimiento de los incendios forestales detectados en Timilpan durante 2026, asegurando la protección de los recursos forestales.

Table with 9 columns: META ANUAL, TRIMESTRE: Enero-Marzo, AVANCE TRIMESTRAL (Programado, Alcanzado, EF%, SEMAFORO), AVANCE ACUMULADO (Programado, Alcanzado, EF%, SEMAFORO). Values are all 100.00.

DESCRIPCIÓN DE RESULTADOS Y JUSTIFICACIÓN EN CASO DE VARIACIÓN SUPERIOR A ± 10 % RESPECTO A LO PROGRAMADO

El indicador muestra el porcentaje de incendios forestales abatidos respecto a los registrados en el periodo. Un valor alto refleja eficacia en la atención y control de siniestros; un valor bajo evidencia la necesidad de fortalecer la capacidad de respuesta y las acciones de combate

EVALUACION DEL INDICADOR

Se exhorta a realizar todas las acciones necesarias para dar cumplimiento con las metas programadas para el periodo trimestral que se informa.

DEPENDENCIA GENERAL: G00 DIRECCIÓN DE ECOLOGÍA

DEPENDENCIA AUXILIAR: 160 Prevención y Control Ambiental



LIC. AMERICA HERNANDEZ MONROY



LC. ROGELIO DE JESUS RODRIGUEZ



PbRm-08b FICHA TECNICA DE SEGUIMIENTO DE INDICADORES 2026 DE GESTIÓN O ESTRATEGICO

MUNICIPIO DE TIMILPAN

TIPO DE FICHA: OSFEM

PILAR DE DESARROLLO / EJE TRANSVERSAL: 2 Eje 2: Bienestar ambiental y acceso universal al agua "Preservación y promoción ecológica"

TEMA DE DESARROLLO: Restauración, conservación y mejora de los bosques y del medio ambiente.

PROGRAMA PRESUPUESTARIO: 02010501 Manejo sustentable y conservación sostenible de los ecosistemas y la biodiversidad

PROYECTO PRESUPUESTARIO: 0201050102 Conservación ecológica sostenible y protección de la flora y fauna

OBJETIVO DEL PROGRAMA PRESUPUESTARIO: Comprende el conjunto de acciones orientadas al desarrollo de proyectos que contribuyan a la prevención, conservación, protección, saneamiento y restauración de los ecosistemas, con la finalidad de garantizar la permanencia de la biodiversidad en los municipios del Estado de México, así como fomentar la educación ambiental, el manejo de áreas verdes y arbolado en zonas urbanas.

DEPENDENCIA GENERAL: G00 DIRECCIÓN DE ECOLOGÍA

DEPENDENCIA AUXILIAR: 160 Prevención y Control Ambiental

ESTRUCTURA DEL INDICADOR

NOMBRE DEL INDICADOR: 345 - Porcentaje de inspecciones efectuadas en el manejo de residuos sólidos a comercios.

FÓRMULA DEL CÁLCULO: (Inspecciones efectuadas a comercios sobre el manejo de residuos sólidos/Inspecciones programadas a comercios sobre el manejo de residuos sólidos) *100

INTERPRETACIÓN: El indicador refleja el cumplimiento de las acciones de supervisión de Timilpan, asegurando que los comercios manejen adecuadamente sus residuos y cumplan la normativa ambiental.d

DIMENSIÓN QUE ATIENDE: Eficiencia

FRECUENCIA DE MEDICIÓN: Trimestral

DESCRIPCIÓN DEL FACTOR DE COMPARACIÓN: Se compara el porcentaje de inspecciones realizadas con la meta anual programada, para evaluar la eficacia de Timilpan en la supervisión del manejo de residuos sólidos en comercios.

AMBITO GEOGRAFICO: Municipal

COBERTURA: Número total de inspecciones realizadas

LINEA BASE: Número total de inspecciones efectuadas en el manejo de residuos sólidos a comercios.

Numero: NA 4.1

COMPORTAMIENTO DE LAS VARIABLES DURANTE EL TRIMESTRE: Enero-Marzo

Table with 12 columns: VARIABLE, UNIDAD DE MEDIDA, OPERACION, META ANUAL, AVANCE TRIMESTRAL (Programado, %, Alcanzado, %), AVANCE ACUMULADO (Programado, %, Alcanzado, %). Rows show inspection data for solid waste management in businesses.

COMPORTAMIENTO DEL INDICADOR

DESCRIPCION DE LA META ANUAL

Realizar el 100 % de las inspecciones programadas en comercios de Timilpan para asegurar el correcto manejo de residuos sólidos durante 2026.

Table showing METAANUAL (100.00) and TRIMESTRE: Enero-Marzo performance. Columns include AVANCE TRIMESTRAL (Programado, Alcanzado, EF%, SEMAFORO) and AVANCE ACUMULADO (Programado, Alcanzado, EF%, SEMAFORO).

DESCRIPCIÓN DE RESULTADOS Y JUSTIFICACIÓN EN CASO DE VARIACIÓN SUPERIOR A ± 10 % RESPECTO A LO PROGRAMADO

El indicador muestra el porcentaje de inspecciones realizadas al manejo de residuos sólidos en comercios respecto a las programadas en el periodo. Un valor alto refleja cumplimiento en las acciones de supervisión; un valor bajo evidencia la necesidad de fortalecer la vigilancia y control ambiental.

EVALUACIÓN DEL INDICADOR


Se exhorta a realizar todas las acciones necesarias para dar cumplimiento con las metas programadas para el periodo trimestral que se informa.

DEPENDENCIA GENERAL: G00 DIRECCIÓN DE ECOLOGÍA

DEPENDENCIA AUXILIAR: 160 Prevención y Control Ambiental



LIC. AMERICA HERNANDEZ MONROY



LC. ROGELIO DE JESUS RODRIGUEZ



PbRm-08b FICHA TECNICA DE SEGUIMIENTO DE INDICADORES 2026 DE GESTIÓN O ESTRATEGICO

MUNICIPIO DE TIMILPAN

TIPO DE FICHA: OSFEM

PILAR DE DESARROLLO / EJE TRANSVERSAL: 2 Eje 2: Bienestar ambiental y acceso universal al agua "Preservación y promoción ecológica"

TEMA DE DESARROLLO: Restauración, conservación y mejora de los bosques y del medio ambiente.

PROGRAMA PRESUPUESTARIO: 02010501 Manejo sustentable y conservación sostenible de los ecosistemas y la biodiversidad

PROYECTO PRESUPUESTARIO: .0201050102 Conservación ecológica sostenible y protección de la flora y fauna

OBJETIVO DEL PROGRAMA PRESUPUESTARIO: Comprende el conjunto de acciones orientadas al desarrollo de proyectos que contribuyan a la prevención, conservación, protección, saneamiento y restauración de los ecosistemas, con la finalidad de garantizar la permanencia de la biodiversidad en los municipios del Estado de México, así como fomentar la educación ambiental, el manejo de áreas verdes y arbolado en zonas urbanas.

DEPENDENCIA GENERAL: G00 DIRECCIÓN DE ECOLOGÍA

DEPENDENCIA AUXILIAR: 160 Prevención y Control Ambiental

ESTRUCTURA DEL INDICADOR

NOMBRE DEL INDICADOR: 346 - Porcentaje de multas pagadas por el manejo inadecuado de residuos sólidos.

FÓRMULA DEL CÁLCULO: (Multas pagadas por el manejo inadecuado de los residuos sólidos/Multas impuestas por el manejo inadecuado de residuos sólidos) *100

INTERPRETACIÓN: El indicador refleja el grado de cumplimiento de los comercios de Timilpan con las sanciones establecidas, evidenciando la efectividad de la autoridad municipal en la regulación del manejo de residuos.

DIMENSIÓN QUE ATIENDE: Eficiencia FRECUENCIA DE MEDICIÓN: Trimestral

DESCRIPCIÓN DEL FACTOR DE COMPARACIÓN: Se compara el porcentaje de multas pagadas con la meta anual establecida, para evaluar el cumplimiento de los comercios de Timilpan con las sanciones por manejo inadecuado de residuos sólidos.

AMBITO GEOGRAFICO: Municipal

COBERTURA: Total de multas pagadas

LINEA BASE: Total de multas pagadas por el manejo inadecuado de residuos sólidos.

Numero: NA 4.2

COMPORTAMIENTO DE LAS VARIABLES DURANTE EL TRIMESTRE: Enero-Marzo

Table with 12 columns: VARIABLE, UNIDAD DE MEDIDA, OPERACION, META ANUAL, AVANCE TRIMESTRAL (Programado, %, Alcanzado, %), AVANCE ACUMULADO (Programado, %, Alcanzado, %). Rows include 'Multas pagadas por el manejo inadecuado de los residuos sólidos' and 'Multas impuestas por el manejo inadecuado de residuos sólidos'.

COMPORTAMIENTO DEL INDICADOR

DESCRIPCIÓN DE LA META ANUAL

Durante el ejercicio fiscal 2026 en el municipio de Timilpan, no se realizó programación de actividades ni recursos económicos para el indicador de desempeño municipal.

Table with 9 columns: META ANUAL, TRIMESTRE: Enero-Marzo, AVANCE TRIMESTRAL (Programado, Alcanzado, EF%, SEMAFORO), AVANCE ACUMULADO (Programado, Alcanzado, EF%, SEMAFORO). Values are 0.00 for all metrics.


DESCRIPCIÓN DE RESULTADOS Y JUSTIFICACIÓN EN CASO DE VARIACIÓN SUPERIOR A ± 10 % RESPECTO A LO PROGRAMADO: No se realizó programación de actividades del indicador para el periodo trimestral que se informa.

EVALUACION DEL INDICADOR

Se exhorta a realizar todas las acciones necesarias para dar cumplimiento con las metas programadas para el periodo trimestral que se informa.

DEPENDENCIA GENERAL: G00 DIRECCIÓN DE ECOLOGÍA

DEPENDENCIA AUXILIAR: 160 Prevención y Control Ambiental



LIC. AMERICA HERNANDEZ MONROY

LC. ROGELIO DE JESUS RODRIGUEZ



PbRm-08b FICHA TECNICA DE SEGUIMIENTO DE INDICADORES 2026 DE GESTIÓN O ESTRATEGICO

MUNICIPIO DE TIMILPAN

TIPO DE FICHA: OSFEM

PILAR DE DESARROLLO / EJE TRANSVERSAL: 3 Eje 3: Empleo digno y desarrollo económico "Inclusión para el bienestar y la prosperidad"

TEMA DE DESARROLLO: Infraestructura urbana y rural.

PROGRAMA PRESUPUESTARIO: 02020101 Infraestructura de espacios públicos

PROYECTO PRESUPUESTARIO: 0202010105 Pavimentación de calles 0202010107 Guarniciones y banquetas
0202010110 Rehabilitación de vialidades urbanas 0202010111 Equipamiento de vialidades urbanas
0202010112 Construcción y ampliación de edificaciones urbanas 0202010113 Rehabilitación de edificaciones urbanas

OBJETIVO DEL PROGRAMA PRESUPUESTARIO: Incluye las acciones para ordenar y regular el crecimiento urbano municipal vinculándolo a un desarrollo regional sustentable, replanteando los mecanismos de planeación urbana, fortaleciendo el papel del municipio en la materia como responsable de la planeación y ejecución de la obra pública que permita aumentar y mejorar las condiciones de la infraestructura urbana y vial en beneficio de los habi

DEPENDENCIA GENERAL: X00 DIRECCIÓN DE OBRAS PÚBLICAS

DEPENDENCIA AUXILIAR: 124 Obras Públicas

ESTRUCTURA DEL INDICADOR

NOMBRE DEL INDICADOR: 369 - Porcentaje de calles pavimentadas.

FÓRMULA DEL CÁLCULO: (Número de calles pavimentadas / Total de calles programadas a pavimentar) *100

INTERPRETACIÓN: El indicador mide el porcentaje de calles del municipio de Timilpan que se encuentran pavimentadas. Un valor alto refleja mejor infraestructura urbana y mayor facilidad de tránsito, mientras que un valor bajo indica necesidad de ampliar los trabajos de pavimentación.

DIMENSIÓN QUE ATIENDE: Eficiencia

FRECUENCIA DE MEDICIÓN: Trimestral

DESCRIPCIÓN DEL FACTOR DE COMPARACIÓN: Se compara con el porcentaje de calles pavimentadas del periodo anterior, para evaluar avances en la infraestructura vial de Timilpan.

AMBITO GEOGRAFICO: Municipal

COBERTURA: Total de calles pavimentadas

LINEA BASE: Número total de calles pavimentadas.

Numero: NA 1.1

COMPORTAMIENTO DE LAS VARIABLES DURANTE EL TRIMESTRE: Enero-Marzo

Table with 12 columns: VARIABLE, UNIDAD DE MEDIDA, OPERACION, META ANUAL, AVANCE TRIMESTRAL (Programado, %, Alcancado, %), AVANCE ACUMULADO (Programado, %, Alcancado, %). Rows include 'Número de calles pavimentadas' and 'Total de calles programadas a pavimentar'.

COMPORTAMIENTO DEL INDICADOR

DESCRIPCION DE LA META ANUAL

Alcanzar el porcentaje proyectado de calles pavimentadas, mejorando la infraestructura vial y la movilidad en Timilpan durante 2026.

Table with 9 columns: META ANUAL, TRIMESTRE: Enero-Marzo, AVANCE TRIMESTRAL (Programado, Alcancado, EF%, SEMAFORO), AVANCE ACUMULADO (Programado, Alcancado, EF%, SEMAFORO). Values are mostly 0.00.

DESCRIPCIÓN DE RESULTADOS Y JUSTIFICACIÓN EN CASO DE VARIACIÓN SUPERIOR A ± 10 % RESPECTO A LO PROGRAMADO

El indicador muestra la proporción de calles pavimentadas en el municipio respecto al total de vialidades. Un porcentaje alto refleja un mayor desarrollo de infraestructura vial; un valor bajo evidencia la necesidad de incrementar las acciones de pavimentación y mejora urbana.

Se exhorta a realizar todas las acciones necesarias para dar cumplimiento con las metas programadas para el periodo trimestral que se informa.

DEPENDENCIA GENERAL: X00 DIRECCIÓN DE OBRAS PÚBLICAS

DEPENDENCIA AUXILIAR: 124 Obras Públicas

Handwritten signature and stamp of ARQ. EDGAR SANCHEZ FLORES, DIR. OBRAS PÚBLICAS Y DESARROLLO, 2025-2027.

Handwritten signature and stamp of LC. ROBERTO DE JESUS RODRIGUEZ, H. AYUNTAMIENTO CONSTITUCIONAL DE TIMILPAN, UIPPE, 2025-2027.



PbRm-08b FICHA TECNICA DE SEGUIMIENTO DE INDICADORES 2026 DE GESTIÓN O ESTRATEGICO

MUNICIPIO DE TIMILPAN

TIPO DE FICHA: OSFEM

PILAR DE DESARROLLO / EJE TRANSVERSAL: 3 Eje 3: Empleo digno y desarrollo económico "Inclusión para el bienestar y la prosperidad"

TEMA DE DESARROLLO: Infraestructura urbana y rural,

PROGRAMA PRESUPUESTARIO: 02020101 Infraestructura de espacios públicos

PROYECTO PRESUPUESTARIO: 0202010105 Pavimentación de calles 0202010107 Guarniciones y banquetas
0202010110 Rehabilitación de vialidades urbanas 0202010111 Equipamiento de vialidades urbanas
0202010112 Construcción y ampliación de edificaciones urbanas 0202010113 Rehabilitación de edificaciones urbanas

OBJETIVO DEL PROGRAMA PRESUPUESTARIO: Incluye las acciones para ordenar y regular el crecimiento urbano municipal vinculándolo a un desarrollo regional sustentable, replanteando los mecanismos de planeación urbana, fortaleciendo el papel del municipio en la materia como responsable de la planeación y ejecución de la obra pública que permita aumentar y mejorar las condiciones de la infraestructura urbana y vial en beneficio de los habi

DEPENDENCIA GENERAL: X00 DIRECCIÓN DE OBRAS PÚBLICAS

DEPENDENCIA AUXILIAR: 124 Obras Públicas

ESTRUCTURA DEL INDICADOR

NOMBRE DEL INDICADOR: 370 - Porcentaje de guarniciones y banquetas construidas.

FÓRMULA DEL CÁLCULO: (Número de guarniciones y banquetas construidas / Total de guarniciones y banquetas programadas a construir) *100

INTERPRETACIÓN: El indicador mide el porcentaje de guarniciones y banquetas construidas en Timilpan respecto a lo programado. Un valor alto refleja avances en la infraestructura peatonal, mientras que un valor bajo indica necesidad de reforzar la construcción y mantenimiento de estas áreas.

DIMENSIÓN QUE ATIENDE: Eficiencia

FRECUENCIA DE MEDICIÓN: Trimestral

DESCRIPCIÓN DEL FACTOR DE COMPARACIÓN: Se compara con el porcentaje de guarniciones y banquetas construidas en el periodo anterior, para evaluar avances en la infraestructura peatonal de Timilpan.

AMBITO GEOGRAFICO: Municipal

COBERTURA: Total de guarniciones y banquetas construidas

LINEA BASE: Total de guarniciones y banquetas construidas.

Numero: NA 1.2

COMPORTAMIENTO DE LAS VARIABLES DURANTE EL TRIMESTRE: Enero-Marzo

Table with 12 columns: VARIABLE, UNIDAD DE MEDIDA, OPERACION, META ANUAL, AVANCE TRIMESTRAL (Programado, %, Alcanzado, %), AVANCE ACUMULADO (Programado, %, Alcanzado, %). Rows include 'Número de guarniciones y banquetas construidas' and 'Total de guarniciones y banquetas programadas a construir'.

COMPORTAMIENTO DEL INDICADOR

DESCRIPCION DE LA META ANUAL

Alcanzar el porcentaje proyectado de guarniciones y banquetas construidas, mejorando la infraestructura peatonal en Timilpan durante 2026.

Table for META ANUAL performance. Columns: META ANUAL, TRIMESTRE: Enero-Marzo, AVANCE TRIMESTRAL (Programado, Alcanzado, EF%, SEMAFORO), AVANCE ACUMULADO (Programado, Alcanzado, EF%, SEMAFORO). Values are mostly 0.00.

DESCRIPCIÓN DE RESULTADOS Y JUSTIFICACIÓN EN CASO DE VARIACIÓN SUPERIOR A ± 10 % RESPECTO A LO PROGRAMADO No se realizó programación de actividades del indicador para el periodo trimestral que se informa.

Se exhorta a realizar todas las acciones necesarias para dar cumplimiento con las metas programadas para el periodo trimestral que se informa.

DEPENDENCIA GENERAL: X00 DIRECCIÓN DE OBRAS PÚBLICAS

DEPENDENCIA AUXILIAR: 124 Obras Públicas

EVALUACION DEL INDICADOR

Signature and stamp of ARQ. EDGAR SANCHEZ FLORES, Director of Public Works, dated 2025-2027.

Signature and stamp of L.C. ROGELIO DE JESUS RODRIGUEZ, UIPPE, dated 2025-2027.



PbRm-08b FICHA TECNICA DE SEGUIMIENTO DE INDICADORES 2026 DE GESTIÓN O ESTRATEGICO

MUNICIPIO DE TIMILPAN

TIPO DE FICHA: OSFEM

PILAR DE DESARROLLO / EJE TRANSVERSAL: 3 Eje 3: Empleo digno y desarrollo económico "Inclusión para el bienestar y la prosperidad"

TEMA DE DESARROLLO: Infraestructura urbana y rural.

PROGRAMA PRESUPUESTARIO: 02020101 Infraestructura de espacios públicos

PROYECTO PRESUPUESTARIO: 0202010105 Pavimentación de calles 0202010107 Guarniciones y banquetas
0202010110 Rehabilitación de vialidades urbanas 0202010111 Equipamiento de vialidades urbanas
0202010112 Construcción y ampliación de edificaciones urbanas 0202010113 Rehabilitación de edificaciones urbanas

OBJETIVO DEL PROGRAMA PRESUPUESTARIO: Incluye las acciones para ordenar y regular el crecimiento urbano municipal vinculándolo a un desarrollo regional sustentable, replanteando los mecanismos de planeación urbana, fortaleciendo el papel del municipio en la materia como responsable de la planeación y ejecución de la obra pública que permita aumentar y mejorar las condiciones de la infraestructura urbana y vial en beneficio de los habi

DEPENDENCIA GENERAL: X00 DIRECCIÓN DE OBRAS PÚBLICAS

DEPENDENCIA AUXILIAR: 124 Obras Públicas

ESTRUCTURA DEL INDICADOR

NOMBRE DEL INDICADOR: 371 - Porcentaje de guarniciones y banquetas rehabilitadas

FÓRMULA DEL CÁLCULO: (Número de guarniciones y banquetas rehabilitadas / Total de guarniciones y banquetas programadas a rehabilitar) *100

INTERPRETACIÓN:

DIMENSIÓN QUE ATIENDE: Eficiencia

FRECUENCIA DE MEDICIÓN: Trimestral

DESCRIPCIÓN DEL FACTOR DE COMPARACIÓN:

AMBITO GEOGRAFICO:

COBERTURA:

LINEA BASE

Numero: NA 1.3 No aplica

COMPORTAMIENTO DE LAS VARIABLES DURANTE EL TRIMESTRE: Enero-Marzo

Table with 12 columns: VARIABLE, UNIDAD DE MEDIDA, OPERACION, META ANUAL, AVANCE TRIMESTRAL (Programado, %), AVANCE ACUMULADO (Programado, %). Rows include 'Número de guarniciones y banquetas rehabilitadas' and 'Total de guarniciones y banquetas programadas a rehabilitar'.

COMPORTAMIENTO DEL INDICADOR

DESCRIPCION DE LA META ANUAL

Durante el ejercicio fiscal 2026 en el municipio de Timilpan, no se realizó programación de actividades ni recursos económicos para el indicador de desempeño municipal.

Table for META ANUAL performance. Columns: META ANUAL, TRIMESTRE: Enero-Marzo, AVANCE TRIMESTRAL (Programado, Alcanzado, EF%, SEMAFORO), AVANCE ACUMULADO (Programado, Alcanzado, EF%, SEMAFORO). Values are mostly 0.00.

DESCRIPCIÓN DE RESULTADOS Y JUSTIFICACIÓN EN CASO DE VARIACIÓN SUPERIOR A ± 10 % RESPECTO A LO PROGRAMADO

DEPENDENCIA GENERAL: X00 DIRECCIÓN DE OBRAS PÚBLICAS
DEPENDENCIA AUXILIAR: 124 Obras Públicas

Handwritten signature and stamp of ARQ. EDGAR SANCHEZ FLORES, Director of Public Works, dated 2025-2027.

Handwritten signature and stamp of LC. ROGELIO DE JESUS RODRIGUEZ, UIPPE, dated 2025-2027.

ARQ. EDGAR SANCHEZ FLORES

LC. ROGELIO DE JESUS RODRIGUEZ



PbRm-08b FICHA TECNICA DE SEGUIMIENTO DE INDICADORES 2026 DE GESTIÓN O ESTRATEGICO

MUNICIPIO DE TAMILPAN

TIPO DE FICHA: OSFEM

PILAR DE DESARROLLO / EJE TRANSVERSAL: 3 Eje 3: Empleo digno y desarrollo económico "Inclusión para el bienestar y la prosperidad"

TEMA DE DESARROLLO: Infraestructura urbana y rural.

PROGRAMA PRESUPUESTARIO: 02020101 Infraestructura de espacios públicos

PROYECTO PRESUPUESTARIO: 0202010105 Pavimentación de calles 0202010107 Guarniciones y banquetas
0202010110 Rehabilitación de vialidades urbanas 0202010111 Equipamiento de vialidades urbanas
0202010112 Construcción y ampliación de edificaciones urbanas 0202010113 Rehabilitación de edificaciones urbanas

OBJETIVO DEL PROGRAMA PRESUPUESTARIO: Incluye las acciones para ordenar y regular el crecimiento urbano municipal vinculándolo a un desarrollo regional sustentable, replanteando los mecanismos de planeación urbana, fortaleciendo el papel del municipio en la materia como responsable de la planeación y ejecución de la obra pública que permita aumentar y mejorar las condiciones de la infraestructura urbana y vial en beneficio de los habi

DEPENDENCIA GENERAL: X00 DIRECCIÓN DE OBRAS PÚBLICAS

DEPENDENCIA AUXILIAR: 124 Obras Públicas

ESTRUCTURA DEL INDICADOR

NOMBRE DEL INDICADOR: 372 - Porcentaje de mecanismos de participación ciudadana en el mejoramiento urbano.

FÓRMULA DEL CÁLCULO: (Número de mecanismos de participación ciudadana en el mejoramiento urbano implementado / Total de mecanismos de participación ciudadana en el mejoramiento urbano programados) *100

INTERPRETACIÓN: El indicador mide el compromiso de la ciudadanía para la construcción de obras comunitarias para beneficio de la sociedad el general en el municipio de Tlamilpan

DIMENSIÓN QUE ATIENDE: Eficiencia

FRECUENCIA DE MEDICIÓN: Trimestral

DESCRIPCIÓN DEL FACTOR DE COMPARACIÓN: Se compara con las obras de infraestructura de participación ciudadana construidas en el ejercicio anterior

AMBITO GEOGRAFICO: Municipal

COBERTURA: Mecanismos de participación ciudadana puestos en marcha

LINEA BASE: Total de obras construidas mediante mecanismos de participación ciudadana en el ejercicio 2026

Numero: NA 2.1

COMPORTAMIENTO DE LAS VARIABLES DURANTE EL TRIMESTRE: Enero-Marzo

Table with 12 columns: VARIABLE, UNIDAD DE MEDIDA, OPERACION, META ANUAL, AVANCE TRIMESTRAL (Programado, %), AVANCE ACUMULADO (Programado, %).

COMPORTAMIENTO DEL INDICADOR

DESCRIPCION DE LA META ANUAL

Alcanzar el total de obras de participación ciudadana para el mejoramiento urbano programadas en el PbRM 2026


Table with 9 columns: METAANUAL, TRIMESTRE: Enero-Marzo (AVANCE TRIMESTRAL, AVANCE ACUMULADO).

DESCRIPCIÓN DE RESULTADOS Y JUSTIFICACIÓN EN CASO DE VARIACIÓN SUPERIOR A ± 10 % RESPECTO A LO PROGRAMADO
No se realizó programación de actividades del indicador para el periodo trimestral que se informa.


Se exhorta a realizar todas las acciones necesarias para dar cumplimiento con las metas programadas para el periodo trimestral que se informa.

DEPENDENCIA GENERAL: X00 DIRECCIÓN DE OBRAS PÚBLICAS

DEPENDENCIA AUXILIAR: 124 Obras Públicas



ARQ. EDGAR SANCHEZ FLORES



LC. ROGELIO DE JESUS RODRIGUEZ



PbRm-08b FICHA TECNICA DE SEGUIMIENTO DE INDICADORES 2026 DE GESTIÓN O ESTRATEGICO

MUNICIPIO DE TIMILPAN

TIPO DE FICHA: OSFEM

PILAR DE DESARROLLO / EJE TRANSVERSAL: 3 Eje 3: Empleo digno y desarrollo económico "Inclusión para el bienestar y la prosperidad"

TEMA DE DESARROLLO: Infraestructura urbana y rural.

PROGRAMA PRESUPUESTARIO: 02020101 Infraestructura de espacios públicos

PROYECTO PRESUPUESTARIO: 0202010105 Pavimentación de calles 0202010107 Guarniciones y banquetas
0202010110 Rehabilitación de vialidades urbanas 0202010111 Equipamiento de vialidades urbanas
0202010112 Construcción y ampliación de edificaciones urbanas 0202010113 Rehabilitación de edificaciones urbanas

OBJETIVO DEL PROGRAMA PRESUPUESTARIO: Incluye las acciones para ordenar y regular el crecimiento urbano municipal vinculándolo a un desarrollo regional sustentable, replanteando los mecanismos de planeación urbana, fortaleciendo el papel del municipio en la materia como responsable de la planeación y ejecución de la obra pública que permita aumentar y mejorar las condiciones de la infraestructura urbana y vial en beneficio de los habi

DEPENDENCIA GENERAL: X00 DIRECCIÓN DE OBRAS PÚBLICAS

DEPENDENCIA AUXILIAR: 124 Obras Públicas

ESTRUCTURA DEL INDICADOR

NOMBRE DEL INDICADOR: 373 - Porcentaje de parques y jardines equipados.

FÓRMULA DEL CÁLCULO: (Número de parques y jardines equipados / Total de parques y jardines programados a equipar) *100

INTERPRETACIÓN:

DIMENSIÓN QUE ATIENDE: Eficiencia

FRECUENCIA DE MEDICIÓN: Trimestral

DESCRIPCIÓN DEL FACTOR DE COMPARACIÓN:

AMBITO GEOGRAFICO:

COBERTURA:

LINEA BASE

Numero: NA 3.1 No aplica

COMPORTAMIENTO DE LAS VARIABLES DURANTE EL TRIMESTRE: Enero-Marzo

Table with columns: VARIABLE, UNIDAD DE MEDIDA, OPERACION, META ANUAL, AVANCE TRIMESTRAL (Programado, %, Alcanzado, %), AVANCE ACUMULADO (Programado, %, Alcanzado, %). Rows include 'Número de parques y jardines equipados' and 'Total de parques y jardines programados a equipar'.

COMPORTAMIENTO DEL INDICADOR

DESCRIPCION DE LA META ANUAL

Durante el ejercicio fiscal 2026 en el municipio de Timilpan, no se realizó programación de actividades ni recursos económicos para el indicador de desempeño municipal.

Table with columns: META ANUAL, TRIMESTRE: Enero-Marzo, AVANCE TRIMESTRAL (Programado, Alcanzado, EF%, SEMAFORO), AVANCE ACUMULADO (Programado, Alcanzado, EF%, SEMAFORO). Row shows 0.00 for all metrics.

DESCRIPCIÓN DE RESULTADOS Y JUSTIFICACIÓN EN CASO DE VARIACIÓN SUPERIOR A ± 10 % RESPECTO A LO PROGRAMADO

DEPENDENCIA GENERAL: X00 DIRECCIÓN DE OBRAS PÚBLICAS
DEPENDENCIA AUXILIAR: 124 Obras Públicas

Handwritten signature of ARQ. EDGAR SANCHEZ FLORES and official stamp of the Ayuntamiento Constitucional de Timilpan, 2025-2027.

ARQ. EDGAR SANCHEZ FLORES

Handwritten signature of LC. ROGELIO DE JESUS RODRIGUEZ and official stamp of the Ayuntamiento Constitucional de Timilpan, 2025-2027.

LC. ROGELIO DE JESUS RODRIGUEZ



PbRm-08b FICHA TECNICA DE SEGUIMIENTO DE INDICADORES 2026 DE GESTIÓN O ESTRATEGICO

MUNICIPIO DE TIMILPAN

TIPO DE FICHA: OSFEM

PILAR DE DESARROLLO / EJE TRANSVERSAL: 3 Eje 3: Empleo digno y desarrollo económico "Inclusión para el bienestar y la prosperidad"

TEMA DE DESARROLLO: Infraestructura urbana y rural.

PROGRAMA PRESUPUESTARIO: 02020101 Infraestructura de espacios públicos

PROYECTO PRESUPUESTARIO: 0202010105 Pavimentación de calles 0202010107 Guarniciones y banquetas
0202010110 Rehabilitación de vialidades urbanas 0202010111 Equipamiento de vialidades urbanas
0202010112 Construcción y ampliación de edificaciones urbanas 0202010113 Rehabilitación de edificaciones urbanas

OBJETIVO DEL PROGRAMA PRESUPUESTARIO: Incluye las acciones para ordenar y regular el crecimiento urbano municipal vinculándolo a un desarrollo regional sustentable, replanteando los mecanismos de planeación urbana, fortaleciendo el papel del municipio en la materia como responsable de la planeación y ejecución de la obra pública que permita aumentar y mejorar las condiciones de la infraestructura urbana y vial en beneficio de los habi

DEPENDENCIA GENERAL: X00 DIRECCIÓN DE OBRAS PÚBLICAS

DEPENDENCIA AUXILIAR: 124 Obras Públicas

ESTRUCTURA DEL INDICADOR

NOMBRE DEL INDICADOR: 374 - Porcentaje de mantenimientos a parques y jardines realizados.

FÓRMULA DEL CÁLCULO: (Número de parques y jardines con mantenimiento realizado / Total de parques y jardines del municipio) *100

INTERPRETACIÓN:

DIMENSIÓN QUE ATIENDE: Eficiencia

FRECUENCIA DE MEDICIÓN: Trimestral

DESCRIPCIÓN DEL FACTOR DE COMPARACIÓN:

AMBITO GEOGRAFICO:

COBERTURA:

LINEA BASE

Numero: NA 3.2 No aplica

COMPORTAMIENTO DE LAS VARIABLES DURANTE EL TRIMESTRE: Enero-Marzo

Table with 12 columns: VARIABLE, UNIDAD DE MEDIDA, OPERACION, META ANUAL, AVANCE TRIMESTRAL (Programado, %, Alcanzado, %), AVANCE ACUMULADO (Programado, %, Alcanzado, %). Rows include 'Número de parques y jardines con mantenimiento realizado' and 'Total de parques y jardines del municipio'.

COMPORTAMIENTO DEL INDICADOR

DESCRIPCION DE LA META ANUAL


Durante el ejercicio fiscal 2026 en el municipio de Timilpan, no se realizó programación de actividades ni recursos económicos para el indicador de desempeño municipal.

Table with 9 columns: META ANUAL, TRIMESTRE: Enero-Marzo (AVANCE TRIMESTRAL: Programado, Alcanzado, EF%, SEMAFORO; AVANCE ACUMULADO: Programado, Alcanzado, EF%, SEMAFORO). Row shows 0.00 for all metrics.

DESCRIPCIÓN DE RESULTADOS Y JUSTIFICACIÓN EN CASO DE VARIACIÓN SUPERIOR A ± 10 % RESPECTO A LO PROGRAMADO

DEPENDENCIA GENERAL: X00 DIRECCIÓN DE OBRAS PÚBLICAS
DEPENDENCIA AUXILIAR: 124 Obras Públicas

Handwritten signature and 'ELABORÓ' stamp of ARQ. EDGAR SANCHEZ FLORES



ARQ. EDGAR SANCHEZ FLORES

LC. ROGELIO DE JESUS RODRIGUEZ



PbRm-08b FICHA TECNICA DE SEGUIMIENTO DE INDICADORES 2026 DE GESTIÓN O ESTRATEGICO

MUNICIPIO DE TIMILPAN

TIPO DE FICHA: OSFEM

PILAR DE DESARROLLO / EJE TRANSVERSAL: 3 Eje 3: Empleo digno y desarrollo económico "Inclusión para el bienestar y la prosperidad"

TEMA DE DESARROLLO: Infraestructura urbana y rural.

PROGRAMA PRESUPUESTARIO: 02020101 Infraestructura de espacios públicos

PROYECTO PRESUPUESTARIO: 0202010105 Pavimentación de calles 0202010107 Guarniciones y banquetas
0202010110 Rehabilitación de vialidades urbanas 0202010111 Equipamiento de vialidades urbanas
0202010112 Construcción y ampliación de edificaciones urbanas 0202010113 Rehabilitación de edificaciones urbanas

OBJETIVO DEL PROGRAMA PRESUPUESTARIO: Incluye las acciones para ordenar y regular el crecimiento urbano municipal vinculándolo a un desarrollo regional sustentable, replanteando los mecanismos de planeación urbana, fortaleciendo el papel del municipio en la materia como responsable de la planeación y ejecución de la obra pública que permita aumentar y mejorar las condiciones de la infraestructura urbana y vial en beneficio de los habi

DEPENDENCIA GENERAL: X00 DIRECCIÓN DE OBRAS PÚBLICAS

DEPENDENCIA AUXILIAR: 124 Obras Públicas

ESTRUCTURA DEL INDICADOR

NOMBRE DEL INDICADOR: 375 - Porcentaje de construcción de vialidades urbanas.

FÓRMULA DEL CÁLCULO: (Número de vialidades urbanas construidas / Total de vialidades programadas a construir) *100

INTERPRETACIÓN: Este indicador muestra el porcentaje de avance en la construcción de vialidades urbanas respecto a lo programado, reflejando el cumplimiento de metas y la eficiencia en el uso del presupuesto municipal de Timilpan 2026.

DIMENSIÓN QUE ATIENDE: Eficiencia FRECUENCIA DE MEDICIÓN: Trimestral

DESCRIPCIÓN DEL FACTOR DE COMPARACIÓN: Se compara el porcentaje de vialidades urbanas construidas con la meta establecida en el Plan Municipal de Desarrollo 2026, para evaluar el grado de cumplimiento y eficiencia en la ejecución del presu

AMBITO GEOGRAFICO: Municipal

COBERTURA: Total de vialidades construidas

LINEA BASE: construcción de vialidades urbanas durante el ejercicio 2026

Numero: NA 4.1

COMPORTAMIENTO DE LAS VARIABLES DURANTE EL TRIMESTRE: Enero-Marzo

Table with 12 columns: VARIABLE, UNIDAD DE MEDIDA, OPERACION, META ANUAL, AVANCE TRIMESTRAL (Programado, %, Alcanzado, %), AVANCE ACUMULADO (Programado, %, Alcanzado, %). Rows include 'Número de vialidades urbanas construidas' and 'Total de vialidades programadas a construir'.

COMPORTAMIENTO DEL INDICADOR

DESCRIPCION DE LA META ANUAL

Alcanzar el 100 % de las vialidades urbanas programadas para construcción durante 2026, cumpliendo con lo establecido en el Plan Municipal de Desarrollo de Timilpan.

Table with 9 columns: META ANUAL, TRIMESTRE: Enero-Marzo (AVANCE TRIMESTRAL: Programado, Alcanzado, EF%, SEMAFORO; AVANCE ACUMULADO: Programado, Alcanzado, EF%, SEMAFORO). Row shows 0.00 for all metrics.

DESCRIPCIÓN DE RESULTADOS Y JUSTIFICACIÓN EN CASO DE VARIACIÓN SUPERIOR A ± 10 % RESPECTO A LO PROGRAMADO


El indicador refleja el porcentaje de construcción de vialidades urbanas respecto a lo programado en el periodo. Un valor alto evidencia avance en el desarrollo de infraestructura vial; un valor bajo señala la necesidad de reforzar la planeación y ejecución de obras urbanas.

Se exhorta a realizar todas las acciones necesarias para dar cumplimiento con las metas programadas para el periodo trimestral que se informa.

DEPENDENCIA GENERAL: X00 DIRECCIÓN DE OBRAS PÚBLICAS

DEPENDENCIA AUXILIAR: 124 Obras Públicas

Handwritten signature of Arq. Edgar Sanchez Flores



ARQ. EDGAR SANCHEZ FLORES

LC. ROGELIO DE JESUS RODRIGUEZ



PbRm-08b FICHA TECNICA DE SEGUIMIENTO DE INDICADORES 2026 DE GESTIÓN O ESTRATEGICO

MUNICIPIO DE TIMILPAN

TIPO DE FICHA: OSFEM

PILAR DE DESARROLLO / EJE TRANSVERSAL: 3 Eje 3: Empleo digno y desarrollo económico "Inclusión para el bienestar y la prosperidad"

TEMA DE DESARROLLO: Infraestructura urbana y rural.

PROGRAMA PRESUPUESTARIO: 02020101 Infraestructura de espacios públicos

PROYECTO PRESUPUESTARIO: 0202010105 Pavimentación de calles 0202010107 Guarniciones y banquetas
0202010110 Rehabilitación de vialidades urbanas 0202010111 Equipamiento de vialidades urbanas
0202010112 Construcción y ampliación de edificaciones urbanas 0202010113 Rehabilitación de edificaciones urbanas

OBJETIVO DEL PROGRAMA PRESUPUESTARIO: Incluye las acciones para ordenar y regular el crecimiento urbano municipal vinculándolo a un desarrollo regional sustentable, replanteando los mecanismos de planeación urbana, fortaleciendo el papel del municipio en la materia como responsable de la planeación y ejecución de la obra pública que permita aumentar y mejorar las condiciones de la infraestructura urbana y vial en beneficio de los habi

DEPENDENCIA GENERAL: X00 DIRECCIÓN DE OBRAS PÚBLICAS

DEPENDENCIA AUXILIAR: 124 Obras Públicas

ESTRUCTURA DEL INDICADOR

NOMBRE DEL INDICADOR: 376 - Porcentaje de avance en la rehabilitación de vialidades urbanas.

FÓRMULA DEL CÁLCULO: (Número de vialidades urbanas rehabilitadas/ Total de vialidades urbanas programadas a rehabilitar) *100

INTERPRETACIÓN: Este indicador refleja el porcentaje de avance en la rehabilitación de vialidades urbanas respecto a lo programado, mostrando el cumplimiento de metas y la eficiencia en el uso del presupuesto municipal de Timilpan 2026.

DIMENSIÓN QUE ATIENDE: Eficiencia FRECUENCIA DE MEDICIÓN: Trimestral

DESCRIPCIÓN DEL FACTOR DE COMPARACIÓN: Se compara el avance logrado en la rehabilitación de vialidades urbanas con la meta anual establecida en el Plan Municipal de Desarrollo 2026, evaluando el cumplimiento, la eficiencia en el uso del pb

AMBITO GEOGRAFICO: Municipal

COBERTURA: Total de Vialidades urbanas

LINEA BASE: Total de vialidades urbanas rehabilitadas.

Numero: NA 4.2

COMPORTAMIENTO DE LAS VARIABLES DURANTE EL TRIMESTRE: Enero-Marzo

Table with 12 columns: VARIABLE, UNIDAD DE MEDIDA, OPERACION, META ANUAL, AVANCE TRIMESTRAL (Programado, %, Alcanzado, %), AVANCE ACUMULADO (Programado, %, Alcanzado, %). Rows include 'Número de vialidades urbanas rehabilitadas' and 'Total de vialidades urbanas programadas a rehabilitar'.

COMPORTAMIENTO DEL INDICADOR

DESCRIPCION DE LA META ANUAL

Alcanzar el 100 % del avance programado en la rehabilitación de vialidades urbanas durante 2026, cumpliendo con lo establecido en el Plan Municipal de Desarrollo de Timilpan.

Table with 9 columns: META ANUAL, TRIMESTRE: Enero-Marzo (AVANCE TRIMESTRAL: Programado, Alcanzado, EF%, SEMAFORO; AVANCE ACUMULADO: Programado, Alcanzado, EF%, SEMAFORO). Values are 0.00 for all metrics.

DESCRIPCIÓN DE RESULTADOS Y JUSTIFICACIÓN EN CASO DE VARIACIÓN SUPERIOR A ± 10 % RESPECTO A LO PROGRAMADO. No se realizó programación de actividades del indicador para el periodo trimestral que se informa.

Se exhorta a realizar todas las acciones necesarias para dar cumplimiento con las metas programadas para el periodo trimestral que se informa.

DEPENDENCIA GENERAL: X00 DIRECCIÓN DE OBRAS PÚBLICAS

DEPENDENCIA AUXILIAR: 124 Obras Públicas

Handwritten signature of ARQ. EDGAR SANCHEZ FLORES

ARQ. EDGAR SANCHEZ FLORES



LC. ROGELIO DE JESUS RODRIGUEZ



PbRm-08b FICHA TECNICA DE SEGUIMIENTO DE INDICADORES 2026 DE GESTIÓN O ESTRATEGICO

MUNICIPIO DE TIMILPAN

TIPO DE FICHA: OSFEM

PILAR DE DESARROLLO / EJE TRANSVERSAL: 3 Eje 3: Empleo digno y desarrollo económico "Inclusión para el bienestar y la prosperidad"

TEMA DE DESARROLLO: Infraestructura urbana y rural.

PROGRAMA PRESUPUESTARIO: 02020101 Infraestructura de espacios públicos

PROYECTO PRESUPUESTARIO: 0202010105 Pavimentación de calles 0202010107 Guarniciones y banquetas
0202010110 Rehabilitación de vialidades urbanas 0202010111 Equipamiento de vialidades urbanas
0202010112 Construcción y ampliación de edificaciones urbanas 0202010113 Rehabilitación de edificaciones urbanas

OBJETIVO DEL PROGRAMA PRESUPUESTARIO: Incluye las acciones para ordenar y regular el crecimiento urbano municipal vinculándolo a un desarrollo regional sustentable, replanteando los mecanismos de planeación urbana, fortaleciendo el papel del municipio en la materia como responsable de la planeación y ejecución de la obra pública que permita aumentar y mejorar las condiciones de la infraestructura urbana y vial en beneficio de los habi

DEPENDENCIA GENERAL: X00 DIRECCIÓN DE OBRAS PÚBLICAS

DEPENDENCIA AUXILIAR: 124 Obras Públicas

ESTRUCTURA DEL INDICADOR

NOMBRE DEL INDICADOR: 377 - Porcentaje de avance en la rehabilitación de caminos y calles rurales

FÓRMULA DEL CÁLCULO: (Número de caminos y calles rurales rehabilitados / Total de caminos y calles rurales programados a rehabilitar) *100

INTERPRETACIÓN: Este indicador refleja el porcentaje de avance en la rehabilitación de caminos y calles rurales respecto a lo programado, mostrando el cumplimiento de metas y la eficiencia en el uso del presupuesto municipal de Timilpan 2026.

DIMENSIÓN QUE ATIENDE: Eficiencia

FRECUENCIA DE MEDICIÓN: Trimestral

DESCRIPCIÓN DEL FACTOR DE COMPARACIÓN: Se compara el avance logrado en la rehabilitación de caminos y calles rurales con la meta anual establecida en el Plan Municipal de Desarrollo 2026, evaluando el cumplimiento y la eficiencia en el uso

AMBITO GEOGRAFICO: Municipal

COBERTURA: Total de caminos y calles rurales

LINEA BASE: Número total de caminos y calles rurales rehabilitados

Numero: NA 4.3

COMPORTAMIENTO DE LAS VARIABLES DURANTE EL TRIMESTRE: Enero-Marzo

Table with 12 columns: VARIABLE, UNIDAD DE MEDIDA, OPERACION, META ANUAL, AVANCE TRIMESTRAL (Programado, %, Alcanzado, %), AVANCE ACUMULADO (Programado, %, Alcanzado, %). Rows include 'Número de caminos y calles rurales rehabilitados' and 'Total de caminos y calles rurales programados a rehabilitar'.

COMPORTAMIENTO DEL INDICADOR

DESCRIPCION DE LA META ANUAL

Alcanzar el 100 % del avance programado en la rehabilitación de caminos y calles rurales durante 2026, cumpliendo lo establecido en el Plan Municipal de Desarrollo de Timilpan.

Table with 9 columns: META ANUAL, TRIMESTRE: Enero-Marzo (AVANCE TRIMESTRAL: Programado, Alcanzado, EF%, SEMAFORO; AVANCE ACUMULADO: Programado, Alcanzado, EF%, SEMAFORO). Values are 0.00 for all metrics.


DESCRIPCIÓN DE RESULTADOS Y JUSTIFICACIÓN EN CASO DE VARIACIÓN SUPERIOR A ± 10 % RESPECTO A LO PROGRAMADO

El indicador muestra el avance en la rehabilitación de caminos y calles rurales respecto a lo programado en el periodo. Un porcentaje alto refleja cumplimiento en la mejora de la conectividad rural; un valor bajo evidencia la necesidad de fortalecer la ejecución de las acciones de mantenimiento y re

Se exhorta a realizar todas las acciones necesarias para dar cumplimiento con las metas programadas para el periodo trimestral que se informa.

DEPENDENCIA GENERAL: X00 DIRECCIÓN DE OBRAS PÚBLICAS

DEPENDENCIA AUXILIAR: 124 Obras Públicas



ARQ. EDGAR SANCHEZ FLORES

LC. ROGELIO DE JESUS RODRIGUEZ



PbRm-08b FICHA TECNICA DE SEGUIMIENTO DE INDICADORES 2026 DE GESTIÓN O ESTRATEGICO

MUNICIPIO DE TIMILPAN

TIPO DE FICHA: OSFEM

PILAR DE DESARROLLO / EJE TRANSVERSAL: 3 Eje 3: Empleo digno y desarrollo económico "Inclusión para el bienestar y la prosperidad"

TEMA DE DESARROLLO: Infraestructura urbana y rural.

PROGRAMA PRESUPUESTARIO: 02020101 Infraestructura de espacios públicos

PROYECTO PRESUPUESTARIO: 0202010105 Pavimentación de calles 0202010107 Guarniciones y banquetas
0202010110 Rehabilitación de vialidades urbanas 0202010111 Equipamiento de vialidades urbanas
0202010112 Construcción y ampliación de edificaciones urbanas 0202010113 Rehabilitación de edificaciones urbanas

OBJETIVO DEL PROGRAMA PRESUPUESTARIO: Incluye las acciones para ordenar y regular el crecimiento urbano municipal vinculándolo a un desarrollo regional sustentable, replanteando los mecanismos de planeación urbana, fortaleciendo el papel del municipio en la materia como responsable de la planeación y ejecución de la obra pública que permita aumentar y mejorar las condiciones de la infraestructura urbana y vial en beneficio de los habi

DEPENDENCIA GENERAL: X00 DIRECCIÓN DE OBRAS PÚBLICAS

DEPENDENCIA AUXILIAR: 124 Obras Públicas

ESTRUCTURA DEL INDICADOR

NOMBRE DEL INDICADOR: 378 - Porcentaje de equipamiento de vialidades urbanas.

FÓRMULA DEL CÁLCULO: (Número de vialidades urbanas equipadas / Total de vialidades programadas a equipar) *100

INTERPRETACIÓN:

DIMENSIÓN QUE ATIENDE: Eficiencia

FRECUENCIA DE MEDICIÓN: Trimestral

DESCRIPCIÓN DEL FACTOR DE COMPARACIÓN:

AMBITO GEOGRAFICO:

COBERTURA:

LINEA BASE

Numero: NA 4.4 No aplica

COMPORTAMIENTO DE LAS VARIABLES DURANTE EL TRIMESTRE: Enero-Marzo

Table with 12 columns: VARIABLE, UNIDAD DE MEDIDA, OPERACION, META ANUAL, AVANCE TRIMESTRAL (Programado, %, Alcanzado, %), AVANCE ACUMULADO (Programado, %, Alcanzado, %). Rows include 'Número de vialidades urbanas equipadas' and 'Total de vialidades programadas a equipar'.

COMPORTAMIENTO DEL INDICADOR

DESCRIPCION DE LA META ANUAL

Durante el ejercicio fiscal 2026 en el municipio de Timilpan, no se realizó programación de actividades ni recursos económicos para el indicador de desempeño municipal.

Table with 9 columns: METAANUAL, TRIMESTRE: Enero-Marzo (AVANCE TRIMESTRAL: Programado, Alcanzado, EF%, SEMAFORO; AVANCE ACUMULADO: Programado, Alcanzado, EF%, SEMAFORO). Row shows 0.00 for all metrics.

DESCRIPCIÓN DE RESULTADOS Y JUSTIFICACIÓN EN CASO DE VARIACIÓN SUPERIOR A ± 10 % RESPECTO A LO PROGRAMADO

EVALUACION DEL INDICADOR

DEPENDENCIA GENERAL: X00 DIRECCIÓN DE OBRAS PÚBLICAS
DEPENDENCIA AUXILIAR: 124 Obras Públicas

Handwritten signature and stamp of ARQ. EDGAR SANCHEZ FLORES



Handwritten signature of L.C. ROGELIO DE JESUS RODRIGUEZ



ARQ. EDGAR SANCHEZ FLORES

L.C. ROGELIO DE JESUS RODRIGUEZ



PbRm-08b FICHA TECNICA DE SEGUIMIENTO DE INDICADORES 2026 DE GESTIÓN O ESTRATEGICO

MUNICIPIO DE TIMILPAN

TIPO DE FICHA: OSFEM

PILAR DE DESARROLLO / EJE TRANSVERSAL: 3 Eje 3: Empleo digno y desarrollo económico "Inclusión para el bienestar y la prosperidad"

TEMA DE DESARROLLO: Infraestructura urbana y rural.

PROGRAMA PRESUPUESTARIO: 02020101 Infraestructura de espacios públicos

PROYECTO PRESUPUESTARIO: 0202010105 Pavimentación de calles 0202010107 Guarniciones y banquetas
0202010110 Rehabilitación de vialidades urbanas 0202010111 Equipamiento de vialidades urbanas
0202010112 Construcción y ampliación de edificaciones urbanas 0202010113 Rehabilitación de edificaciones urbanas

OBJETIVO DEL PROGRAMA PRESUPUESTARIO: Incluye las acciones para ordenar y regular el crecimiento urbano municipal vinculándolo a un desarrollo regional sustentable, replanteando los mecanismos de planeación urbana, fortaleciendo el papel del municipio en la materia como responsable de la planeación y ejecución de la obra pública que permita aumentar y mejorar las condiciones de la infraestructura urbana y vial en beneficio de los habi

DEPENDENCIA GENERAL: X00 DIRECCIÓN DE OBRAS PÚBLICAS

DEPENDENCIA AUXILIAR: 124 Obras Públicas

ESTRUCTURA DEL INDICADOR

NOMBRE DEL INDICADOR: 379 - Porcentaje de edificaciones urbanas construidas.

FÓRMULA DEL CÁLCULO: (Número de edificaciones urbanas construidas / Total de edificaciones urbanas programadas a construir) *100

INTERPRETACIÓN: Este indicador refleja el porcentaje de edificaciones urbanas construidas respecto a lo programado, mostrando el cumplimiento de metas y la eficiencia en el uso del presupuesto municipal de Timilpan 2026.

DIMENSIÓN QUE ATIENDE: Eficiencia FRECUENCIA DE MEDICIÓN: Trimestral

DESCRIPCIÓN DEL FACTOR DE COMPARACIÓN: Se compara el porcentaje de edificaciones urbanas construidas con la meta anual establecida en el Plan Municipal de Desarrollo 2026, evaluando el cumplimiento y la eficiencia en el uso del PbRM

AMBITO GEOGRAFICO: Municipal

COBERTURA: Total de edificaciones urbanas construidas

LÍNEA BASE: Total de edificaciones urbanas construidas.

Numero: NA 5.1

COMPORTAMIENTO DE LAS VARIABLES DURANTE EL TRIMESTRE: Enero-Marzo

Table with columns: VARIABLE, UNIDAD DE MEDIDA, OPERACION, META ANUAL, AVANCE TRIMESTRAL (Programado, %, Alcanzado, %), AVANCE ACUMULADO (Programado, %, Alcanzado, %). Rows include 'Número de edificaciones urbanas construidas' and 'Total de edificaciones urbanas programadas a construir'.

COMPORTAMIENTO DEL INDICADOR

DESCRIPCION DE LA META ANUAL

Alcanzar el 100 % de las edificaciones urbanas programadas para construcción durante 2026, cumpliendo con lo establecido en el Plan Municipal de Desarrollo de Timilpan.

Table showing METAANUAL (0.00) and TRIMESTRE: Enero-Marzo with columns for AVANCE TRIMESTRAL and AVANCE ACUMULADO (Programado, Alcanzado, EF%, SEMAFORO).

DESCRIPCIÓN DE RESULTADOS Y JUSTIFICACIÓN EN CASO DE VARIACIÓN SUPERIOR A ± 10 % RESPECTO A LO PROGRAMADO

El indicador refleja el porcentaje de edificaciones urbanas construidas respecto a lo programado en el periodo. Un valor alto evidencia avance en el desarrollo urbano; un valor bajo señala la necesidad de fortalecer la planeación y ejecución de proyectos de construcción.

Se exhorta a realizar todas las acciones necesarias para dar cumplimiento con las metas programadas para el periodo trimestral que se informa.

DEPENDENCIA GENERAL: X00 DIRECCIÓN DE OBRAS PÚBLICAS

DEPENDENCIA AUXILIAR: 124 Obras Públicas

Handwritten signature and official stamp of ARQ. EDGAR SANCHEZ FLORES, DIR. OBRAS PÚBLICAS Y DESARROLLO, 2025-2027.

Handwritten signature and official stamp of LC. ROGELIO DE JESUS RODRIGUEZ, UIPPE, 2025-2027.

ARQ. EDGAR SANCHEZ FLORES

LC. ROGELIO DE JESUS RODRIGUEZ



PbRm-08b FICHA TECNICA DE SEGUIMIENTO DE INDICADORES 2026 DE GESTIÓN O ESTRATEGICO

MUNICIPIO DE TIMILPAN

TIPO DE FICHA: OSFEM

PILAR DE DESARROLLO / EJE TRANSVERSAL: 3 Eje 3: Empleo digno y desarrollo económico "Inclusión para el bienestar y la prosperidad"

TEMA DE DESARROLLO: Infraestructura urbana y rural.

PROGRAMA PRESUPUESTARIO: 02020101 Infraestructura de espacios públicos

PROYECTO PRESUPUESTARIO: 0202010105 Pavimentación de calles 0202010107 Guarniciones y banquetas
0202010110 Rehabilitación de vialidades urbanas 0202010111 Equipamiento de vialidades urbanas
0202010112 Construcción y ampliación de edificaciones urbanas 0202010113 Rehabilitación de edificaciones urbanas

OBJETIVO DEL PROGRAMA PRESUPUESTARIO: Incluye las acciones para ordenar y regular el crecimiento urbano municipal vinculándolo a un desarrollo regional sustentable, replanteando los mecanismos de planeación urbana, fortaleciendo el papel del municipio en la materia como responsable de la planeación y ejecución de la obra pública que permita aumentar y mejorar las condiciones de la infraestructura urbana y vial en beneficio de los habitantes.

DEPENDENCIA GENERAL: X00 DIRECCIÓN DE OBRAS PÚBLICAS

DEPENDENCIA AUXILIAR: 124 Obras Públicas

ESTRUCTURA DEL INDICADOR

NOMBRE DEL INDICADOR: 380 - Porcentaje de edificaciones urbanas rehabilitadas.

FÓRMULA DEL CÁLCULO: (Número de edificaciones urbanas rehabilitadas / Total de edificaciones programadas a rehabilitar) *100

INTERPRETACIÓN: Este indicador refleja el porcentaje de edificaciones urbanas rehabilitadas respecto a lo programado, mostrando el cumplimiento de metas y la eficiencia en el uso del presupuesto municipal de Timilpan 2026.

DIMENSIÓN QUE ATIENDE: Eficiencia FRECUENCIA DE MEDICIÓN: Trimestral

DESCRIPCIÓN DEL FACTOR DE COMPARACIÓN: Se compara el porcentaje de edificaciones urbanas rehabilitadas con la meta anual establecida en el Plan Municipal de Desarrollo 2026, evaluando el cumplimiento y la eficiencia en el uso del PbRM

AMBITO GEOGRAFICO: Municipal

COBERTURA: Total de edificaciones urbanas

LINEA BASE: Número total de edificaciones urbanas rehabilitadas.

Numero: NA 5.2

COMPORTAMIENTO DE LAS VARIABLES DURANTE EL TRIMESTRE: Enero-Marzo

Table with 12 columns: VARIABLE, UNIDAD DE MEDIDA, OPERACION, META ANUAL, AVANCE TRIMESTRAL (Programado, %, Alcanzado, %), AVANCE ACUMULADO (Programado, %, Alcanzado, %). Rows include 'Número de edificaciones urbanas rehabilitadas' and 'Total de edificaciones programadas a rehabilitar'.

COMPORTAMIENTO DEL INDICADOR

DESCRIPCION DE LA META ANUAL

Alcanzar el 100 % de las edificaciones urbanas programadas para rehabilitación durante 2026, cumpliendo con lo establecido en el Plan Municipal de Desarrollo de Timilpan.

Table with 9 columns: META ANUAL, TRIMESTRE: Enero-Marzo, AVANCE TRIMESTRAL (Programado, Alcanzado, EF%, SEMAFORO), AVANCE ACUMULADO (Programado, Alcanzado, EF%, SEMAFORO). Row shows 0.00 for all metrics.

DESCRIPCIÓN DE RESULTADOS Y JUSTIFICACIÓN EN CASO DE VARIACIÓN SUPERIOR A ± 10 % RESPECTO A LO PROGRAMADO

El indicador muestra el porcentaje de edificaciones urbanas rehabilitadas respecto a lo programado en el periodo. Un valor alto refleja atención adecuada al mantenimiento del patrimonio construido; un valor bajo evidencia la necesidad de fortalecer las acciones de conservación y rehabilitación.

Se exhorta a realizar todas las acciones necesarias para dar cumplimiento con las metas programadas para el periodo trimestral que se informa.

DEPENDENCIA GENERAL: X00 DIRECCIÓN DE OBRAS PÚBLICAS

DEPENDENCIA AUXILIAR: 124 Obras Públicas

Handwritten signature and 'ELABORÓ' stamp of Arq. Edgar Sanchez Flores.



ARQ. EDGAR SANCHEZ FLORES

LC. ROGELIO DE JESUS RODRIGUEZ



PbRm-08b FICHA TECNICA DE SEGUIMIENTO DE INDICADORES 2026 DE GESTIÓN O ESTRATEGICO

MUNICIPIO DE TIMILPAN

TIPO DE FICHA: OSFEM

PILAR DE DESARROLLO / EJE TRANSVERSAL: 3 Eje 3: Empleo digno y desarrollo económico "Inclusión para el bienestar y la prosperidad"

TEMA DE DESARROLLO: Infraestructura urbana y rural.

PROGRAMA PRESUPUESTARIO: 02020101 Infraestructura de espacios públicos

PROYECTO PRESUPUESTARIO: 0202010105 Pavimentación de calles; 0202010107 Guarniciones y banquetas; 0202010110 Rehabilitación de vialidades urbanas; 0202010111 Equipamiento de vialidades urbanas; 0202010112 Construcción y ampliación de edificaciones urbanas; 0202010113 Rehabilitación de edificaciones urbanas

OBJETIVO DEL PROGRAMA PRESUPUESTARIO: Incluye las acciones para ordenar y regular el crecimiento urbano municipal vinculándolo a un desarrollo regional sustentable, replanteando los mecanismos de planeación urbana, fortaleciendo el papel del municipio en la materia como responsable de la planeación y ejecución de la obra pública que permita aumentar y mejorar las condiciones de la infraestructura urbana y vial en beneficio de los habi

DEPENDENCIA GENERAL: X00 DIRECCIÓN DE OBRAS PÚBLICAS

DEPENDENCIA AUXILIAR: 124 Obras Públicas

ESTRUCTURA DEL INDICADOR

NOMBRE DEL INDICADOR: 381 - Porcentaje de informes de supervisión de obra entregados.

FÓRMULA DEL CÁLCULO: (Número de informes entregados de supervisión de obras / Total de Informes de supervisión de obras programados) *100

INTERPRETACIÓN: Este indicador refleja el porcentaje de informes de supervisión de obra entregados respecto a lo programado, mostrando el cumplimiento de metas y la eficiencia en el seguimiento de los proyectos del presupuesto municipal de Timilpan 2026.

DIMENSIÓN QUE ATIENDE: Eficiencia

FRECUENCIA DE MEDICIÓN: Trimestral

DESCRIPCIÓN DEL FACTOR DE COMPARACIÓN: e compara el porcentaje de informes de supervisión de obra entregados con la meta anual establecida en el Plan Municipal de Desarrollo 2026, evaluando el cumplimiento y la eficacia en el seguimiento d

AMBITO GEOGRAFICO: Municipal

COBERTURA: Total de información de obra realizada

LINEA BASE: Número total supervisiones de obra entregados.

Numero: NA 6.1

COMPORTAMIENTO DE LAS VARIABLES DURANTE EL TRIMESTRE: Enero-Marzo

Table with 12 columns: VARIABLE, UNIDAD DE MEDIDA, OPERACION, META ANUAL, AVANCE TRIMESTRAL (Programado, %, Alcancado, %), AVANCE ACUMULADO (Programado, %, Alcancado, %). Rows include 'Número de informes entregados de supervisión de obras' and 'Total de Informes de supervisión de obras programados'.

COMPORTAMIENTO DEL INDICADOR

DESCRIPCION DE LA META ANUAL

Entregar el 100% de los informes de supervisión de obra programados durante 2026, cumpliendo con lo establecido en el Plan Municipal de Desarrollo de Timilpan.

Table with 9 columns: META ANUAL, TRIMESTRE: Enero-Marzo, AVANCE TRIMESTRAL (Programado, Alcancado, EF%, SEMAFORO), AVANCE ACUMULADO (Programado, Alcancado, EF%, SEMAFORO). Values are mostly 0.00.

DESCRIPCIÓN DE RESULTADOS Y JUSTIFICACIÓN EN CASO DE VARIACIÓN SUPERIOR A ± 10 % RESPECTO A LO PROGRAMADO

El indicador refleja el porcentaje de Informes de supervisión de obra entregados respecto a los programados en el periodo. Un valor alto evidencia cumplimiento en el seguimiento técnico de las obras. Un valor bajo señala necesidad de fortalecer los procesos de control y reporte.

Se exhorta a realizar todas las acciones necesarias para dar cumplimiento con las metas programadas para el periodo trimestral que se informa.

DEPENDENCIA GENERAL: X00 DIRECCIÓN DE OBRAS PÚBLICAS

DEPENDENCIA AUXILIAR: 124 Obras Públicas



ARQ. EDGAR SANCHEZ FLORES

LC. ROGELIO DE JESUS RODRIGUEZ



PbRm-08b FICHA TECNICA DE SEGUIMIENTO DE INDICADORES 2026 DE GESTIÓN O ESTRATEGICO

MUNICIPIO DE TIMILPAN

TIPO DE FICHA: OSFEM

PILAR DE DESARROLLO / EJE TRANSVERSAL: 4 Eje 4: Bienestar social "Combate a la pobreza y atención a grupos en situación de vulnerabilidad"
TEMA DE DESARROLLO: Combate a la pobreza y reducción de las carencias sociales.
PROGRAMA PRESUPUESTARIO: 02020201 Desarrollo comunitario
PROYECTO PRESUPUESTARIO: 0202020101 Promoción a la participación comunitaria
OBJETIVO DEL PROGRAMA PRESUPUESTARIO: Incluye proyectos cuyas acciones de coordinación para la concurrencia de los recursos en los programas de desarrollo social se orientan a la mejora de los distintos ámbitos de los municipios y los grupos sociales que en ellos habitan, en especial a los de mayor vulnerabilidad, y que tengan como propósito asegurar la reducción de la pobreza.
DEPENDENCIA GENERAL: X00 DIRECCIÓN DE OBRAS PÚBLICAS
DEPENDENCIA AUXILIAR: 124 Obras Públicas

ESTRUCTURA DEL INDICADOR

NOMBRE DEL INDICADOR: 387 - Porcentaje de solicitudes de programas sociales atendidas.
FÓRMULA DEL CÁLCULO: (Solicitudes de programas sociales atendidas/Solicitudes de programas sociales en trámite)*100
INTERPRETACIÓN: El indicador refleja la capacidad del municipio de Timilpan para responder oportunamente a las demandas de la población en materia de programas sociales. Un valor alto indica eficiencia en la atención ciudadana y cumplimiento de los objetivos.
DIMENSIÓN QUE ATIENDE: Eficiencia FRECUENCIA DE MEDICIÓN: Trimestral
DESCRIPCIÓN DEL FACTOR DE COMPARACIÓN: Se compara el número de solicitudes de programas sociales atendidas con el total de solicitudes recibidas en el municipio de Timilpan durante 2026, permitiendo evaluar la eficiencia y cobertura en la
AMBITO GEOGRAFICO: Municipal
COBERTURA: Programas sociales
LINEA BASE: Total de solicitudes de programas sociales atendidas
Numero: NA 2.1

COMPORTAMIENTO DE LAS VARIABLES DURANTE EL TRIMESTRE: Enero-Marzo

Table with 12 columns: VARIABLE, UNIDAD DE MEDIDA, OPERACION, META ANUAL, AVANCE TRIMESTRAL (Programado, %, Alcanzado, %), AVANCE ACUMULADO (Programado, %, Alcanzado, %). Rows include 'Solicitudes de programas sociales atendidas' and 'Solicitudes de programas sociales en trámite'.

COMPORTAMIENTO DEL INDICADOR

DESCRIPCION DE LA META ANUAL

Durante el ejercicio fiscal 2026 en el municipio de Timilpan, no se realizó programación de actividades ni recursos económicos para el indicador de desempeño municipal.

Table with 9 columns: META ANUAL, TRIMESTRE: Enero-Marzo (AVANCE TRIMESTRAL: Programado, Alcanzado, EF%, SEMAFORO; AVANCE ACUMULADO: Programado, Alcanzado, EF%, SEMAFORO). Values are 0.00.

DESCRIPCIÓN DE RESULTADOS Y JUSTIFICACIÓN EN CASO DE VARIACIÓN SUPERIOR A ± 10 % RESPECTO A LO PROGRAMADO
No se realizó programación de actividades del indicador para el periodo trimestral que se informa.

EVALUACION DEL INDICADOR

Se exhorta a realizar todas las acciones necesarias para dar cumplimiento con las metas programadas para el periodo trimestral que se informa.

DEPENDENCIA GENERAL: X00 DIRECCIÓN DE OBRAS PÚBLICAS
DEPENDENCIA AUXILIAR: 124 Obras Públicas

Handwritten signature and stamp of ARQ. EDGAR SANCHEZ FLORES, Director of Public Works and Development, dated 2025-2021.

Handwritten signature and stamp of LC. ROGELIO DE JESUS RODRIGUEZ, Director of the UIPPE, dated 2025-2021.



PbRm-08b FICHA TECNICA DE SEGUIMIENTO DE INDICADORES 2026 DE GESTIÓN O ESTRATEGICO

MUNICIPIO DE TIMILPAN

TIPO DE FICHA: OSFEM

PILAR DE DESARROLLO / EJE TRANSVERSAL: 2 Eje 2: Bienestar ambiental y acceso universal al agua "Preservación y promoción ecológica"

TEMA DE DESARROLLO: Agua para todos, hacia un nuevo modelo de gestión del agua.

PROGRAMA PRESUPUESTARIO: 02020301 Manejo eficiente y sustentable del agua

PROYECTO PRESUPUESTARIO: 0202030110 Operación y mantenimiento de infraestructura hidráulica para el suministro de agua

OBJETIVO DEL PROGRAMA PRESUPUESTARIO: Engloba el conjunto de acciones encaminadas al desarrollo de proyectos que propicien en la población el cuidado y manejo eficiente del agua, procurando la conservación del vital líquido para otorgar este servicio con calidad.

DEPENDENCIA GENERAL: H00 SERVICIOS PUBLICOS

DEPENDENCIA AUXILIAR: 165 Agua potable

ESTRUCTURA DEL INDICADOR

NOMBRE DEL INDICADOR: 394 - Porcentaje de supervisiones realizadas al funcionamiento de la infraestructura hidráulica de agua potable.

FÓRMULA DEL CÁLCULO: (Supervisiones realizadas al funcionamiento de la infraestructura hidráulica para el suministro de agua potable/Supervisiones programadas al funcionamiento de la infraestructura hidráulica para el suministro de agua potable)*100

INTERPRETACIÓN: El indicador refleja el grado en que el municipio de Timilpan verifica el correcto funcionamiento de su infraestructura, asegurando eficiencia y calidad en el servicio dentro del PbRM del ejercicio 2026.

DIMENSIÓN QUE ATIENDE: Eficiencia

FRECUENCIA DE MEDICIÓN: Trimestral

DESCRIPCIÓN DEL FACTOR DE COMPARACIÓN: Se compara el número de supervisiones realizadas al funcionamiento de la infraestructura hidráulica en Timilpan con las programadas para 2026, evaluando el nivel de control y monitoreo del servicio.

AMBITO GEOGRÁFICO: Municipal

COBERTURA: Total de supervisiones realizadas

LÍNEA BASE: Número total de supervisiones realizadas al funcionamiento de la infraestructura hidráulica de agua potable.

Numero: NC 5

COMPORTAMIENTO DE LAS VARIABLES DURANTE EL TRIMESTRE: Enero-Marzo

Table with 12 columns: VARIABLE, UNIDAD DE MEDIDA, OPERACION, META ANUAL, AVANCE TRIMESTRAL (Programado, %, Alcanzado, %), AVANCE ACUMULADO (Programado, %, Alcanzado, %). Rows show supervisiones realizadas and programadas.

COMPORTAMIENTO DEL INDICADOR

DESCRIPCION DE LA META ANUAL

Alcanzar el 100 % de supervisiones programadas al funcionamiento de la infraestructura hidráulica de agua potable en Timilpan durante 2026, asegurando control y eficiencia del servicio.

Table showing META ANUAL (100.00) and TRIMESTRE: Enero-Marzo with columns for AVANCE TRIMESTRAL and AVANCE ACUMULADO (Programado, Alcanzado, EF%, SEMAFORO).

DESCRIPCIÓN DE RESULTADOS Y JUSTIFICACIÓN EN CASO DE VARIACIÓN SUPERIOR A ± 10 % RESPECTO A LO PROGRAMADO

El indicador refleja el porcentaje de supervisiones realizadas al funcionamiento de la infraestructura hidráulica de agua potable respecto a lo programado en el periodo. Un valor alto evidencia adecuado seguimiento operativo; un valor bajo señala la necesidad de fortalecer las acciones de monitoreo

EVALUACION DEL INDICADOR

Se exhorta a realizar todas las acciones necesarias para dar cumplimiento con las metas programadas para el periodo trimestral que se informa.

DEPENDENCIA GENERAL: H00 SERVICIOS PUBLICOS

DEPENDENCIA AUXILIAR: 165 Agua potable

ELABORADO

C. NOLBERTO CUEVAS BECERRIL



VALIDADO

L.C. ROGELIO DE JESUS RODRIGUEZ





PbRm-08b FICHA TECNICA DE SEGUIMIENTO DE INDICADORES 2026 DE GESTIÓN O ESTRATEGICO

MUNICIPIO DE TIMILPAN

TIPO DE FICHA: OSFEM

PILAR DE DESARROLLO / EJE TRANSVERSAL: 2 Eje 2: Bienestar ambiental y acceso universal al agua "Preservación y promoción ecológica"

TEMA DE DESARROLLO: Agua para todos, hacia un nuevo modelo de gestión del agua.

PROGRAMA PRESUPUESTARIO: 02020301 Manejo eficiente y sustentable del agua

PROYECTO PRESUPUESTARIO: 0202030110 Operación y mantenimiento de infraestructura hidráulica para el suministro de agua

OBJETIVO DEL PROGRAMA PRESUPUESTARIO: Engloba el conjunto de acciones encaminadas al desarrollo de proyectos que propicien en la población el cuidado y manejo eficiente del agua, procurando la conservación del vital líquido para otorgar este servicio con calidad.

DEPENDENCIA GENERAL: H00 SERVICIOS PUBLICOS

DEPENDENCIA AUXILIAR: 165 Agua potable

ESTRUCTURA DEL INDICADOR

NOMBRE DEL INDICADOR: 395 - Porcentaje de acciones encaminadas a la recarga de mantos acuíferos realizadas.

FÓRMULA DEL CÁLCULO: (Acciones encaminadas a la recarga de mantos acuíferos realizadas/Acciones para la recarga de mantos acuíferos programadas)*100

INTERPRETACIÓN:

DIMENSIÓN QUE ATIENDE: Eficiencia

FRECUENCIA DE MEDICIÓN: Trimestral

DESCRIPCIÓN DEL FACTOR DE COMPARACIÓN:

AMBITO GEOGRAFICO:

COBERTURA:

LINEA BASE

Numero: NC 6 No aplica

COMPORTAMIENTO DE LAS VARIABLES DURANTE EL TRIMESTRE: Enero-Marzo

VARIABLE	UNIDAD DE MEDIDA	OPERACION	META ANUAL	AVANCE TRIMESTRAL				AVANCE ACUMULADO			
				Programado	%	Alcanzado	%	Programado	%	Alcanzado	%
Acciones encaminadas a la recarga de mantos acuíferos realizadas			0.00	0.00	0.00	0.00	0.00	0.00	0.00	0.00	0.00
Acciones para la recarga de mantos acuíferos programadas			0.00	0.00	0.00	0.00	0.00	0.00	0.00	0.00	0.00

COMPORTAMIENTO DEL INDICADOR

DESCRIPCIÓN DE LA META ANUAL

Durante el ejercicio fiscal 2026 en el municipio de Timilpan, no se realizó programación de actividades ni recursos económicos para el indicador de desempeño municipal.

METAANUAL	TRIMESTRE: Enero-Marzo							
	AVANCE TRIMESTRAL				AVANCE ACUMULADO			
	Programado	Alcanzado	EF%	SEMAFORO	Programado	Alcanzado	EF%	SEMAFORO
0.00	0.00	0.00	0.00		0.00	0.00	0.00	

DESCRIPCIÓN DE RESULTADOS Y JUSTIFICACIÓN EN CASO DE VARIACIÓN SUPERIOR A ± 10 % RESPECTO A LO PROGRAMADO


EVALUACION DEL INDICADOR

DEPENDENCIA GENERAL: H00 SERVICIOS PUBLICOS

DEPENDENCIA AUXILIAR: 165 Agua potable



C. NOLBERTO CUEVAS BECERRIL



LC. ROGELIO DE JESUS RODRIGUEZ



PbRm-08b FICHA TECNICA DE SEGUIMIENTO DE INDICADORES 2026 DE GESTIÓN O ESTRATEGICO

MUNICIPIO DE TIMILPAN

TIPO DE FICHA: OSFEM

PILAR DE DESARROLLO / EJE TRANSVERSAL: 2 Eje 2: Bienestar ambiental y acceso universal al agua "Preservación y promoción ecológica"

TEMA DE DESARROLLO: Agua para todos, hacia un nuevo modelo de gestión del agua.

PROGRAMA PRESUPUESTARIO: 02020301 Manejo eficiente y sustentable del agua

PROYECTO PRESUPUESTARIO: 0202030110 Operación y mantenimiento de infraestructura hidráulica para el suministro de agua

OBJETIVO DEL PROGRAMA PRESUPUESTARIO: Engloba el conjunto de acciones encaminadas al desarrollo de proyectos que propicien en la población el cuidado y manejo eficiente del agua, procurando la conservación del vital líquido para otorgar este servicio con calidad.

DEPENDENCIA GENERAL: H00 SERVICIOS PUBLICOS

DEPENDENCIA AUXILIAR: 165 Agua potable

ESTRUCTURA DEL INDICADOR

NOMBRE DEL INDICADOR: 396 - Porcentaje de conferencias, talleres, cursos y/o eventos en materia de cultura del agua realizados.

FÓRMULA DEL CÁLCULO: (Numero de conferencias, talleres, cursos y/o eventos en materia de cultura del agua realizado/ Total de conferencias, talleres, cursos y/o eventos programados)*100

INTERPRETACIÓN:

DIMENSIÓN QUE ATIENDE: Eficiencia

FRECUENCIA DE MEDICIÓN: Trimestral

DESCRIPCIÓN DEL FACTOR DE COMPARACIÓN:

AMBITO GEOGRAFICO:

COBERTURA:

LINEA BASE

Numero: NC 7 No aplica

COMPORTAMIENTO DE LAS VARIABLES DURANTE EL TRIMESTRE: Enero-Marzo

VARIABLE	UNIDAD DE MEDIDA	OPERACION	META ANUAL	AVANCE TRIMESTRAL				AVANCE ACUMULADO			
				Programado	%	Alcanzado	%	Programado	%	Alcanzado	%
Numero de conferencias, talleres, cursos y/o eventos en materia de cultura del agua realizado			0.00	0.00	0.00	0.00	0.00	0.00	0.00	0.00	0.00
Total de conferencias, talleres, cursos y/o eventos programados			0.00	0.00	0.00	0.00	0.00	0.00	0.00	0.00	0.00

COMPORTAMIENTO DEL INDICADOR

DESCRIPCION DE LA META ANUAL

Durante el ejercicio fiscal 2026 en el municipio de Timilpan, no se realizó programación de actividades ni recursos económicos para el indicador de desempeño municipal.

META ANUAL	TRIMESTRE: Enero-Marzo							
	AVANCE TRIMESTRAL				AVANCE ACUMULADO			
	Programado	Alcanzado	EF%	SEMAFORO	Programado	Alcanzado	EF%	SEMAFORO
0.00	0.00	0.00	0.00		0.00	0.00	0.00	

DESCRIPCIÓN DE RESULTADOS Y JUSTIFICACIÓN EN CASO DE VARIACIÓN SUPERIOR A ± 10 % RESPECTO A LO PROGRAMADO

EVALUACION DEL INDICADOR

DEPENDENCIA GENERAL: H00 SERVICIOS PUBLICOS

DEPENDENCIA AUXILIAR: 165 Agua potable

ELABORADO




C. NOLBERTO CUEVAS BECERRIL

VO. BO.




LC. ROGELIO DE JESUS RODRIGUEZ



PbRm-08b FICHA TECNICA DE SEGUIMIENTO DE INDICADORES 2026 DE GESTIÓN O ESTRATEGICO

MUNICIPIO DE TIMILPAN

TIPO DE FICHA: OSFEM

PILAR DE DESARROLLO / EJE TRANSVERSAL: 2 Eje 2: Bienestar ambiental y acceso universal al agua "Preservación y promoción ecológica"

TEMA DE DESARROLLO: Agua para todos, hacia un nuevo modelo de gestión del agua.

PROGRAMA PRESUPUESTARIO: 02020301 Manejo eficiente y sustentable del agua

PROYECTO PRESUPUESTARIO: 0202030110 Operación y mantenimiento de infraestructura hidráulica para el suministro de agua

OBJETIVO DEL PROGRAMA PRESUPUESTARIO: Engloba el conjunto de acciones encaminadas al desarrollo de proyectos que propicien en la población el cuidado y manejo eficiente del agua, procurando la conservación del vital líquido para otorgar este servicio con calidad.

DEPENDENCIA GENERAL: H00 SERVICIOS PUBLICOS

DEPENDENCIA AUXILIAR: 165 Agua potable

ESTRUCTURA DEL INDICADOR

NOMBRE DEL INDICADOR: 397 - Porcentaje de obras de infraestructura hidráulica para el suministro de agua potable construidas.

FÓRMULA DEL CÁLCULO: (Obras de infraestructura hidráulica para el suministro de agua potable construidas/Obras de infraestructura hidráulica para el suministro de agua potable programadas)*100

INTERPRETACIÓN: El indicador refleja el grado de avance en la ejecución de proyectos de infraestructura en Timilpan, mostrando la eficiencia en la inversión y la cobertura del servicio dentro del PbRm del ejercicio 2026.

DIMENSIÓN QUE ATIENDE: Eficiencia FRECUENCIA DE MEDICIÓN: Mensual

DESCRIPCIÓN DEL FACTOR DE COMPARACIÓN: Se compara el número de obras de infraestructura hidráulica para agua potable construidas en Timilpan con las programadas para 2026, evaluando el nivel de cumplimiento de los proyectos planificados.

AMBITO GEOGRAFICO: Municipal

COBERTURA: Total de obras construidas

LINEA BASE: Número total de obras de infraestructura hidráulica para el suministro de agua potable construidas.

Numero: NA 1.1

COMPORTAMIENTO DE LAS VARIABLES DURANTE EL TRIMESTRE: Enero-Marzo

Table with columns: VARIABLE, UNIDAD DE MEDIDA, OPERACION, META ANUAL, AVANCE TRIMESTRAL (Programado, %), AVANCE ACUMULADO (Programado, %).

COMPORTAMIENTO DEL INDICADOR

DESCRIPCION DE LA META ANUAL

Alcanzar el 100 % de construcción de las obras de infraestructura hidráulica programadas para el suministro de agua potable en Timilpan durante 2026, garantizando cobertura y calidad del servicio.

Table showing META ANUAL (100.00) and TRIMESTRE: Enero-Marzo with columns for AVANCE TRIMESTRAL and AVANCE ACUMULADO.

DESCRIPCIÓN DE RESULTADOS Y JUSTIFICACIÓN EN CASO DE VARIACIÓN SUPERIOR A ± 10 % RESPECTO A LO PROGRAMADO

El indicador muestra el porcentaje de obras de infraestructura hidráulica para el suministro de agua potable construidas respecto a lo programado. Un valor alto refleja avance en la ampliación y mejora del servicio; un valor bajo evidencia la necesidad de fortalecer la ejecución de nuevos proyectos.

EVALUACION DEL INDICADOR

Se exhorta a realizar todas las acciones necesarias para dar cumplimiento con las metas programadas para el periodo trimestral que se informa.

DEPENDENCIA GENERAL: H00 SERVICIOS PUBLICOS

DEPENDENCIA AUXILIAR: 165 Agua potable





PbRm-08b FICHA TECNICA DE SEGUIMIENTO DE INDICADORES 2026 DE GESTIÓN O ESTRATEGICO

MUNICIPIO DE TIMILPAN

TIPO DE FICHA: OSFEM

PILAR DE DESARROLLO / EJE TRANSVERSAL: 2 Eje 2: Bienestar ambiental y acceso universal al agua "Preservación y promoción ecológica"

TEMA DE DESARROLLO: Agua para todos, hacia un nuevo modelo de gestión del agua.

PROGRAMA PRESUPUESTARIO: 02020301 Manejo eficiente y sustentable del agua

PROYECTO PRESUPUESTARIO: 0202030110 Operación y mantenimiento de infraestructura hidráulica para el suministro de agua

OBJETIVO DEL PROGRAMA PRESUPUESTARIO: Engloba el conjunto de acciones encaminadas al desarrollo de proyectos que propicien en la población el cuidado y manejo eficiente del agua, procurando la conservación del vital líquido para otorgar este servicio con calidad.

DEPENDENCIA GENERAL: H00 SERVICIOS PUBLICOS

DEPENDENCIA AUXILIAR: 165 Agua potable

ESTRUCTURA DEL INDICADOR

NOMBRE DEL INDICADOR: 398 - Porcentaje de equipamiento de obras de infraestructura hidráulica de agua potable.

FÓRMULA DEL CÁLCULO: (Obras de infraestructura hidráulica para el suministro de agua potable con equipamiento electromecánico realizadas/Obras de infraestructura hidráulica para el suministro de agua potable)*100

INTERPRETACIÓN: El indicador refleja el grado en que las obras en Timilpan cuentan con el equipamiento necesario para operar correctamente, asegurando eficiencia y continuidad del servicio dentro del PbRM del ejercicio 2026.

DIMENSIÓN QUE ATIENDE: Eficiencia FRECUENCIA DE MEDICIÓN: Mensual

DESCRIPCIÓN DEL FACTOR DE COMPARACIÓN: Se compara el equipamiento instalado en las obras de infraestructura hidráulica de agua potable en Timilpan con lo programado para 2026, evaluando el grado de preparación y operatividad de los sistema

AMBITO GEOGRAFICO: Municipal

COBERTURA: Total de obras construidas

LINEA BASE: Total de obras de infraestructura de agua potable

Numero: NA 1.2

COMPORTAMIENTO DE LAS VARIABLES DURANTE EL TRIMESTRE; Enero-Marzo

Table with 12 columns: VARIABLE, UNIDAD DE MEDIDA, OPERACION, META ANUAL, AVANCE TRIMESTRAL (Programado, %, Alcanzado, %), AVANCE ACUMULADO (Programado, %, Alcanzado, %). Rows show data for 'Obras de infraestructura hidráulica para el suministro de agua potable con equipamiento electromecánico realizadas'.

COMPORTAMIENTO DEL INDICADOR

DESCRIPCION DE LA META ANUAL

Alcanzar el 100 % de equipamiento de las obras de Infraestructura hidráulica de agua potable en Timilpan durante 2026, garantizando su correcto funcionamiento y eficiencia del servicio.

Table showing META ANUAL (0.00) and TRIMESTRE: Enero-Marzo performance metrics: AVANCE TRIMESTRAL (Programado: 100.00, Alcanzado: 100.00, EF%: 100.00, SEMAFORO) and AVANCE ACUMULADO (Programado: 100.00, Alcanzado: 100.00, EF%: 100.00, SEMAFORO).

DESCRIPCIÓN DE RESULTADOS Y JUSTIFICACIÓN EN CASO DE VARIACIÓN SUPERIOR A ± 10 % RESPECTO A LO PROGRAMADO

El indicador refleja el porcentaje de equipamiento de obras de infraestructura de agua potable respecto a lo programado en el periodo. Un valor alto evidencia la adecuada puesta en operación de las obras; un valor bajo señala la necesidad de fortalecer la dotación de equipo para su funcionamiento.

EVALUACION DEL INDICADOR

Se exhorta a realizar todas las acciones necesarias para dar cumplimiento con las metas programadas para el periodo trimestral que se informa.

DEPENDENCIA GENERAL: H00 SERVICIOS PUBLICOS

DEPENDENCIA AUXILIAR: 165 Agua potable

Signature of C. NOLBERTO QUEVAS BECERRIL and official stamp of the Ayuntamiento Constitucional de Timilpan, Dirección de Servicios Públicos, 2025-2027.

Signature of LC. ROGELIO DE JESUS RODRIGUEZ and official stamp of the Ayuntamiento Constitucional de Timilpan, UIPPE, 2025-2027.



PbRm-08b FICHA TECNICA DE SEGUIMIENTO DE INDICADORES 2026 DE GESTIÓN O ESTRATEGICO

MUNICIPIO DE TIMILPAN

TIPO DE FICHA: OSFEM

PILAR DE DESARROLLO / EJE TRANSVERSAL: 2 Eje 2: Bienestar ambiental y acceso universal al agua "Preservación y promoción ecológica"

TEMA DE DESARROLLO: Agua para todos, hacia un nuevo modelo de gestión del agua.

PROGRAMA PRESUPUESTARIO: 02020301 Manejo eficiente y sustentable del agua

PROYECTO PRESUPUESTARIO: 0202030110 Operación y mantenimiento de infraestructura hidráulica para el suministro de agua

OBJETIVO DEL PROGRAMA PRESUPUESTARIO: Engloba el conjunto de acciones encaminadas al desarrollo de proyectos que propicien en la población el cuidado y manejo eficiente del agua, procurando la conservación del vital líquido para otorgar este servicio con calidad.

DEPENDENCIA GENERAL: H00 SERVICIOS PUBLICOS

DEPENDENCIA AUXILIAR: 165 Agua potable

ESTRUCTURA DEL INDICADOR

NOMBRE DEL INDICADOR: 399 - Porcentaje en la electrificación de las obras de infraestructura de agua potable.

FÓRMULA DEL CÁLCULO: (Obras de infraestructura hidráulica para el suministro de agua potable electrificadas/Obras de infraestructura hidráulica para el suministro de agua potable para electrificación programadas)*100

INTERPRETACIÓN: refleja el grado en que las obras en Timilpan cuentan con el suministro eléctrico necesario para su operación, asegurando eficiencia y continuidad del servicio dentro del PbRM del ejercicio 2026.

DIMENSIÓN QUE ATIENDE: Eficiencia FRECUENCIA DE MEDICIÓN: Mensual

DESCRIPCIÓN DEL FACTOR DE COMPARACIÓN: Se compara el porcentaje de obras de infraestructura de agua potable electrificadas en Timilpan con lo programado para 2026, evaluando el grado de operatividad y funcionamiento de los sistemas.

AMBITO GEOGRAFICO: Municipal

COBERTURA: Total de obras construidas

LINEA BASE: Número total de obras de infraestructura de agua potable

Numero: NA 1.3

COMPORTAMIENTO DE LAS VARIABLES DURANTE EL TRIMESTRE: Enero-Marzo

Table with 12 columns: VARIABLE, UNIDAD DE MEDIDA, OPERACION, META ANUAL, AVANCE TRIMESTRAL (Programado, %, Alcanzado, %), AVANCE ACUMULADO (Programado, %, Alcanzado, %). Rows show data for 'Obras de infraestructura hidráulica para el suministro de agua potable electrificadas' and 'Obras de infraestructura hidráulica para el suministro de agua potable para electrificación programadas'.

COMPORTAMIENTO DEL INDICADOR

DESCRIPCION DE LA META ANUAL

Alcanzar el 100 % de electrificación de las obras de infraestructura de agua potable en Timilpan durante 2026, garantizando su correcto funcionamiento y eficiencia del servicio.

Table with 9 columns: METAANUAL, TRIMESTRE: Enero-Marzo, AVANCE TRIMESTRAL (Programado, Alcanzado, EF%, SEMAFORO), AVANCE ACUMULADO (Programado, Alcanzado, EF%, SEMAFORO). Row shows 0.00 for meta and 100.00 for all other metrics.

DESCRIPCIÓN DE RESULTADOS Y JUSTIFICACIÓN EN CASO DE VARIACIÓN SUPERIOR A ± 10 % RESPECTO A LO PROGRAMADO

El indicador muestra el porcentaje de electrificación de las obras de agua potable respecto a lo programado en el periodo. Un valor alto refleja la adecuada habilitación para su operación; un valor bajo evidencia la necesidad de fortalecer las acciones de conexión y suministro eléctrico.

EVALUACION DEL INDICADOR

Se exhorta a realizar todas las acciones necesarias para dar cumplimiento con las metas programadas para el periodo trimestral que se informa.

DEPENDENCIA GENERAL: H00 SERVICIOS PUBLICOS

DEPENDENCIA AUXILIAR: 165 Agua potable

Signature of C. NOLBERTO GUEVAS BECERRIL and official stamp of the Ayuntamiento Constitucional de Timilpan, Dirección de Servicios Públicos, 2025-2027.

Signature of LC. ROGELIO DE JESUS RODRIGUEZ and official stamp of the Ayuntamiento Constitucional de Timilpan, UIPPE, 2025-2027.



PbRm-08b FICHA TECNICA DE SEGUIMIENTO DE INDICADORES 2026 DE GESTIÓN O ESTRATEGICO

MUNICIPIO DE TIMILPAN

TIPO DE FICHA: OSFEM

PILAR DE DESARROLLO / EJE TRANSVERSAL: 2 Eje 2: Bienestar ambiental y acceso universal al agua "Preservación y promoción ecológica"

TEMA DE DESARROLLO: Agua para todos, hacia un nuevo modelo de gestión del agua.

PROGRAMA PRESUPUESTARIO: 02020301 Manejo eficiente y sustentable del agua

PROYECTO PRESUPUESTARIO: 0202030110 Operación y mantenimiento de infraestructura hidráulica para el suministro de agua

OBJETIVO DEL PROGRAMA PRESUPUESTARIO: Engloba el conjunto de acciones encaminadas al desarrollo de proyectos que propicien en la población el cuidado y manejo eficiente del agua, procurando la conservación del vital líquido para otorgar este servicio con calidad.

DEPENDENCIA GENERAL: H00 SERVICIOS PUBLICOS

DEPENDENCIA AUXILIAR: 165 Agua potable

ESTRUCTURA DEL INDICADOR

NOMBRE DEL INDICADOR: 400 - Porcentaje en el cumplimiento de los procesos administrativos para la conclusión de las obras de infraestructura hidráulica para el suministro de agua potable.

FÓRMULA DEL CÁLCULO: (Procesos administrativos para la conclusión de las obras de infraestructura hidráulica para el suministro de agua potable cumplidos/Procesos administrativos para la conclusión de las obras de infraestructura hidráulica para el suministro de agua potable programados)*100

INTERPRETACIÓN: El indicador refleja el grado en que el municipio de Timilpan cumple con los trámites y procedimientos necesarios para finalizar las obras, asegurando eficiencia y operatividad dentro del PbrM del ejercicio 2026

DIMENSIÓN QUE ATIENDE: Eficiencia FRECUENCIA DE MEDICIÓN: Mensual

DESCRIPCIÓN DEL FACTOR DE COMPARACIÓN: Se compara el cumplimiento de los procesos administrativos necesarios para concluir las obras de infraestructura hidráulica en Timilpan con lo programado para 2026, evaluando eficiencia y control

AMBITO GEOGRAFICO: Municipal

COBERTURA: Procedimientos administrativos

LINEA BASE: Procesos administrativos para la conclusión de las obras de infraestructura hidráulica en el ejercicio.

Numero: NA 1.4

COMPORTAMIENTO DE LAS VARIABLES DURANTE EL TRIMESTRE: Enero-Marzo

Table with 12 columns: VARIABLE, UNIDAD DE MEDIDA, OPERACION, META ANUAL, AVANCE TRIMESTRAL (Programado, %, Alcanzado, %), AVANCE ACUMULADO (Programado, %, Alcanzado, %). Rows show administrative processes for water supply completion.

COMPORTAMIENTO DEL INDICADOR

DESCRIPCIÓN DE LA META ANUAL

Durante el ejercicio fiscal 2026 en el municipio de Timilpan, no se realizó programación de actividades ni recursos económicos para el indicador de desempeño municipal.

Table showing META ANUAL (0.00) and TRIMESTRE: Enero-Marzo with columns for AVANCE TRIMESTRAL and AVANCE ACUMULADO (Programado, Alcanzado, EF%, SEMAFORO).

DESCRIPCIÓN DE RESULTADOS Y JUSTIFICACIÓN EN CASO DE VARIACIÓN SUPERIOR A ± 10 % RESPECTO A LO PROGRAMADO Durante el periodo que se informa, no se realizó programación de actividades del indicador.

EVALUACION DEL INDICADOR

Se exhorta a realizar todas las acciones necesarias para dar cumplimiento con las metas programadas para el periodo que se informa.

DEPENDENCIA GENERAL: H00 SERVICIOS PUBLICOS

DEPENDENCIA AUXILIAR: 165 Agua potable



C. NOLBERTO CUEVAS BECERRIL



LC. ROGELIO DE JESUS RODRIGUEZ



PbRm-08b FICHA TECNICA DE SEGUIMIENTO DE INDICADORES 2026 DE GESTIÓN O ESTRATEGICO

MUNICIPIO DE TIMILPAN

TIPO DE FICHA: OSFEM

PILAR DE DESARROLLO / EJE TRANSVERSAL: 2 Eje 2: Bienestar ambiental y acceso universal al agua "Preservación y promoción ecológica"

TEMA DE DESARROLLO: Agua para todos, hacia un nuevo modelo de gestión del agua.

PROGRAMA PRESUPUESTARIO: 02020301 Manejo eficiente y sustentable del agua

PROYECTO PRESUPUESTARIO: 0202030110 Operación y mantenimiento de infraestructura hidráulica para el suministro de agua

OBJETIVO DEL PROGRAMA PRESUPUESTARIO: Engloba el conjunto de acciones encaminadas al desarrollo de proyectos que propicien en la población el cuidado y manejo eficiente del agua, procurando la conservación del vital líquido para otorgar este servicio con calidad.

DEPENDENCIA GENERAL: H00 SERVICIOS PUBLICOS

DEPENDENCIA AUXILIAR: 165 Agua potable

ESTRUCTURA DEL INDICADOR

NOMBRE DEL INDICADOR: 401 - Porcentaje de obras concluidas de infraestructura de agua potable entregadas.

FÓRMULA DEL CÁLCULO: (Obras concluidas de infraestructura hidráulica para el suministro de agua potable entregadas/Obras concluidas de infraestructura hidráulica para el suministro de agua potable en proceso de entrega)*100

INTERPRETACIÓN: refleja el grado en que las obras en Timilpan se completan y se ponen en operación, mostrando eficiencia en la ejecución y cumplimiento de los objetivos del Presupuesto Basado en Resultados 2026.

DIMENSIÓN QUE ATIENDE: Eficiencia

FRECUENCIA DE MEDICIÓN: Mensual

DESCRIPCIÓN DEL FACTOR DE COMPARACIÓN: Se compara el número de obras de infraestructura de agua potable concluidas y entregadas en Timilpan con las programadas para 2026, evaluando el grado de cumplimiento de los proyectos.

AMBITO GEOGRAFICO: Municipal

COBERTURA: Total de obras construidas

LÍNEA BASE: Número total de obras de infraestructura de agua potable concluidas

Numero: NA 1.5

COMPORTAMIENTO DE LAS VARIABLES DURANTE EL TRIMESTRE: Enero-Marzo

Table with 12 columns: VARIABLE, UNIDAD DE MEDIDA, OPERACION, META ANUAL, AVANCE TRIMESTRAL (Programado, %, Alcanzado, %), AVANCE ACUMULADO (Programado, %, Alcanzado, %). Rows show data for 'Obras concluidas de Infraestructura hidráulica para el suministro de agua potable entregadas' and 'Obras concluidas de Infraestructura hidráulica para el suministro de agua potable en proceso de entrega'.

COMPORTAMIENTO DEL INDICADOR

DESCRIPCION DE LA META ANUAL

Alcanzar el 100% de obras concluidas y entregadas de infraestructura de agua potable en Timilpan durante 2026, garantizando disponibilidad y funcionamiento del servicio para la población.

Table for META ANUAL performance. Columns include META ANUAL, TRIMESTRE: Enero-Marzo, AVANCE TRIMESTRAL (Programado, Alcanzado, EF%, SEMAFORO), and AVANCE ACUMULADO (Programado, Alcanzado, EF%, SEMAFORO). Values are 100.00, 0.00, 0.00, 0.00, 0.00, 0.00, 0.00, 0.00.

DESCRIPCIÓN DE RESULTADOS Y JUSTIFICACIÓN EN CASO DE VARIACIÓN SUPERIOR A ± 10 % RESPECTO A LO PROGRAMADO Durante el periodo que se informa, no se realizó programación de actividades del indicador estratégico o de gestión.

EVALUACION DEL INDICADOR

Se exhorta a realizar todas las acciones necesarias para dar cumplimiento con las metas programadas para el periodo trimestral que se informa.

DEPENDENCIA GENERAL: H00 SERVICIOS PUBLICOS

DEPENDENCIA AUXILIAR: 165 Agua potable.



C. NOLBERTO CUEVAS BECERRIL



LC. ROGELIO DE JESUS RODRIGUEZ



PbRm-08b FICHA TECNICA DE SEGUIMIENTO DE INDICADORES 2026 DE GESTIÓN O ESTRATEGICO

MUNICIPIO DE TIMILPAN

TIPO DE FICHA: OSFEM

PILAR DE DESARROLLO / EJE TRANSVERSAL: 2 Eje 2: Bienestar ambiental y acceso universal al agua "Preservación y promoción ecológica"
TEMA DE DESARROLLO: Agua para todos, hacia un nuevo modelo de gestión del agua.
PROGRAMA PRESUPUESTARIO: 02020301 Manejo eficiente y sustentable del agua
PROYECTO PRESUPUESTARIO: 0202030110 Operación y mantenimiento de infraestructura hidráulica para el suministro de agua
OBJETIVO DEL PROGRAMA PRESUPUESTARIO: Engloba el conjunto de acciones encaminadas al desarrollo de proyectos que propicien en la población el cuidado y manejo eficiente del agua, procurando la conservación del vital líquido para otorgar este servicio con calidad.
DEPENDENCIA GENERAL: H00 SERVICIOS PUBLICOS
DEPENDENCIA AUXILIAR: 165 Agua potable

ESTRUCTURA DEL INDICADOR

NOMBRE DEL INDICADOR: 402 - Porcentaje de extracción del agua potable de las fuentes de abastecimiento.
FÓRMULA DEL CÁLCULO: (Volúmenes de agua potable de las fuentes de abastecimiento extraídas /Volúmenes de agua potable de las fuentes de abastecimiento para extracción programadas)*100
INTERPRETACIÓN:
DIMENSIÓN QUE ATIENDE: Eficiencia
DESCRIPCIÓN DEL FACTOR DE COMPARACIÓN:
AMBITO GEOGRAFICO:
COBERTURA:
LINEA BASE
Numero: NA 2.1 No aplica
FRECUENCIA DE MEDICIÓN: Mensual

COMPORTAMIENTO DE LAS VARIABLES DURANTE EL TRIMESTRE: Enero-Marzo

Table with 12 columns: VARIABLE, UNIDAD DE MEDIDA, OPERACION, META ANUAL, AVANCE TRIMESTRAL (Programado, %, Alcanzado, %), AVANCE ACUMULADO (Programado, %, Alcanzado, %). Rows show data for 'Volúmenes de agua potable de las fuentes de abastecimiento extraídas' and 'Volúmenes de agua potable de las fuentes de abastecimiento para extracción programadas'.

COMPORTAMIENTO DEL INDICADOR

DESCRIPCION DE LA META ANUAL

Durante el ejercicio fiscal 2026 en el municipio de Timilpan, no se realizó programación de actividades ni recursos económicos para el indicador de desempeño municipal.

Table with 9 columns: META ANUAL, TRIMESTRE: Enero-Marzo, AVANCE TRIMESTRAL (Programado, Alcanzado, EF%, SEMAFORO), AVANCE ACUMULADO (Programado, Alcanzado, EF%, SEMAFORO). Shows 0.00 values across all metrics.


DESCRIPCIÓN DE RESULTADOS Y JUSTIFICACIÓN EN CASO DE VARIACIÓN SUPERIOR A ± 10 % RESPECTO A LO PROGRAMADO

EVALUACION DEL INDICADOR

DEPENDENCIA GENERAL: H00 SERVICIOS PUBLICOS
DEPENDENCIA AUXILIAR: 165 Agua potable



C. NOLBERTO GUEVAS BECERRIL



LC. ROGELIO DE JESUS RODRIGUEZ



PbRm-08b FICHA TECNICA DE SEGUIMIENTO DE INDICADORES 2026 DE GESTIÓN O ESTRATEGICO

MUNICIPIO DE TIMILPAN

TIPO DE FICHA: OSFEM

PILAR DE DESARROLLO / EJE TRANSVERSAL: 2 Eje 2: Bienestar ambiental y acceso universal al agua "Preservación y promoción ecológica"

TEMA DE DESARROLLO: Agua para todos, hacia un nuevo modelo de gestión del agua.

PROGRAMA PRESUPUESTARIO: 02020301 Manejo eficiente y sustentable del agua

PROYECTO PRESUPUESTARIO: 0202030110 Operación y mantenimiento de infraestructura hidráulica para el suministro de agua

OBJETIVO DEL PROGRAMA PRESUPUESTARIO: Engloba el conjunto de acciones encaminadas al desarrollo de proyectos que propicien en la población el cuidado y manejo eficiente del agua, procurando la conservación del vital líquido para otorgar este servicio con calidad.

DEPENDENCIA GENERAL: H00 SERVICIOS PUBLICOS.

DEPENDENCIA AUXILIAR: 165 Agua potable

ESTRUCTURA DEL INDICADOR

NOMBRE DEL INDICADOR: 403 - Porcentaje de agua potable clorada para consumo de la población.

FÓRMULA DEL CÁLCULO: (Volúmenes de agua potable para consumo de la población clorada/Volúmenes de agua potable para consumo de la población programada para cloración)*100

INTERPRETACIÓN:

DIMENSIÓN QUE ATIENDE: Eficiencia

FRECUENCIA DE MEDICIÓN: Mensual

DESCRIPCIÓN DEL FACTOR DE COMPARACIÓN:

AMBITO GEOGRAFICO:

COBERTURA:

LINEA BASE

Numero: NA 2.2 No aplica

COMPORTAMIENTO DE LAS VARIABLES DURANTE EL TRIMESTRE: Enero-Marzo

VARIABLE	UNIDAD DE MEDIDA	OPERACION	META ANUAL	AVANCE TRIMESTRAL				AVANCE ACUMULADO			
				Programado	%	Alcanzado	%	Programado	%	Alcanzado	%
Volúmenes de agua potable para consumo de la población clorada			0.00	0.00	0.00	0.00	0.00	0.00	0.00	0.00	0.00
Volúmenes de agua potable para consumo de la población programada para cloración			0.00	0.00	0.00	0.00	0.00	0.00	0.00	0.00	0.00

COMPORTAMIENTO DEL INDICADOR

DESCRIPCION DE LA METÁ ANUAL

Durante el ejercicio fiscal 2026 en el municipio de Timilpan, no se realizó programación de actividades ni recursos económicos para el indicador de desempeño municipal.

META ANUAL	TRIMESTRE: Enero-Marzo							
	AVANCE TRIMESTRAL				AVANCE ACUMULADO			
	Programado	Alcanzado	EF%	SEMAFORO	Programado	Alcanzado	EF%	SEMAFORO
0.00	0.00	0.00	0.00		0.00	0.00	0.00	

DESCRIPCIÓN DE RESULTADOS Y JUSTIFICACIÓN EN CASO DE VARIACIÓN SUPERIOR A ± 10 % RESPECTO A LO PROGRAMADO

EVALUACION DEL INDICADOR

DEPENDENCIA GENERAL: H00 SERVICIOS PUBLICOS

DEPENDENCIA AUXILIAR: 165 Agua potable



C. NOLBERTO CUEVAS BECERRIL



LC. ROGELIO DE JESUS ROBRIGUEZ



PbRm-08b FICHA TECNICA DE SEGUIMIENTO DE INDICADORES 2026 DE GESTIÓN O ESTRATEGICO

MUNICIPIO DE TIMILPAN

TIPO DE FICHA: OSFEM

PILAR DE DESARROLLO / EJE TRANSVERSAL: 2 Eje 2: Bienestar ambiental y acceso universal al agua "Preservación y promoción ecológica".
TEMA DE DESARROLLO: Agua para todos, hacia un nuevo modelo de gestión del agua.
PROGRAMA PRESUPUESTARIO: 02020301 Manejo eficiente y sustentable del agua
PROYECTO PRESUPUESTARIO: 0202030110 Operación y mantenimiento de infraestructura hidráulica para el suministro de agua
OBJETIVO DEL PROGRAMA PRESUPUESTARIO: Engloba el conjunto de acciones encaminadas al desarrollo de proyectos que propicien en la población el cuidado y manejo eficiente del agua, procurando la conservación del vital líquido para otorgar este servicio con calidad.
DEPENDENCIA GENERAL: H00 SERVICIOS PUBLICOS
DEPENDENCIA AUXILIAR: 165 Agua potable

ESTRUCTURA DEL INDICADOR

NOMBRE DEL INDICADOR: 404 - Porcentaje de agua potable suministrada en bloque para consumo de la población.
FÓRMULA DEL CÁLCULO: (Volúmenes de agua potable para consumo de la población suministrada en bloque/Volúmenes de agua potable para consumo de la población programada para suministro en bloque)*100
INTERPRETACIÓN:
DIMENSIÓN QUE ATIENDE: Eficiencia
DESCRIPCIÓN DEL FACTOR DE COMPARACIÓN:
AMBITO GEOGRAFICO:
COBERTURA:
LINEA BASE
Numero: NA 2.3 No aplica
FRECUENCIA DE MEDICIÓN: Mensual

COMPORTAMIENTO DE LAS VARIABLES DURANTE EL TRIMESTRE: Enero-Marzo

Table with 12 columns: VARIABLE, UNIDAD DE MEDIDA, OPERACION, META ANUAL, AVANCE TRIMESTRAL (Programado, %, Alcanzado, %), AVANCE ACUMULADO (Programado, %, Alcanzado, %). Rows show data for 'Volúmenes de agua potable para consumo de la población suministrada en bloque' and 'Volúmenes de agua potable para consumo de la población programada para suministro en bloque'.

COMPORTAMIENTO DEL INDICADOR

DESCRIPCION DE LA META ANUAL

Durante el ejercicio fiscal 2026 en el municipio de Timilpan, no se realizó programación de actividades ni recursos económicos para el indicador de desempeño municipal.

Table with 9 columns: META ANUAL, TRIMESTRE: Enero-Marzo, AVANCE TRIMESTRAL (Programado, Alcanzado, EF%, SEMAFORO), AVANCE ACUMULADO (Programado, Alcanzado, EF%, SEMAFORO). Values are all 0.00.


DESCRIPCIÓN DE RESULTADOS Y JUSTIFICACIÓN EN CASO DE VARIACIÓN SUPERIOR A ± 10 % RESPECTO A LO PROGRAMADO

EVALUACION DEL INDICADOR

DEPENDENCIA GENERAL: H00 SERVICIOS PUBLICOS
DEPENDENCIA AUXILIAR: 165 Agua potable



C. NOLBERTO CUEVAS BECERRIL



L.C. ROGELIO DE JESUS RODRIGUEZ



PbRm-08b FICHA TECNICA DE SEGUIMIENTO DE INDICADORES 2026 DE GESTIÓN O ESTRATEGICO

MUNICIPIO DE TIMILPAN

TIPO DE FICHA: OSFEM

PILAR DE DESARROLLO / EJE TRANSVERSAL: 2 Eje 2: Bienestar ambiental y acceso universal al agua "Preservación y promoción ecológica"

TEMA DE DESARROLLO: Agua para todos, hacia un nuevo modelo de gestión del agua.

PROGRAMA PRESUPUESTARIO: 02020301 Manejo eficiente y sustentable del agua

PROYECTO PRESUPUESTARIO: 0202030110 Operación y mantenimiento de infraestructura hidráulica para el suministro de agua

OBJETIVO DEL PROGRAMA PRESUPUESTARIO: Engloba el conjunto de acciones encaminadas al desarrollo de proyectos que propicien en la población el cuidado y manejo eficiente del agua, procurando la conservación del vital líquido para otorgar este servicio con calidad.

DEPENDENCIA GENERAL: H00 SERVICIOS PUBLICOS

DEPENDENCIA AUXILIAR: 165 Agua potable

ESTRUCTURA DEL INDICADOR

NOMBRE DEL INDICADOR: 405 - Porcentaje de cumplimiento del programa de bombeo de agua potable.

FÓRMULA DEL CÁLCULO: (Cumplimiento del Programa de bombeo de agua potable/Bombeo de agua potable programado)*100

INTERPRETACIÓN: El indicador refleja el grado en que el municipio de Timilpan ejecuta el bombeo de agua según lo programado, asegurando suministro continuo y eficiente dentro del PbRM del ejercicio 2026.

DIMENSIÓN QUE ATIENDE: Eficiencia FRECUENCIA DE MEDICIÓN: Mensual

DESCRIPCIÓN DEL FACTOR DE COMPARACIÓN: Se compara el volumen y frecuencia de bombeo de agua potable realizado en Timilpan con lo programado para 2026, evaluando el grado de cumplimiento del programa y la eficiencia del suministro.

AMBITO GEOGRAFICO: Municipal

COBERTURA: Programa de bombeo de agua potable

LÍNEA BASE: Programa de bombeo de agua potable en 2026.

Numero: NA 3.1

COMPORTAMIENTO DE LAS VARIABLES DURANTE EL TRIMESTRE: Enero-Marzo

Table with 12 columns: VARIABLE, UNIDAD DE MEDIDA, OPERACION, META ANUAL, AVANCE TRIMESTRAL (Programado, %, Alcanzado, %), AVANCE ACUMULADO (Programado, %, Alcanzado, %). Rows include 'Cumplimiento del Programa de bombeo de agua potable' and 'Bombeo de agua potable programado'.

COMPORTAMIENTO DEL INDICADOR

DESCRIPCIÓN DE LA META ANUAL

Alcanzar el 100 % de cumplimiento del programa de bombeo de agua potable en Timilpan durante 2026, garantizando suministro continuo y eficiente para la población.

Table for META ANUAL with columns for AVANCE TRIMESTRAL and AVANCE ACUMULADO, including sub-columns for Programado, Alcanzado, EF%, and SEMAFORO.

DESCRIPCIÓN DE RESULTADOS Y JUSTIFICACIÓN EN CASO DE VARIACIÓN SUPERIOR A ± 10 % RESPECTO A LO PROGRAMADO


El indicador refleja el porcentaje de cumplimiento del programa de bombeo de agua potable acorde a lo programado. Un valor alto evidencia operación eficiente y continuidad del servicio; un valor bajo señala la necesidad de fortalecer la programación y funcionamiento del sistema de bombeo.

EVALUACION DEL INDICADOR

Se exhorta a realizar todas las acciones necesarias para dar cumplimiento con las metas programadas para el periodo trimestral que se informa.

DEPENDENCIA GENERAL: H00 SERVICIOS PUBLICOS

DEPENDENCIA AUXILIAR: 165 Agua potable





PbRm-08b FICHA TECNICA DE SEGUIMIENTO DE INDICADORES 2026 DE GESTIÓN O ESTRATEGICO

MUNICIPIO DE TIMILPAN

TIPO DE FICHA: OSFEM

PILAR DE DESARROLLO / EJE TRANSVERSAL: 2 Eje 2: Bienestar ambiental y acceso universal al agua "Preservación y promoción ecológica"

TEMA DE DESARROLLO: Agua para todos, hacia un nuevo modelo de gestión del agua.

PROGRAMA PRESUPUESTARIO: 02020301 Manejo eficiente y sustentable del agua

PROYECTO PRESUPUESTARIO: 0202030110 Operación y mantenimiento de infraestructura hidráulica para el suministro de agua

OBJETIVO DEL PROGRAMA PRESUPUESTARIO: Engloba el conjunto de acciones encaminadas al desarrollo de proyectos que propicien en la población el cuidado y manejo eficiente del agua, procurando la conservación del vital líquido para otorgar este servicio con calidad.

DEPENDENCIA GENERAL: H00 SERVICIOS PUBLICOS

DEPENDENCIA AUXILIAR: 165 Agua potable

ESTRUCTURA DEL INDICADOR

NOMBRE DEL INDICADOR: 406 - Porcentaje de agua potable suministrada en pipas para consumo de la población.

FÓRMULA DEL CÁLCULO: (Agua potable para consumo de la población suministrada en pipas/Agua potable para consumo de la población solicitada en pipas)*100

INTERPRETACIÓN: El indicador refleja la proporción de la población de Timilpan que recibe agua a través de pipas, mostrando la capacidad del municipio para garantizar abastecimiento en zonas sin suministro directo dentro del PbRM del ejercicio 2026

DIMENSIÓN QUE ATIENDE: Eficiencia

FRECUENCIA DE MEDICIÓN: Mensual

DESCRIPCIÓN DEL FACTOR DE COMPARACIÓN: Se compara el volumen de agua potable suministrada en pipas en Timilpan con lo programado para 2026, evaluando la cobertura y efectividad del abastecimiento a la población.

AMBITO GEOGRAFICO: Municipal

COBERTURA: Total de pipas suministradas

LINEA BASE: Número total de pipas suministradas para consumo de la población.

Numero: NA 3.2

COMPORTAMIENTO DE LAS VARIABLES DURANTE EL TRIMESTRE: Enero-Marzo

VARIABLE	UNIDAD DE MEDIDA	OPERACION	META ANUAL	AVANCE TRIMESTRAL				AVANCE ACUMULADO			
				Programado	%	Alcanzado	%	Programado	%	Alcanzado	%
Agua potable para consumo de la población suministrada en pipas	Pipa	Sumable	173.00	40.00	23.12	58.00	145.00	40.00	23.12	58.00	145.00
Agua potable para consumo de la población solicitada en pipas	Pipa	Sumable	173.00	40.00	23.12	58.00	145.00	40.00	23.12	58.00	145.00

COMPORTAMIENTO DEL INDICADOR

DESCRIPCIÓN DE LA META ANUAL

Garantizar que el 100 % del agua potable programada para suministro en pipas en Timilpan durante 2026 llegue a la población, asegurando cobertura y disponibilidad del servicio.

METAANUAL	TRIMESTRE: Enero-Marzo							
	AVANCE TRIMESTRAL				AVANCE ACUMULADO			
	Programado	Alcanzado	EF%	SEMAFORO	Programado	Alcanzado	EF%	SEMAFORO
100.00	100.00	100.00	100.00		100.00	100.00	100.00	

DESCRIPCIÓN DE RESULTADOS Y JUSTIFICACIÓN EN CASO DE VARIACIÓN SUPERIOR A ± 10 % RESPECTO A LO PROGRAMADO


El indicador muestra el porcentaje de agua potable suministrada mediante pipas para consumo de la población respecto a la demanda o lo programado en el periodo. Un valor alto refleja atención a necesidades de abastecimiento; un valor bajo evidencia la necesidad de fortalecer la cobertura

EVALUACION DEL INDICADOR

Se exhorta a realizar todas las acciones necesarias para dar cumplimiento con las metas programadas para el periodo trimestral que se informa.

DEPENDENCIA GENERAL: H00 SERVICIOS PUBLICOS

DEPENDENCIA AUXILIAR: 165 Agua potable





PbRm-08b FICHA TECNICA DE SEGUIMIENTO DE INDICADORES 2026 DE GESTIÓN O ESTRATEGICO

MUNICIPIO DE TIMILPAN

TIPO DE FICHA: OSFEM

PILAR DE DESARROLLO / EJE TRANSVERSAL: 2 Eje 2: Bienestar ambiental y acceso universal al agua "Preservación y promoción ecológica"

TEMA DE DESARROLLO: Agua para todos, hacia un nuevo modelo de gestión del agua.

PROGRAMA PRESUPUESTARIO: 02020301 Manejo eficiente y sustentable del agua

PROYECTO PRESUPUESTARIO: 0202030110 Operación y mantenimiento de infraestructura hidráulica para el suministro de agua

OBJETIVO DEL PROGRAMA PRESUPUESTARIO: Engloba el conjunto de acciones encaminadas al desarrollo de proyectos que propicien en la población el cuidado y manejo eficiente del agua, procurando la conservación del vital líquido para otorgar este servicio con calidad.

DEPENDENCIA GENERAL: H00 SERVICIOS PUBLICOS

DEPENDENCIA AUXILIAR: 165 Agua potable

ESTRUCTURA DEL INDICADOR

NOMBRE DEL INDICADOR: 407 - Porcentaje de agua potable suministrada por tandeo a la población.

FÓRMULA DEL CÁLCULO: (Agua potable para consumo de la población suministrada por tandeo/Agua potable para consumo de la población)*100

INTERPRETACIÓN: El indicador refleja la proporción de agua entregada en horarios programados en Timilpan, mostrando la eficiencia y cobertura del suministro en zonas con distribución por turnos dentro del PbRM del ejercicio 2026.

DIMENSIÓN QUE ATIENDE: Eficiencia FRECUENCIA DE MEDICIÓN: Mensual

DESCRIPCIÓN DEL FACTOR DE COMPARACIÓN: Se compara el volumen de agua potable suministrada por tandeo en Timilpan con lo programado para 2026, evaluando la cobertura y eficiencia del suministro a la población.

AMBITO GEOGRAFICO: Municipal

COBERTURA: Total de agua potable en tandeo

LINEA BASE: Total de agua potable suministrada por tandeo

Numero: NA 3.3

COMPORTAMIENTO DE LAS VARIABLES DURANTE EL TRIMESTRE: Enero-Marzo

Table with 12 columns: VARIABLE, UNIDAD DE MEDIDA, OPERACION, META ANUAL, AVANCE TRIMESTRAL (Programado, %, Alcanzado, %), AVANCE ACUMULADO (Programado, %, Alcanzado, %). Rows include 'Agua potable para consumo de la población suministrada por tandeo' and 'Agua potable para consumo de la población'.

COMPORTAMIENTO DEL INDICADOR

DESCRIPCION DE LA METAANUAL

Garantizar que el 100 % del agua potable programada por tandeo en Timilpan durante 2026 sea suministrada a la población, asegurando cobertura y eficiencia del servicio.

Table with 9 columns: META ANUAL, AVANCE TRIMESTRAL (Programado, Alcanzado, EF%, SEMAFORO), AVANCE ACUMULADO (Programado, Alcanzado, EF%, SEMAFORO). Row shows 100.00 for both annual and trimester values.

DESCRIPCIÓN DE RESULTADOS Y JUSTIFICACIÓN EN CASO DE VARIACIÓN SUPERIOR A ± 10 % RESPECTO A LO PROGRAMADO

El indicador refleja el porcentaje de suministro de agua potable por tandeo a la población respecto a lo programado en el periodo. Un valor alto evidencia la implementación del esquema de distribución para atender la demanda; un valor bajo puede indicar irregularidades en el abasto.

EVALUACION DEL INDICADOR

Se exhorta a realizar todas las acciones necesarias para dar cumplimiento con las metas programadas para el periodo trimestral que se informa.

DEPENDENCIA GENERAL: H00 SERVICIOS PUBLICOS

DEPENDENCIA AUXILIAR: 165 Agua potable

Signature and stamp of C. NOLBERTO CHEVAS BECERRIL, 2025-2027, DIRECCIÓN DE SERVICIOS PUBLICOS.

Signature and stamp of L.C. ROGELIO DE JESUS RODRIGUEZ, 2025-2027, H. AYUNTAMIENTO CONSTITUCIONAL DE TIMILPAN, UIPPE.



PbRm-08b FICHA TECNICA DE SEGUIMIENTO DE INDICADORES 2026 DE GESTIÓN O ESTRATEGICO

MUNICIPIO DE TIMILPAN

TIPO DE FICHA: OSFEM

PILAR DE DESARROLLO / EJE TRANSVERSAL: 2 Eje 2: Bienestar ambiental y acceso universal al agua "Preservación y promoción ecológica"

TEMA DE DESARROLLO: Agua para todos, hacia un nuevo modelo de gestión del agua.

PROGRAMA PRESUPUESTARIO: 02020301 Manejo eficiente y sustentable del agua

PROYECTO PRESUPUESTARIO: 0202030110 Operación y mantenimiento de infraestructura hidráulica para el suministro de agua

OBJETIVO DEL PROGRAMA PRESUPUESTARIO: Engloba el conjunto de acciones encaminadas al desarrollo de proyectos que propicien en la población el cuidado y manejo eficiente del agua, procurando la conservación del vital líquido para otorgar este servicio con calidad.

DEPENDENCIA GENERAL: H00 SERVICIOS PUBLICOS

DEPENDENCIA AUXILIAR: 165 Agua potable

ESTRUCTURA DEL INDICADOR

NOMBRE DEL INDICADOR: 408 - Porcentaje de necesidades solventadas de mantenimiento infraestructura hidráulica.

FÓRMULA DEL CÁLCULO: (Necesidades solventadas de mantenimiento a la infraestructura hidráulica para el suministro de agua potable/Necesidades identificadas de mantenimiento a la infraestructura hidráulica para el suministro de agua potable)*100

INTERPRETACIÓN: El indicador refleja el grado en que el municipio de Timilpan atiende las necesidades de mantenimiento de su infraestructura de agua potable, asegurando operación continua y eficiencia dentro del Presupuesto Basado en Resultados 2026.

DIMENSIÓN QUE ATIENDE: Eficiencia FRECUENCIA DE MEDICIÓN: Mensual

DESCRIPCIÓN DEL FACTOR DE COMPARACIÓN: Se compara el número de necesidades de mantenimiento de infraestructura atendidas en Timilpan con las programadas para 2026, evaluando el grado de cumplimiento y eficiencia en la gestión del Mto.

AMBITO GEOGRAFICO: Municipal

COBERTURA: Total de necesidades solventadas

LINEA BASE: Necesidades solventadas de mantenimiento infraestructura hidráulica.

Numero: NA 4.1

COMPORTAMIENTO DE LAS VARIABLES DURANTE EL TRIMESTRE: Enero-Marzo

Table with 12 columns: VARIABLE, UNIDAD DE MEDIDA, OPERACION, META ANUAL, AVANCE TRIMESTRAL (Programado, %, Alcanzado, %), AVANCE ACUMULADO (Programado, %, Alcanzado, %). Rows show data for 'Necesidades solventadas...' and 'Necesidades identificadas...'.

COMPORTAMIENTO DEL INDICADOR

DESCRIPCION DE LA META ANUAL

Alcanzar el 100% de atención a las necesidades de mantenimiento de la infraestructura hidráulica en Timilpan durante 2026, asegurando operación continua y eficiente del sistema de agua potable.

Table for META ANUAL performance: TRIMESTRE: Enero-Marzo. Columns include Programado, Alcanzado, EF%, SEMAFORO for both AVANCE TRIMESTRAL and AVANCE ACUMULADO. Values are all 100.00.

DESCRIPCIÓN DE RESULTADOS Y JUSTIFICACIÓN EN CASO DE VARIACIÓN SUPERIOR A ± 10 % RESPECTO A LO PROGRAMADO

El indicador muestra el porcentaje de necesidades de mantenimiento de la infraestructura hidráulica realizada en el periodo. Un valor alto refleja atención oportuna y adecuada conservación del sistema; un valor bajo evidencia la necesidad de reforzar las acciones de mantenimiento preventivo y correc

EVALUACION DEL INDICADOR

Se exhorta a realizar todas las acciones necesarias para dar cumplimiento con las metas programadas para el periodo trimestral que se informa.

DEPENDENCIA GENERAL: H00 SERVICIOS PUBLICOS

DEPENDENCIA AUXILIAR: 165 Agua potable

ELABORADO

C. NOLBERTO CUEVAS BECERRIL



LC. ROGELIO DE JESUS RODRIGUEZ





PbRm-08b FICHA TECNICA DE SEGUIMIENTO DE INDICADORES 2026 DE GESTIÓN O ESTRATEGICO

MUNICIPIO DE TIMILPAN

TIPO DE FICHA: OSFEM

PILAR DE DESARROLLO / EJE TRANSVERSAL: 2 Eje 2: Bienestar ambiental y acceso universal al agua "Preservación y promoción ecológica"

TEMA DE DESARROLLO: Agua para todos, hacia un nuevo modelo de gestión del agua.

PROGRAMA PRESUPUESTARIO: 02020301 Manejo eficiente y sustentable del agua

PROYECTO PRESUPUESTARIO: 0202030110 Operación y mantenimiento de infraestructura hidráulica para el suministro de agua

OBJETIVO DEL PROGRAMA PRESUPUESTARIO: Engloba el conjunto de acciones encaminadas al desarrollo de proyectos que propicien en la población el cuidado y manejo eficiente del agua, procurando la conservación del vital líquido para otorgar este servicio con calidad.

DEPENDENCIA GENERAL: H00 SERVICIOS PUBLICOS

DEPENDENCIA AUXILIAR: 165 Agua potable

ESTRUCTURA DEL INDICADOR

NOMBRE DEL INDICADOR: 409 - Porcentaje de especificaciones técnicas cumplidas para el mantenimiento del equipo electromecánico.

FÓRMULA DEL CÁLCULO: (Número de especificaciones técnicas cumplidas para el mantenimiento del equipo electromecánico/Total de las especificaciones técnicas requeridas para el mantenimiento del equipo electromecánico)*100

INTERPRETACIÓN: El indicador refleja el grado en que el municipio de Timilpan garantiza que los mantenimientos se realizan conforme a los estándares técnicos, asegurando operación eficiente y segura del sistema de agua potable en el ejercicio 2026.

DIMENSIÓN QUE ATIENDE: Eficiencia

FRECUENCIA DE MEDICIÓN: Mensual

DESCRIPCIÓN DEL FACTOR DE COMPARACIÓN: Se compara el cumplimiento de las especificaciones técnicas en los mantenimientos del equipo electromecánico en Timilpan con lo establecido para 2026, evaluando calidad y eficiencia en la operación.

AMBITO GEOGRAFICO: Municipal

COBERTURA: Total de especificaciones

LINEA BASE: Total de acciones de mantenimiento del equipo electromecánico.

Numero: NA 4.2

COMPORTAMIENTO DE LAS VARIABLES DURANTE EL TRIMESTRE: Enero-Marzo

Table with 12 columns: VARIABLE, UNIDAD DE MEDIDA, OPERACION, META ANUAL, AVANCE TRIMESTRAL (Programado, %, Alcanzado, %), AVANCE ACUMULADO (Programado, %, Alcanzado, %). Rows include 'Número de especificaciones técnicas cumplidas...' and 'Total de las especificaciones técnicas requeridas...'.

COMPORTAMIENTO DEL INDICADOR

DESCRIPCIÓN DE LA META ANUAL

Alcanzar el 100 % de cumplimiento de las especificaciones técnicas en el mantenimiento del equipo electromecánico en Timilpan durante 2026, asegurando operación eficiente y segura del sistema de agua

Table for META ANUAL performance. Columns: META ANUAL, TRIMESTRE: Enero-Marzo (AVANCE TRIMESTRAL: Programado, Alcanzado, EF%, SEMAFORO; AVANCE ACUMULADO: Programado, Alcanzado, EF%, SEMAFORO). Values are all 100.00.

DESCRIPCIÓN DE RESULTADOS Y JUSTIFICACIÓN EN CASO DE VARIACIÓN SUPERIOR A ± 10 % RESPECTO A LO PROGRAMADO


El indicador muestra el porcentaje de cumplimiento de las especificaciones técnicas en el mantenimiento del equipo electromecánico. Un valor alto refleja calidad y apego a los estándares establecidos; un valor bajo evidencia la necesidad de fortalecer la supervisión y el control técnico de los trab

EVALUACION DEL INDICADOR

Se exhorta a realizar todas las acciones necesarias para dar cumplimiento con las metas programadas para el periodo trimestral que se informa.

DEPENDENCIA GENERAL: H00 SERVICIOS PUBLICOS

DEPENDENCIA AUXILIAR: 165 Agua potable





PbRm-08b FICHA TECNICA DE SEGUIMIENTO DE INDICADORES 2026 DE GESTIÓN O ESTRATEGICO

MUNICIPIO DE TIMILPAN

TIPO DE FICHA: OSFEM

PILAR DE DESARROLLO / EJE TRANSVERSAL: 2 Eje 2: Bienestar ambiental y acceso universal al agua "Preservación y promoción ecológica"

TEMA DE DESARROLLO: Agua para todos, hacia un nuevo modelo de gestión del agua.

PROGRAMA PRESUPUESTARIO: 02020301 Manejo eficiente y sustentable del agua

PROYECTO PRESUPUESTARIO: 0202030110 Operación y mantenimiento de infraestructura hidráulica para el suministro de agua

OBJETIVO DEL PROGRAMA PRESUPUESTARIO: Engloba el conjunto de acciones encaminadas al desarrollo de proyectos que propicien en la población el cuidado y manejo eficiente del agua, procurando la conservación del vital líquido para otorgar este servicio con calidad.

DEPENDENCIA GENERAL: H00 SERVICIOS PUBLICOS

DEPENDENCIA AUXILIAR: 165 Agua potable

ESTRUCTURA DEL INDICADOR

NOMBRE DEL INDICADOR: 410 - Porcentaje de supervisiónes a las líneas de conducción y distribución de agua potable.

FÓRMULA DEL CÁLCULO: (Líneas de conducción y distribución de agua potable supervisadas / Líneas de conducción y distribución de agua potable en proceso de supervisión) * 100

INTERPRETACIÓN: El indicador refleja el grado en que el municipio de Timilpan realiza inspecciones a la infraestructura de agua, asegurando su correcto funcionamiento y eficiencia dentro del ejercicio 2026

DIMENSIÓN QUE ATIENDE: Eficiencia FRECUENCIA DE MEDICIÓN: Mensual

DESCRIPCIÓN DEL FACTOR DE COMPARACIÓN: Se compara el número de supervisiones realizadas a las líneas de conducción y distribución de agua potable en Timilpan con las programadas para 2026, evaluando el grado de control y eficiencia

AMBITO GEOGRAFICO: Municipal

COBERTURA: Total de líneas de conducción y distribución

LINEA BASE: Total de supervisiónes a las líneas de conducción y distribución de agua potable.

Numero: NA 5.1

COMPORTAMIENTO DE LAS VARIABLES DURANTE EL TRIMESTRE: Enero-Marzo

Table with 12 columns: VARIABLE, UNIDAD DE MEDIDA, OPERACION, META ANUAL, AVANCE TRIMESTRAL (Programado, %, Alcanzado, %), AVANCE ACUMULADO (Programado, %, Alcanzado, %). Rows include 'Líneas de conducción y distribución de agua potable supervisadas' and 'Líneas de conducción y distribución de agua potable en proceso de supervisión'.

COMPORTAMIENTO DEL INDICADOR

DESCRIPCIÓN DE LA META ANUAL

Alcanzar el 100 % de supervisiones programadas a las líneas de conducción y distribución de agua potable en Timilpan durante 2026, asegurando control y eficiencia del suministro.

Table with 9 columns: META ANUAL, TRIMESTRE: Enero-Marzo, AVANCE TRIMESTRAL (Programado, Alcanzado, EF%, SEMAFORO), AVANCE ACUMULADO (Programado, Alcanzado, EF%, SEMAFORO). Row shows 100.00 for all metrics.

DESCRIPCIÓN DE RESULTADOS Y JUSTIFICACIÓN EN CASO DE VARIACIÓN SUPERIOR A ± 10 % RESPECTO A LO PROGRAMADO

El indicador refleja el porcentaje de supervisiones realizadas a las líneas de conducción y distribución de agua potable respecto a lo programado. Un valor alto evidencia adecuado monitoreo del sistema; un valor bajo señala la necesidad de fortalecer las acciones de inspección y control operativo.

EVALUACION DEL INDICADOR


Se exhorta a realizar todas las acciones necesarias para dar cumplimiento con las metas programadas para el periodo que se informa.

DEPENDENCIA GENERAL: H00 SERVICIOS PUBLICOS

DEPENDENCIA AUXILIAR: 165 Agua potable



C. NOLBERTO CUEVAS BECERRIL



LC. ROGELIO DE JESUS RODRIGUEZ



PbRm-08b FICHA TECNICA DE SEGUIMIENTO DE INDICADORES 2026 DE GESTIÓN O ESTRATEGICO

MUNICIPIO DE TIMILPAN

TIPO DE FICHA: OSFEM

PILAR DE DESARROLLO / EJE TRANSVERSAL: 2 Eje 2: Bienestar ambiental y acceso universal al agua "Preservación y promoción ecológica"

TEMA DE DESARROLLO: Agua para todos, hacia un nuevo modelo de gestión del agua.

PROGRAMA PRESUPUESTARIO: 02020301 Manejo eficiente y sustentable del agua

PROYECTO PRESUPUESTARIO: 0202030110 Operación y mantenimiento de infraestructura hidráulica para el suministro de agua

OBJETIVO DEL PROGRAMA PRESUPUESTARIO: Engloba el conjunto de acciones encaminadas al desarrollo de proyectos que propicien en la población el cuidado y manejo eficiente del agua, procurando la conservación del vital líquido para otorgar este servicio con calidad.

DEPENDENCIA GENERAL: H00 SERVICIOS PUBLICOS

DEPENDENCIA AUXILIAR: 165 Agua potable

ESTRUCTURA DEL INDICADOR

NOMBRE DEL INDICADOR: 411 - Porcentaje de válvulas de control de conducción de agua potable verificadas.

FÓRMULA DEL CÁLCULO: (Válvulas de control de conducción de agua potable verificadas/Válvulas de control de conducción de agua potable programadas para verificación)*100

INTERPRETACIÓN: El indicador refleja el grado en que el municipio de Timilpan inspecciona y controla las válvulas del sistema, asegurando un funcionamiento eficiente y seguro durante el ejercicio 2026.

DIMENSIÓN QUE ATIENDE: Eficiencia

FRECUENCIA DE MEDICIÓN: Mensual

DESCRIPCIÓN DEL FACTOR DE COMPARACIÓN: Se compara el número de válvulas de control de conducción de agua potable verificadas en Timilpan con las programadas para 2026, evaluando el grado de control y mantenimiento del sistema.

AMBITO GEOGRAFICO: Municipal

COBERTURA: Total de válvulas supervisadas

LINEA BASE: Total de válvulas de control de conducción de agua potable.

Numero: NA 5.2

COMPORTAMIENTO DE LAS VARIABLES DURANTE EL TRIMESTRE: Enero-Marzo

Table with 12 columns: VARIABLE, UNIDAD DE MEDIDA, OPERACION, META ANUAL, AVANCE TRIMESTRAL (Programado, %, Alcanzado, %), AVANCE ACUMULADO (Programado, %, Alcanzado, %). Rows show data for verified and programmed valves.

COMPORTAMIENTO DEL INDICADOR

DESCRIPCION DE LA META ANUAL

Alcanzar el 100 % de verificación de las válvulas de control de conducción de agua potable en Timilpan durante 2026, asegurando operación eficiente y segura del sistema.

Table showing META ANUAL (100.00) and TRIMESTRE: Enero-Marzo performance metrics including AVANCE TRIMESTRAL and AVANCE ACUMULADO with Programado, Alcanzado, EF%, and SEMAFORO columns.

DESCRIPCIÓN DE RESULTADOS Y JUSTIFICACIÓN EN CASO DE VARIACIÓN SUPERIOR A ± 10 % RESPECTO A LO PROGRAMADO

El indicador muestra el porcentaje de válvulas de control de conducción de agua potable verificadas respecto a las programadas. Un valor alto refleja adecuado mantenimiento y supervisión del sistema; un valor bajo evidencia la necesidad de fortalecer las acciones de revisión y control operativo.

EVALUACION DEL INDICADOR

Se exhorta a realizar todas las acciones necesarias para dar cumplimiento con las metas programadas para el periodo trimestral que se informa.

DEPENDENCIA GENERAL: H00 SERVICIOS PUBLICOS

DEPENDENCIA AUXILIAR: 165 Agua potable

Signature of C. NOLBERTO CUEVAS BECERRIL and official stamp of the Ayuntamiento Constitucional de Timilpan, Dirección de Servicios Públicos, 2025-2027.

Signature of L.C. ROGELIO DE JESUS RODRIGUEZ and official stamp of the Ayuntamiento Constitucional de Timilpan, UIPPE, 2025-2027.

C. NOLBERTO CUEVAS BECERRIL

L.C. ROGELIO DE JESUS RODRIGUEZ



PbRm-08b FICHA TECNICA DE SEGUIMIENTO DE INDICADORES 2026 DE GESTIÓN O ESTRATEGICO

MUNICIPIO DE TIMILPAN

TIPO DE FICHA: OSFEM

PILAR DE DESARROLLO / EJE TRANSVERSAL: 2 Eje 2: Bienestar ambiental y acceso universal al agua "Preservación y promoción ecológica"

TEMA DE DESARROLLO: Agua para todos, hacia un nuevo modelo de gestión del agua.

PROGRAMA PRESUPUESTARIO: 02020301 Manejo eficiente y sustentable del agua

PROYECTO PRESUPUESTARIO: 0202030110 Operación y mantenimiento de infraestructura hidráulica para el suministro de agua

OBJETIVO DEL PROGRAMA PRESUPUESTARIO: Engloba el conjunto de acciones encaminadas al desarrollo de proyectos que propicien en la población el cuidado y manejo eficiente del agua, procurando la conservación del vital líquido para otorgar este servicio con calidad.

DEPENDENCIA GENERAL: H00 SERVICIOS PUBLICOS

DEPENDENCIA AUXILIAR: 165 Agua potable

ESTRUCTURA DEL INDICADOR

NOMBRE DEL INDICADOR: 412 - Porcentaje de construcción de pozos de inyección para la recarga de los mantos acuíferos.

FÓRMULA DEL CÁLCULO: (Construcción realizada de pozos de inyección para la recarga de los mantos acuíferos/Construcción programada de pozos de inyección para la recarga de los mantos acuíferos)*100

INTERPRETACIÓN:

DIMENSIÓN QUE ATIENDE: Eficiencia

FRECUENCIA DE MEDICIÓN: Mensual

DESCRIPCIÓN DEL FACTOR DE COMPARACIÓN:

AMBITO GEOGRAFICO:

COBERTURA:

LÍNEA BASE

Numero: NA 6.1 No aplica

COMPORTAMIENTO DE LAS VARIABLES DURANTE EL TRIMESTRE: Enero-Marzo

VARIABLE	UNIDAD DE MEDIDA	OPERACION	META ANUAL	AVANCE TRIMESTRAL				AVANCE ACUMULADO			
				Programado	%	Alcanzado	%	Programado	%	Alcanzado	%
Construcción realizada de pozos de inyección para la recarga de los mantos acuíferos			0.00	0.00	0.00	0.00	0.00	0.00	0.00	0.00	0.00
Construcción programada de pozos de inyección para la recarga de los mantos acuíferos			0.00	0.00	0.00	0.00	0.00	0.00	0.00	0.00	0.00

COMPORTAMIENTO DEL INDICADOR

DESCRIPCION DE LA META ANUAL

Durante el ejercicio fiscal 2026 en el municipio de Timilpan, no se realizó programación de actividades ni recursos económicos para el indicador de desempeño municipal.

META ANUAL	TRIMESTRE: Enero-Marzo							
	AVANCE TRIMESTRAL				AVANCE ACUMULADO			
	Programado	Alcanzado	EF%	SEMAFORO	Programado	Alcanzado	EF%	SEMAFORO
0.00	0.00	0.00	0.00		0.00	0.00	0.00	

DESCRIPCIÓN DE RESULTADOS Y JUSTIFICACIÓN EN CASO DE VARIACIÓN SUPERIOR A ± 10% RESPECTO A LO PROGRAMADO

EVALUACION DEL INDICADOR

DEPENDENCIA GENERAL: H00 SERVICIOS PUBLICOS

DEPENDENCIA AUXILIAR: 165 Agua potable



C. NOLBERTO CUEVAS BECERRIL



L.C. ROGELIO DE JESUS RODRIGUEZ

FECHA DE ELABORACION: 30/04/2026

Hoja: 189 de 279



PbRm-08b FICHA TECNICA DE SEGUIMIENTO DE INDICADORES 2026 DE GESTIÓN O ESTRATEGICO

MUNICIPIO DE TIMILPAN

TIPO DE FICHA: OSFEM

PILAR DE DESARROLLO / EJE TRANSVERSAL: 2 Eje 2: Bienestar ambiental y acceso universal al agua "Preservación y promoción ecológica"

TEMA DE DESARROLLO: Agua para todos, hacia un nuevo modelo de gestión del agua.

PROGRAMA PRESUPUESTARIO: 02020301 Manejo eficiente y sustentable del agua

PROYECTO PRESUPUESTARIO: 0202030110 Operación y mantenimiento de infraestructura hidráulica para el suministro de agua

OBJETIVO DEL PROGRAMA PRESUPUESTARIO: Engloba el conjunto de acciones encaminadas al desarrollo de proyectos que propicien en la población el cuidado y manejo eficiente del agua, procurando la conservación del vital líquido para otorgar este servicio con calidad.

DEPENDENCIA GENERAL: H00 SERVICIOS PUBLICOS

DEPENDENCIA AUXILIAR: 165 Agua potable

ESTRUCTURA DEL INDICADOR

NOMBRE DEL INDICADOR: 413 - Porcentaje de construcción bordos para la captación de agua pluvial.

FÓRMULA DEL CÁLCULO: (Construcción de bordos realizada para la captación de agua pluvial/Construcción programada de bordos para la captación de agua pluvial)*100

INTERPRETACIÓN:

DIMENSIÓN QUE ATIENDE: Eficiencia

FRECUENCIA DE MEDICIÓN: Mensual

DESCRIPCIÓN DEL FACTOR DE COMPARACIÓN:

AMBITO GEOGRAFICO:

COBERTURA:

LINEA BASE

Numero: NA 6.2 No aplica

COMPORTAMIENTO DE LAS VARIABLES DURANTE EL TRIMESTRE: Enero-Marzo

VARIABLE	UNIDAD DE MEDIDA	OPERACION	META ANUAL	AVANCE TRIMESTRAL				AVANCE ACUMULADO			
				Programado	%	Alcanzado	%	Programado	%	Alcanzado	%
Construcción de bordos realizada para la captación de agua pluvial			0.00	0.00	0.00	0.00	0.00	0.00	0.00	0.00	0.00
Construcción programada de bordos para la captación de agua pluvial			0.00	0.00	0.00	0.00	0.00	0.00	0.00	0.00	0.00

COMPORTAMIENTO DEL INDICADOR

DESCRIPCIÓN DE LA META ANUAL

Durante el ejercicio fiscal 2026 en el municipio de Timilpan, no se realizó programación de actividades ni recursos económicos para el indicador de desempeño municipal.

META ANUAL	TRIMESTRE: Enero-Marzo							
	AVANCE TRIMESTRAL				AVANCE ACUMULADO			
	Programado	Alcanzado	EF%	SEMAFORO	Programado	Alcanzado	EF%	SEMAFORO
0.00	0.00	0.00	0.00		0.00	0.00	0.00	

DESCRIPCIÓN DE RESULTADOS Y JUSTIFICACIÓN EN CASO DE VARIACIÓN SUPERIOR A ± 10 % RESPECTO A LO PROGRAMADO


EVALUACION DEL INDICADOR

DEPENDENCIA GENERAL: H00 SERVICIOS PUBLICOS

DEPENDENCIA AUXILIAR: 165 Agua potable



C. NOLBERTO NUEVAS BECERRIL



LC. ROGELIO DE JESUS RODRIGUEZ



PbRm-08b FICHA TECNICA DE SEGUIMIENTO DE INDICADORES 2026 DE GESTIÓN O ESTRATEGICO

MUNICIPIO DE TIMILPAN

TIPO DE FICHA: OSFEM

PILAR DE DESARROLLO / EJE TRANSVERSAL: 2 Eje 2: Bienestar ambiental y acceso universal al agua "Preservación y promoción ecológica"

TEMA DE DESARROLLO: Agua para todos, hacia un nuevo modelo de gestión del agua.

PROGRAMA PRESUPUESTARIO: 02020301 Manejo eficiente y sustentable del agua

PROYECTO PRESUPUESTARIO: 0202030110 Operación y mantenimiento de infraestructura hidráulica para el suministro de agua

OBJETIVO DEL PROGRAMA PRESUPUESTARIO: Engloba el conjunto de acciones encaminadas al desarrollo de proyectos que propicien en la población el cuidado y manejo eficiente del agua, procurando la conservación del vital líquido para otorgar este servicio con calidad.

DEPENDENCIA GENERAL: H00 SERVICIOS PUBLICOS

DEPENDENCIA AUXILIAR: 165 Agua potable

ESTRUCTURA DEL INDICADOR

NOMBRE DEL INDICADOR: 414 - Promedio de asistentes a las acciones de cultura del agua realizadas.

FÓRMULA DEL CÁLCULO: (Número de asistentes conferencias, talleres, cursos y/o eventos en materia de cultura del agua/Total de conferencias, talleres, cursos y/o eventos en materia de cultura del agua realizados)*100

INTERPRETACIÓN:

DIMENSIÓN QUE ATIENDE: Eficiencia

FRECUENCIA DE MEDICIÓN: Trimestral

DESCRIPCIÓN DEL FACTOR DE COMPARACIÓN:

AMBITO GEOGRAFICO:

COBERTURA:

LINEA BASE

Numero: NA 7.1 No aplica

COMPORTAMIENTO DE LAS VARIABLES DURANTE EL TRIMESTRE: Enero-Marzo

VARIABLE	UNIDAD DE MEDIDA	OPERACION	META ANUAL	AVANCE TRIMESTRAL				AVANCE ACUMULADO			
				Programado	%	Alcanzado	%	Programado	%	Alcanzado	%
Número de asistentes conferencias, talleres, cursos y/o eventos en materia de cultura del agua			0.00	0.00	0.00	0.00	0.00	0.00	0.00	0.00	0.00
Total de conferencias, talleres, cursos y/o eventos en materia de cultura del agua realizados			0.00	0.00	0.00	0.00	0.00	0.00	0.00	0.00	0.00

COMPORTAMIENTO DEL INDICADOR

DESCRIPCION DE LA META ANUAL

Durante el ejercicio fiscal 2026 en el municipio de Timilpan, no se realizó programación de actividades ni recursos económicos para el indicador de desempeño municipal.

META ANUAL	TRIMESTRE: Enero-Marzo							
	AVANCE TRIMESTRAL				AVANCE ACUMULADO			
	Programado	Alcanzado	EF%	SEMAFORO	Programado	Alcanzado	EF%	SEMAFORO
0.00	0.00	0.00	0.00		0.00	0.00	0.00	

DESCRIPCIÓN DE RESULTADOS Y JUSTIFICACIÓN EN CASO DE VARIACIÓN SUPERIOR A ± 10 % RESPECTO A LO PROGRAMADO

EVALUACION DEL INDICADOR

DEPENDENCIA GENERAL: H00 SERVICIOS PUBLICOS

DEPENDENCIA AUXILIAR: 165 Agua potable


ELABORADO

C. NOLBERTO CUEVAS BECERRIL



VO. BO.

LC. ROGELIO DE JESUS RODRIGUEZ





PbRm-08b FICHA TECNICA DE SEGUIMIENTO DE INDICADORES 2026 DE GESTIÓN O ESTRATEGICO

MUNICIPIO DE TIMILPAN

TIPO DE FICHA: OSFEM

PILAR DE DESARROLLO / EJE TRANSVERSAL: 4 Eje 4: Bienestar social "Combate a la pobreza y atención a grupos en situación de vulnerabilidad"
TEMA DE DESARROLLO: Vivienda y servicios públicos dignos.
PROGRAMA PRESUPUESTARIO: 02020501 Vivienda para el bienestar
PROYECTO PRESUPUESTARIO: 0202050101 Mejoramiento de la vivienda
OBJETIVO DEL PROGRAMA PRESUPUESTARIO: Engloba las actividades orientadas a promover y fomentar la adquisición, construcción y mejoramiento de la vivienda en beneficio de la población de menores ingresos, para abatir el rezago existente, y que ésta sea digna y contribuya al mejoramiento de la calidad de vida y al desarrollo e integración social de las comunidades.
DEPENDENCIA GENERAL: I01 Dirección de Desarrollo Social
DEPENDENCIA AUXILIAR: 164 Programas Sociales

ESTRUCTURA DEL INDICADOR

NOMBRE DEL INDICADOR: 417 - Porcentaje de techos firmes entregados.
FÓRMULA DEL CÁLCULO: (Techos firmes entregados/ Techos firmes programados)*100
INTERPRETACIÓN: El indicador refleja el grado en que el municipio de Timilpan ha proporcionado techos seguros y resistentes a la población beneficiaria, contribuyendo a la mejora de la vivienda dentro del Presupuesto Basado en Resultados 2026.
DIMENSIÓN QUE ATIENDE: Eficiencia
DESCRIPCIÓN DEL FACTOR DE COMPARACIÓN: Se compara el número de techos firmes entregados en Timilpan con los programados para 2026, evaluando el grado de cumplimiento de las acciones de mejora de vivienda.
FRECUENCIA DE MEDICIÓN: Trimestral
AMBITO GEOGRAFICO: Municipal
COBERTURA: Total de viviendas mejoradas
LINEA BASE: Total de techos firmes entregados.
Numero: NC 1

COMPORTAMIENTO DE LAS VARIABLES DURANTE EL TRIMESTRE: Enero-Marzo

Table with columns: VARIABLE, UNIDAD DE MEDIDA, OPERACION, META ANUAL, AVANCE TRIMESTRAL (Programado, %, Alcanzado, %), AVANCE ACUMULADO (Programado, %, Alcanzado, %). Rows include Techos firmes entregados and Techos firmes programados.

COMPORTAMIENTO DEL INDICADOR

DESCRIPCION DE LA META ANUAL

Alcanzar el 100% de entrega de techos firmes programados en Timilpan durante 2026, garantizando mejora en la vivienda y seguridad para la población.

Table showing META ANUAL (100.00) and TRIMESTRE: Enero-Marzo with columns for AVANCE TRIMESTRAL and AVANCE ACUMULADO (Programado, Alcanzado, EF%, SEMAFORO).

DESCRIPCIÓN DE RESULTADOS Y JUSTIFICACIÓN EN CASO DE VARIACIÓN SUPERIOR A ± 10% RESPECTO A LO PROGRAMADO

El indicador muestra el porcentaje de techos firmes entregados respecto a lo programado en el periodo. Un valor alto refleja avance en las acciones de mejoramiento de vivienda; un valor bajo evidencia la necesidad de fortalecer la ejecución de los programas de apoyo habitacional.

EVALUACION DEL INDICADOR

Se exhorta a realizar todas las acciones necesarias para dar cumplimiento con las metas programadas para el periodo trimestral que se informa.

DEPENDENCIA GENERAL: I01 Dirección de Desarrollo Social
DEPENDENCIA AUXILIAR: 164 Programas Sociales

Signature and stamp of LIC. GONZALO MIRANDA VEGA, Director of Social Development, dated 2025-2027.

Signature and stamp of LIC. ROGELIO DE JESUS RODRIGUEZ, Director of the UIPPE, dated 2025-2027.



PbRm-08b FICHA TECNICA DE SEGUIMIENTO DE INDICADORES 2026 DE GESTIÓN O ESTRATEGICO

MUNICIPIO DE TIMILPAN

TIPO DE FICHA: OSFEM

PILAR DE DESARROLLO / EJE TRANSVERSAL: 4 Eje 4: Bienestar social "Combate a la pobreza y atención a grupos en situación de vulnerabilidad"

TEMA DE DESARROLLO: Vivienda y servicios públicos dignos.

PROGRAMA PRESUPUESTARIO: 02020501 Vivienda para el bienestar

PROYECTO PRESUPUESTARIO: 0202050101 Mejoramiento de la vivienda

OBJETIVO DEL PROGRAMA PRESUPUESTARIO: Engloba las actividades orientadas a promover y fomentar la adquisición, construcción y mejoramiento de la vivienda en beneficio de la población de menores ingresos, para abatir el rezago existente, y que ésta sea digna y contribuya al mejoramiento de la calidad de vida y al desarrollo e integración social de las comunidades.

DEPENDENCIA GENERAL: I01 Dirección de Desarrollo Social

DEPENDENCIA AUXILIAR: 164 Programas Sociales

ESTRUCTURA DEL INDICADOR

NOMBRE DEL INDICADOR: 418 - Porcentaje de pisos firmes entregados.

FÓRMULA DEL CÁLCULO: (Pisos firmes entregados/ Pisos firmes programados) *100

INTERPRETACIÓN:

DIMENSIÓN QUE ATIENDE: Eficiencia

FRECUENCIA DE MEDICIÓN: Trimestral

DESCRIPCIÓN DEL FACTOR DE COMPARACIÓN:

AMBITO GEOGRAFICO:

COBERTURA:

LINEA BASE

Numero: NC 2 No aplica

COMPORTAMIENTO DE LAS VARIABLES DURANTE EL TRIMESTRE: Enero-Marzo

VARIABLE	UNIDAD DE MEDIDA	OPERACION	META ANUAL	AVANCE TRIMESTRAL				AVANCE ACUMULADO			
				Programado	%	Alcanzado	%	Programado	%	Alcanzado	%
Pisos firmes entregados	Piso		0.00	0.00	0.00	0.00	0.00	0.00	0.00	0.00	0.00
Pisos firmes programados	piso		0.00	0.00	0.00	0.00	0.00	0.00	0.00	0.00	0.00

COMPORTAMIENTO DEL INDICADOR

DESCRIPCION DE LA META ANUAL

Durante el ejercicio fiscal 2026 en el municipio de Timilpan, no se realizó programación de actividades ni recursos económicos para el indicador de desempeño municipal.

META ANUAL	TRIMESTRE: Enero-Marzo							
	AVANCE TRIMESTRAL				AVANCE ACUMULADO			
	Programado	Alcanzado	EF%	SEMAFORO	Programado	Alcanzado	EF%	SEMAFORO
0.00	0.00	0.00	0.00		0.00	0.00	0.00	

DESCRIPCIÓN DE RESULTADOS Y JUSTIFICACIÓN EN CASO DE VARIACIÓN SUPERIOR A ± 10 % RESPECTO A LO PROGRAMADO


EVALUACION DEL INDICADOR

DEPENDENCIA GENERAL: I01 Dirección de Desarrollo Social

DEPENDENCIA AUXILIAR: 164 Programas Sociales



LIC. GONZALO MIRANDA VEGA



L.C. ROGELIO DE JESUS RODRIGUEZ



PbRm-08b FICHA TECNICA DE SEGUIMIENTO DE INDICADORES 2026 DE GESTIÓN O ESTRATEGICO

MUNICIPIO DE TIMILPAN

TIPO DE FICHA: OSFEM

PILAR DE DESARROLLO / EJE TRANSVERSAL: 4 Eje 4: Bienestar social "Combate a la pobreza y atención a grupos en situación de vulnerabilidad"

TEMA DE DESARROLLO: Vivienda y servicios públicos dignos.

PROGRAMA PRESUPUESTARIO: 02020501 Vivienda para el bienestar

PROYECTO PRESUPUESTARIO: 0202050101 Mejoramiento de la vivienda

OBJETIVO DEL PROGRAMA PRESUPUESTARIO: Engloba las actividades orientadas a promover y fomentar la adquisición, construcción y mejoramiento de la vivienda en beneficio de la población de menores ingresos, para abatir el rezago existente, y que ésta sea digna y contribuya al mejoramiento de la calidad de vida y al desarrollo e integración social de las comunidades.

DEPENDENCIA GENERAL: I01 Dirección de Desarrollo Social

DEPENDENCIA AUXILIAR: 164 Programas Sociales

ESTRUCTURA DEL INDICADOR

NOMBRE DEL INDICADOR: 419 - Porcentaje de muros firmes entregados.

FÓRMULA DEL CÁLCULO: (Muros firmes entregados/Muros firmes programados) *100

INTERPRETACIÓN:

DIMENSIÓN QUE ATIENDE: Eficiencia

FRECUENCIA DE MEDICIÓN: Trimestral

DESCRIPCIÓN DEL FACTOR DE COMPARACIÓN:

AMBITO GEOGRAFICO:

COBERTURA:

LINEA BASE

Numero: NC 3 No aplica

COMPORTAMIENTO DE LAS VARIABLES DURANTE EL TRIMESTRE: Enero-Marzo

VARIABLE	UNIDAD DE MEDIDA	OPERACION	META ANUAL	AVANCE TRIMESTRAL				AVANCE ACUMULADO			
				Programado	%	Alcanzado	%	Programado	%	Alcanzado	%
Muros firmes entregados	Muro		0.00	0.00	0.00	0.00	0.00	0.00	0.00	0.00	0.00
Muros firmes programados	Muro		0.00	0.00	0.00	0.00	0.00	0.00	0.00	0.00	0.00

COMPORTAMIENTO DEL INDICADOR

DESCRIPCION DE LA META ANUAL

Durante el ejercicio fiscal 2026 en el municipio de Timilpan, no se realizó programación de actividades ni recursos económicos para el indicador de desempeño municipal.

META ANUAL	TRIMESTRE: Enero-Marzo							
	AVANCE TRIMESTRAL				AVANCE ACUMULADO			
	Programado	Alcanzado	EF%	SEMAFORO	Programado	Alcanzado	EF%	SEMAFORO
0.00	0.00	0.00	0.00		0.00	0.00	0.00	

DESCRIPCIÓN DE RESULTADOS Y JUSTIFICACIÓN EN CASO DE VARIACIÓN SUPERIOR A ± 10 % RESPECTO A LO PROGRAMADO

EVALUACION DEL INDICADOR

DEPENDENCIA GENERAL: I01 Dirección de Desarrollo Social

DEPENDENCIA AUXILIAR: 164 Programas Sociales

ELABORÓ

LIC. GONZALO MIRANDA VEGA

C. BO.

LC. ROGELIO DE JESUS RODRIGUEZ



PbRm-08b FICHA TECNICA DE SEGUIMIENTO DE INDICADORES 2026 DE GESTIÓN O ESTRATEGICO

MUNICIPIO DE TIMILPAN

TIPO DE FICHA: OSFEM

PILAR DE DESARROLLO / EJE TRANSVERSAL: 4 Eje 4: Bienestar social "Combate a la pobreza y atención a grupos en situación de vulnerabilidad"
TEMA DE DESARROLLO: Vivienda y servicios públicos dignos.
PROGRAMA PRESUPUESTARIO: 02020501 Vivienda para el bienestar
PROYECTO PRESUPUESTARIO: 0202050101 Mejoramiento de la vivienda
OBJETIVO DEL PROGRAMA PRESUPUESTARIO: Engloba las actividades orientadas a promover y fomentar la adquisición, construcción y mejoramiento de la vivienda en beneficio de la población de menores ingresos, para abatir el rezago existente, y que ésta sea digna y contribuya al mejoramiento de la calidad de vida y al desarrollo e integración social de las comunidades.
DEPENDENCIA GENERAL: 101 Dirección de Desarrollo Social
DEPENDENCIA AUXILIAR: 164 Programas Sociales

ESTRUCTURA DEL INDICADOR

NOMBRE DEL INDICADOR: 420 - Porcentaje de cuartos dormitorio entregados
FÓRMULA DEL CÁLCULO: (Cuartos entregados / Cuartos programados) *100
INTERPRETACIÓN:
DIMENSIÓN QUE ATIENDE: Eficiencia
DESCRIPCIÓN DEL FACTOR DE COMPARACIÓN:
AMBITO GEOGRAFICO:
COBERTURA:
LINEA BASE
Numero: NC 4 No aplica

FRECUENCIA DE MEDICIÓN: Trimestral

COMPORTAMIENTO DE LAS VARIABLES DURANTE EL TRIMESTRE: Enero-Marzo

Table with 12 columns: VARIABLE, UNIDAD DE MEDIDA, OPERACION, META ANUAL, AVANCE TRIMESTRAL (Programado, %, Alcanzado, %), AVANCE ACUMULADO (Programado, %, Alcanzado, %). Rows include 'Cuartos entregados' and 'Cuartos programados'.

COMPORTAMIENTO DEL INDICADOR

DESCRIPCION DE LA META ANUAL

Durante el ejercicio fiscal 2026 en el municipio de Timilpan, no se realizó programación de actividades ni recursos económicos para el indicador de desempeño municipal.

Table with 9 columns: META ANUAL, TRIMESTRE: Enero-Marzo, AVANCE TRIMESTRAL (Programado, Alcanzado, EF%, SEMAFORO), AVANCE ACUMULADO (Programado, Alcanzado, EF%, SEMAFORO). Values are 0.00.

DESCRIPCIÓN DE RESULTADOS Y JUSTIFICACIÓN EN CASO DE VARIACIÓN SUPERIOR A ± 10 % RESPECTO A LO PROGRAMADO

EVALUACION DEL INDICADOR

DEPENDENCIA GENERAL: 101 Dirección de Desarrollo Social
DEPENDENCIA AUXILIAR: 164 Programas Sociales

Signature and stamp of LIC. GONZALO MIRANDA VEGA, H. AYUNTAMIENTO CONSTITUCIONAL DE TIMILPAN, DIRECCIÓN DE DESARROLLO SOCIAL, 2025-2027.

Signature and stamp of LC. ROGELIO DE JESUS RODRIGUEZ, H. AYUNTAMIENTO CONSTITUCIONAL DE TIMILPAN, UIPPE, 2025-2027.



PbRm-08b FICHA TECNICA DE SEGUIMIENTO DE INDICADORES 2026 DE GESTIÓN O ESTRATEGICO

MUNICIPIO DE TIMILPAN

TIPO DE FICHA: OSFEM

PILAR DE DESARROLLO / EJE TRANSVERSAL: 4 Eje 4: Bienestar social "Combate a la pobreza y atención a grupos en situación de vulnerabilidad"

TEMA DE DESARROLLO: Vivienda y servicios públicos dignos.

PROGRAMA PRESUPUESTARIO: 02020501 Vivienda para el bienestar

PROYECTO PRESUPUESTARIO: 0202050101 Mejoramiento de la vivienda

OBJETIVO DEL PROGRAMA PRESUPUESTARIO: Engloba las actividades orientadas a promover y fomentar la adquisición, construcción y mejoramiento de la vivienda en beneficio de la población de menores ingresos, para abatir el rezago existente, y que ésta sea digna y contribuya al mejoramiento de la calidad de vida y al desarrollo e integración social de las comunidades.

DEPENDENCIA GENERAL: I01 Dirección de Desarrollo Social

DEPENDENCIA AUXILIAR: 164 Programas Sociales

ESTRUCTURA DEL INDICADOR

NOMBRE DEL INDICADOR: 421 - Porcentaje de acciones de mejora a la vivienda

FÓRMULA DEL CÁLCULO: (Acciones de mejora a la vivienda realizadas/ acciones de mejora a la vivienda programadas) *100

INTERPRETACIÓN: El indicador refleja el grado en que el municipio de Timilpan ejecuta acciones para mejorar las condiciones de las viviendas, contribuyendo al bienestar y calidad de vida de la población dentro del ejercicio fiscal 2026

DIMENSIÓN QUE ATIENDE: Eficiencia FRECUENCIA DE MEDICIÓN: Trimestral

DESCRIPCIÓN DEL FACTOR DE COMPARACIÓN: Se compara el número de acciones de mejora a la vivienda realizadas en Timilpan con las programadas para 2026, evaluando el grado de cumplimiento de los objetivos de vivienda social.

AMBITO GEOGRAFICO: Municipal

COBERTURA: Total de acciones de mejora realizadas

LINEA BASE: Total de acciones de mejoramiento a la vivienda

Numero: NC 5

COMPORTAMIENTO DE LAS VARIABLES DURANTE EL TRIMESTRE: Enero-Marzo

Table with 12 columns: VARIABLE, UNIDAD DE MEDIDA, OPERACION, META ANUAL, AVANCE TRIMESTRAL (Programado, %, Alcanzado, %), AVANCE ACUMULADO (Programado, %, Alcanzado, %). Rows include 'Acciones de mejora a la vivienda realizadas' and 'acciones de mejora a la vivienda programadas'.

COMPORTAMIENTO DEL INDICADOR

DESCRIPCION DE LA META ANUAL

Alcanzar el 100 % de acciones de mejora a la vivienda programadas en Timilpan durante 2026, garantizando mejoramiento en las condiciones de vida de la población.

Table for META ANUAL performance: TRIMESTRE: Enero-Marzo. Columns include AVANCE TRIMESTRAL (Programado, Alcanzado, EF%, SEMAFORO) and AVANCE ACUMULADO (Programado, Alcanzado, EF%, SEMAFORO). Values are 100.00, 0.00, 0.00, 0.00, 0.00, 0.00, 0.00, 0.00.

DESCRIPCIÓN DE RESULTADOS Y JUSTIFICACIÓN EN CASO DE VARIACIÓN SUPERIOR A ± 10 % RESPECTO A LO PROGRAMADO

El indicador refleja el porcentaje de acciones de mejora a la vivienda realizadas respecto a lo programado. Un valor alto evidencia cumplimiento en la atención de las necesidades habitacionales; un valor bajo señala la necesidad de fortalecer la ejecución de los programas de mejoramiento de vivienda

EVALUACION DEL INDICADOR

Se exhorta a realizar todas las acciones necesarias para dar cumplimiento con las metas programadas para el periodo trimestral que se informa.

DEPENDENCIA GENERAL: I01 Dirección de Desarrollo Social

DEPENDENCIA AUXILIAR: 164 Programas Sociales

Signature and stamp of LIC. GONZALO MIRANDA VEGA, ELABORADO 30/04/2026. Stamp: H. AYUNTAMIENTO CONSTITUCIONAL DE TIMILPAN, DIRECCIÓN DE DESARROLLO SOCIAL.

Signature and stamp of LC. ROGELIO DE JESUS RODRIGUEZ, VO. BO. 30/04/2026. Stamp: H. AYUNTAMIENTO CONSTITUCIONAL DE TIMILPAN, UIPPE, 2025-2027.



PbRm-08b FICHA TECNICA DE SEGUIMIENTO DE INDICADORES 2026 DE GESTIÓN O ESTRATEGICO

MUNICIPIO DE TIMILPAN

TIPO DE FICHA: OSFEM

PILAR DE DESARROLLO / EJE TRANSVERSAL: 4 Eje 4: Bienestar social "Combate a la pobreza y atención a grupos en situación de vulnerabilidad"

TEMA DE DESARROLLO: Vivienda y servicios públicos dignos.

PROGRAMA PRESUPUESTARIO: 02020501 Vivienda para el bienestar

PROYECTO PRESUPUESTARIO: 0202050101 Mejoramiento de la vivienda

OBJETIVO DEL PROGRAMA PRESUPUESTARIO: Engloba las actividades orientadas a promover y fomentar la adquisición, construcción y mejoramiento de la vivienda en beneficio de la población de menores ingresos, para abatir el rezago existente, y que ésta sea digna y contribuya al mejoramiento de la calidad de vida y al desarrollo e integración social de las comunidades.

DEPENDENCIA GENERAL: I01 Dirección de Desarrollo Social

DEPENDENCIA AUXILIAR: 164 Programas Sociales

ESTRUCTURA DEL INDICADOR

NOMBRE DEL INDICADOR: 422 - Porcentaje de solicitudes para techos firmes.

FÓRMULA DEL CÁLCULO: (Solicitudes atendidas para techos firmes/Total de solicitudes recibidas para techos firmes) *100

INTERPRETACIÓN: El indicador refleja el grado de atención del municipio de Timilpan a las solicitudes de la población para recibir techos seguros, mostrando eficiencia en la gestión de la vivienda dentro del ejercicio 2026

DIMENSIÓN QUE ATIENDE: Eficiencia FRECUENCIA DE MEDICIÓN: Trimestral

DESCRIPCIÓN DEL FACTOR DE COMPARACIÓN: Se compara el número de solicitudes para techos firmes atendidas en Timilpan con las programadas para 2026, evaluando el grado de respuesta a las necesidades de vivienda de la población.

AMBITO GEOGRAFICO: Municipal

COBERTURA: Total de solicitudes

LINEA BASE: Número total de solicitudes para techos firmes.

Numero: NA . 1.1

COMPORTAMIENTO DE LAS VARIABLES DURANTE EL TRIMESTRE: Enero-Marzo

Table with 12 columns: VARIABLE, UNIDAD DE MEDIDA, OPERACION, META ANUAL, AVANCE TRIMESTRAL (Programado, %, Alcancado, %), AVANCE ACUMULADO (Programado, %, Alcancado, %). Rows include 'Solicitudes atendidas para techos firmes' and 'Total de solicitudes recibidas para techos firmes'.

COMPORTAMIENTO DEL INDICADOR

DESCRIPCION DE LA META ANUAL

Atender el 100 % de las solicitudes de techos firmes programadas en Timilpan durante 2026, garantizando respuesta efectiva a las necesidades de vivienda de la población.

Table with 9 columns: META ANUAL, TRIMESTRE: Enero-Marzo, AVANCE TRIMESTRAL (Programado, Alcancado, EF%, SEMAFORO), AVANCE ACUMULADO (Programado, Alcancado, EF%, SEMAFORO). Row shows 100.00 for meta and 0.00 for current values.

DESCRIPCIÓN DE RESULTADOS Y JUSTIFICACIÓN EN CASO DE VARIACIÓN SUPERIOR A ± 10 % RESPECTO A LO PROGRAMADO

El indicador muestra el porcentaje de solicitudes de techos firmes recibidas respecto al total estimado. Un valor alto refleja una alta demanda del programa de mejoramiento de vivienda; un valor bajo evidencia menor necesidad o difusión del apoyo, lo que puede requerir fortalecer la atención de soli

EVALUACION DEL INDICADOR

Se exhorta a realizar todas las acciones necesarias para dar cumplimiento con las metas programadas para el periodo trimestral que se informa.

DEPENDENCIA GENERAL: I01 Dirección de Desarrollo Social

DEPENDENCIA AUXILIAR: 164 Programas Sociales

Signature of Lic. Gonzalo Miranda Vega and official stamp of H. Ayuntamiento Constitucional de Timilpan, Dirección de Desarrollo Social, dated 2025-2027.

Signature of Lic. Rogelio de Jesús Rodríguez and official stamp of H. Ayuntamiento Constitucional de Timilpan, UIPPE, dated 2025-2027.



PbRm-08b FICHA TECNICA DE SEGUIMIENTO DE INDICADORES 2026 DE GESTIÓN O ESTRATEGICO

MUNICIPIO DE TIMILPAN

TIPO DE FICHA: OSFEM

PILAR DE DESARROLLO / EJE TRANSVERSAL: 4 Eje 4: Bienestar social "Combate a la pobreza y atención a grupos en situación de vulnerabilidad"

TEMA DE DESARROLLO: Vivienda y servicios públicos dignos.

PROGRAMA PRESUPUESTARIO: 02020501 Vivienda para el bienestar

PROYECTO PRESUPUESTARIO: 0202050101 Mejoramiento de la vivienda

OBJETIVO DEL PROGRAMA PRESUPUESTARIO: Engloba las actividades orientadas a promover y fomentar la adquisición, construcción y mejoramiento de la vivienda en beneficio de la población de menores ingresos, para abatir el rezago existente, y que ésta sea digna y contribuya al mejoramiento de la calidad de vida y al desarrollo e integración social de las comunidades.

DEPENDENCIA GENERAL: I01 Dirección de Desarrollo Social

DEPENDENCIA AUXILIAR: 164 Programas Sociales

ESTRUCTURA DEL INDICADOR

NOMBRE DEL INDICADOR: 423 - Porcentaje de solicitudes para pisos firmes.

FÓRMULA DEL CÁLCULO: (Solicitudes atendidas para pisos firmes/Total de solicitudes recibidas para pisos firmes) *100

INTERPRETACIÓN:

DIMENSIÓN QUE ATIENDE: Eficiencia

FRECUENCIA DE MEDICIÓN: Trimestral

DESCRIPCIÓN DEL FACTOR DE COMPARACIÓN:

AMBITO GEOGRAFICO:

COBERTURA:

LINEA BASE

Numero: NA 2.1 No aplica

COMPORTAMIENTO DE LAS VARIABLES DURANTE EL TRIMESTRE: Enero-Marzo

VARIABLE	UNIDAD DE MEDIDA	OPERACION	META ANUAL	AVANCE TRIMESTRAL				AVANCE ACUMULADO			
				Programado	%	Alcanzado	%	Programado	%	Alcanzado	%
Solicitudes atendidas para pisos firmes			0.00	0.00	0.00	0.00	0.00	0.00	0.00	0.00	0.00
Total de solicitudes recibidas para pisos firmes			0.00	0.00	0.00	0.00	0.00	0.00	0.00	0.00	0.00

COMPORTAMIENTO DEL INDICADOR

DESCRIPCION DE LA META ANUAL

Durante el ejercicio fiscal 2026 en el municipio de Timilpan, no se realizó programación de actividades ni recursos económicos para el indicador de desempeño municipal.

META ANUAL	TRIMESTRE: Enero-Marzo							
	AVANCE TRIMESTRAL				AVANCE ACUMULADO			
	Programado	Alcanzado	EF%	SEMAFORO	Programado	Alcanzado	EF%	SEMAFORO
0.00	0.00	0.00	0.00		0.00	0.00	0.00	

DESCRIPCIÓN DE RESULTADOS Y JUSTIFICACIÓN EN CASO DE VARIACIÓN SUPERIOR A ± 10 % RESPECTO A LO PROGRAMADO



EVALUACION DEL INDICADOR

DEPENDENCIA GENERAL: I01 Dirección de Desarrollo Social

DEPENDENCIA AUXILIAR: 164 Programas Sociales

ELABORADO: 

 LIC. GONZALO MIRANDA VEGA

Visto: 

 LIC. ROGELIO DE JESUS DOMINGUEZ



PbRm-08b FICHA TECNICA DE SEGUIMIENTO DE INDICADORES 2026 DE GESTIÓN O ESTRATEGICO

MUNICIPIO DE TIMILPAN

TIPO DE FICHA: OSFEM

PILAR DE DESARROLLO / EJE TRANSVERSAL: 4 Eje 4: Bienestar social "Combate a la pobreza y atención a grupos en situación de vulnerabilidad"

TEMA DE DESARROLLO: Vivienda y servicios públicos dignos.

PROGRAMA PRESUPUESTARIO: 02020501 Vivienda para el bienestar

PROYECTO PRESUPUESTARIO: 0202050101 Mejoramiento de la vivienda

OBJETIVO DEL PROGRAMA PRESUPUESTARIO: Engloba las actividades orientadas a promover y fomentar la adquisición, construcción y mejoramiento de la vivienda en beneficio de la población de menores ingresos, para abatir el rezago existente, y que ésta sea digna y contribuya al mejoramiento de la calidad de vida y al desarrollo e integración social de las comunidades.

DEPENDENCIA GENERAL: 101 Dirección de Desarrollo Social

DEPENDENCIA AUXILIAR: 164 Programas Sociales

ESTRUCTURA DEL INDICADOR

NOMBRE DEL INDICADOR: 424 - Porcentaje de solicitudes para muros firmes.

FÓRMULA DEL CÁLCULO: (Solicitudes atendidas para muros firmes / Total de solicitudes recibidas para muros firmes) *100

INTERPRETACIÓN:

DIMENSIÓN QUE ATIENDE: Eficiencia

FRECUENCIA DE MEDICIÓN: Trimestral

DESCRIPCIÓN DEL FACTOR DE COMPARACIÓN:

AMBITO GEOGRAFICO:

COBERTURA:

LINEA BASE

Numero: NA 3.1 No aplica

COMPORTAMIENTO DE LAS VARIABLES DURANTE EL TRIMESTRE: Enero-Marzo

VARIABLE	UNIDAD DE MEDIDA	OPERACION	META ANUAL	AVANCE TRIMESTRAL				AVANCE ACUMULADO			
				Programado	%	Alcanzado	%	Programado	%	Alcanzado	%
Solicitudes atendidas para muros firmes			0.00	0.00	0.00	0.00	0.00	0.00	0.00	0.00	0.00
Total de solicitudes recibidas para muros firmes			0.00	0.00	0.00	0.00	0.00	0.00	0.00	0.00	0.00

COMPORTAMIENTO DEL INDICADOR

DESCRIPCION DE LA META ANUAL

Durante el ejercicio fiscal 2026 en el municipio de Timilpan, no se realizó programación de actividades ni recursos económicos para el indicador de desempeño municipal.

META ANUAL	TRIMESTRE: Enero-Marzo							
	AVANCE TRIMESTRAL				AVANCE ACUMULADO			
	Programado	Alcanzado	EF%	SEMAFORO	Programado	Alcanzado	EF%	SEMAFORO
0.00	0.00	0.00	0.00		0.00	0.00	0.00	

DESCRIPCIÓN DE RESULTADOS Y JUSTIFICACIÓN EN CASO DE VARIACIÓN SUPERIOR A ± 10 % RESPECTO A LO PROGRAMADO

EVALUACION DEL INDICADOR

DEPENDENCIA GENERAL: 101 Dirección de Desarrollo Social



DEPENDENCIA AUXILIAR: 164 Programas Sociales

ELABORO




LIC. GONZALO MIRANDA VEGA

ELABORO

LC. ROGELIO DE JESUS RODRIGUEZ



PbRm-08b FICHA TECNICA DE SEGUIMIENTO DE INDICADORES 2026 DE GESTIÓN O ESTRATEGICO

MUNICIPIO DE TIMILPAN

TIPO DE FICHA: OSFEM

PILAR DE DESARROLLO / EJE TRANSVERSAL: 4 Eje 4: Bienestar social "Combate a la pobreza y atención a grupos en situación de vulnerabilidad"

TEMA DE DESARROLLO: Vivienda y servicios públicos dignos.

PROGRAMA PRESUPUESTARIO: 02020501 Vivienda para el bienestar

PROYECTO PRESUPUESTARIO: 0202050101 Mejoramiento de la vivienda

OBJETIVO DEL PROGRAMA PRESUPUESTARIO: Engloba las actividades orientadas a promover y fomentar la adquisición, construcción y mejoramiento de la vivienda en beneficio de la población de menores ingresos, para abatir el rezago existente, y que ésta sea digna y contribuya al mejoramiento de la calidad de vida y al desarrollo e integración social de las comunidades.

DEPENDENCIA GENERAL: I01 Dirección de Desarrollo Social

DEPENDENCIA AUXILIAR: 164 Programas Sociales

ESTRUCTURA DEL INDICADOR

NOMBRE DEL INDICADOR: 425 - Porcentaje de solicitudes para cuartos dormitorio.

FÓRMULA DEL CÁLCULO: (Solicitudes atendidas para cuartos /Total de solicitudes recibidas para cuartos) *100

INTERPRETACIÓN:

DIMENSIÓN QUE ATIENDE: Eficiencia

FRECUENCIA DE MEDICIÓN: Trimestral

DESCRIPCIÓN DEL FACTOR DE COMPARACIÓN:

AMBITO GEOGRAFICO:

COBERTURA:

LINEA BASE

Numero: NA 4.1 No aplica

COMPORTAMIENTO DE LAS VARIABLES DURANTE EL TRIMESTRE: Enero-Marzo

VARIABLE	UNIDAD DE MEDIDA	OPERACION	META ANUAL	AVANCE TRIMESTRAL				AVANCE ACUMULADO			
				Programado	%	Alcanzado	%	Programado	%	Alcanzado	%
Solicitudes atendidas para cuartos			0.00	0.00	0.00	0.00	0.00	0.00	0.00	0.00	0.00
Total de solicitudes recibidas para cuartos			0.00	0.00	0.00	0.00	0.00	0.00	0.00	0.00	0.00

COMPORTAMIENTO DEL INDICADOR

DESCRIPCION DE LA META ANUAL

Durante el ejercicio fiscal 2026 en el municipio de Timilpan, no se realizó programación de actividades ni recursos económicos para el indicador de desempeño municipal.


META ANUAL	TRIMESTRE: Enero-Marzo							
	AVANCE TRIMESTRAL				AVANCE ACUMULADO			
	Programado	Alcanzado	EF%	SEMAFORO	Programado	Alcanzado	EF%	SEMAFORO
0.00	0.00	0.00	0.00		0.00	0.00	0.00	

DESCRIPCIÓN DE RESULTADOS Y JUSTIFICACIÓN EN CASO DE VARIACIÓN SUPERIOR A ± 10 % RESPECTO A LO PROGRAMADO

EVALUACION DEL INDICADOR


DEPENDENCIA GENERAL: I01 Dirección de Desarrollo Social

DEPENDENCIA AUXILIAR: 164 Programas Sociales


ELABORÓ:  25-2021

LIC. GONZALO MIRANDA VEGA



 25-2021

L.C. ROGELIO DE JESUS RODRIGUEZ





PbRm-08b FICHA TECNICA DE SEGUIMIENTO DE INDICADORES 2026 DE GESTIÓN O ESTRATEGICO

MUNICIPIO DE TIMILPAN

TIPO DE FICHA: OSFEM

PILAR DE DESARROLLO / EJE TRANSVERSAL: 4 Eje 4: Bienestar social "Combate a la pobreza y atención a grupos en situación de vulnerabilidad"

TEMA DE DESARROLLO: Vivienda y servicios públicos dignos.

PROGRAMA PRESUPUESTARIO: 02020501 Vivienda para el bienestar

PROYECTO PRESUPUESTARIO: 0202050101 Mejoramiento de la vivienda

OBJETIVO DEL PROGRAMA PRESUPUESTARIO: Engloba las actividades orientadas a promover y fomentar la adquisición, construcción y mejoramiento de la vivienda en beneficio de la población de menores ingresos, para abatir el rezago existente, y que ésta sea digna y contribuya al mejoramiento de la calidad de vida y al desarrollo e integración social de las comunidades.

DEPENDENCIA GENERAL: 101 Dirección de Desarrollo Social

DEPENDENCIA AUXILIAR: 164 Programas Sociales

ESTRUCTURA DEL INDICADOR

NOMBRE DEL INDICADOR: 426 - Porcentaje de viviendas mejoradas con pintura

FÓRMULA DEL CÁLCULO: (Viviendas mejoradas con pintura realizadas / viviendas mejoradas con pintura programadas) *100

INTERPRETACIÓN: El indicador refleja el grado en que el municipio de Timilpan ha ejecutado acciones de mejora estética y protección de las viviendas, contribuyendo al bienestar y calidad de vida de la población dentro del Presupuesto Basado en Resultados 2026.

DIMENSIÓN QUE ATIENDE: Eficiencia

FRECUENCIA DE MEDICIÓN: Trimestral

DESCRIPCIÓN DEL FACTOR DE COMPARACIÓN: Se compara el número de viviendas mejoradas con pintura en Timilpan con lo programado para 2026, evaluando el grado de cumplimiento de las acciones de mejora habitacional.

AMBITO GEOGRAFICO: Municipal

COBERTURA: Total de viviendas mejoradas

LINEA BASE: Total de viviendas mejoradas con pintura

Numero: NA 5.1

COMPORTAMIENTO DE LAS VARIABLES DURANTE EL TRIMESTRE: Enero-Marzo

Table with 12 columns: VARIABLE, UNIDAD DE MEDIDA, OPERACION, META ANUAL, AVANCE TRIMESTRAL (Programado, %, Alcancado, %), AVANCE ACUMULADO (Programado, %, Alcancado, %). Rows include 'Viviendas mejoradas con pintura realizadas' and 'viviendas mejoradas con pintura programadas'.

COMPORTAMIENTO DEL INDICADOR

DESCRIPCION DE LA META ANUAL

Durante el ejercicio fiscal 2026 en el municipio de Timilpan, no se realizó programación de actividades ni recursos económicos para el indicador de desempeño municipal.

Table with 9 columns: META ANUAL, TRIMESTRE: Enero-Marzo, AVANCE TRIMESTRAL (Programado, Alcancado, EF%, SEMAFORO), AVANCE ACUMULADO (Programado, Alcancado, EF%, SEMAFORO). Values are all 0.00.

DESCRIPCIÓN DE RESULTADOS Y JUSTIFICACIÓN EN CASO DE VARIACIÓN SUPERIOR A ± 10 % RESPECTO A LO PROGRAMADO

El indicador refleja el porcentaje de viviendas mejoradas mediante acciones de pintura respecto a lo programado. Un valor alto evidencia avance en el mejoramiento de la imagen y condiciones de vivienda; un valor bajo señala la necesidad de fortalecer la cobertura en acciones de apoyo habitacional.

EVALUACION DEL INDICADOR

Se exhorta a realizar todas las acciones necesarias para dar cumplimiento con las metas programadas para el periodo trimestral que se informa.

DEPENDENCIA GENERAL: 101 Dirección de Desarrollo Social

DEPENDENCIA AUXILIAR: 164 Programas Sociales

Signature and stamp of LIC. GONZALO MIRANDA VEGA, ELABORÓ, 2025-2027, DIRECCIÓN DE DESARROLLO SOCIAL.

Signature and stamp of LC. ROGELIO DE JESUS RODRIGUEZ, VO. BO., H. AYUNTAMIENTO CONSTITUCIONAL DE TIMILPAN, UIPPE, 2025-2027.



PbRm-08b FICHA TECNICA DE SEGUIMIENTO DE INDICADORES 2026 DE GESTIÓN O ESTRATEGICO

MUNICIPIO DE TIMILPAN

TIPO DE FICHA: OSFEM

PILAR DE DESARROLLO / EJE TRANSVERSAL: 4 Eje 4: Bienestar social "Combate a la pobreza y atención a grupos en situación de vulnerabilidad"

TEMA DE DESARROLLO: Vivienda y servicios públicos dignos.

PROGRAMA PRESUPUESTARIO: 02020501 Vivienda para el bienestar

PROYECTO PRESUPUESTARIO: 0202050101 Mejoramiento de la vivienda

OBJETIVO DEL PROGRAMA PRESUPUESTARIO: Engloba las actividades orientadas a promover y fomentar la adquisición, construcción y mejoramiento de la vivienda en beneficio de la población de menores ingresos, para abatir el rezago existente, y que ésta sea digna y contribuya al mejoramiento de la calidad de vida y al desarrollo e integración social de las comunidades.

DEPENDENCIA GENERAL: I01 Dirección de Desarrollo Social

DEPENDENCIA AUXILIAR: 164 Programas Sociales

ESTRUCTURA DEL INDICADOR

NOMBRE DEL INDICADOR: 427 - Porcentaje de viviendas mejoradas con impermeabilizante

FÓRMULA DEL CÁLCULO: (Viviendas mejoradas con impermeabilizante realizadas / viviendas mejoradas con impermeabilizante programadas) *100

INTERPRETACIÓN: El indicador refleja el grado en que el municipio de Timilpan ha aplicado mejoras para proteger las viviendas de filtraciones, contribuyendo a la seguridad y bienestar de la población dentro del ejercicio 2026

DIMENSIÓN QUE ATIENDE: Eficiencia FRECUENCIA DE MEDICIÓN: Trimestral

DESCRIPCIÓN DEL FACTOR DE COMPARACIÓN: Se compara el número de viviendas mejoradas con impermeabilizante en Timilpan con lo programado para 2026, evaluando el grado de cumplimiento de las acciones de mejora habitacional.

AMBITO GEOGRAFICO: Municipal

COBERTURA: Total de viviendas mejoradas

LINEA BASE: Número total de viviendas mejoradas con impermeabilizante

Numero: NA 5.2

COMPORTAMIENTO DE LAS VARIABLES DURANTE EL TRIMESTRE: Enero-Marzo

Table with 12 columns: VARIABLE, UNIDAD DE MEDIDA, OPERACION, META ANUAL, AVANCE TRIMESTRAL (Programado, %, Alcanzado, %), AVANCE ACUMULADO (Programado, %, Alcanzado, %). Rows include 'Viviendas mejoradas con impermeabilizante realizadas' and 'viviendas mejoradas con impermeabilizante programadas'.

COMPORTAMIENTO DEL INDICADOR

DESCRIPCION DE LA META ANUAL

Alcanzar el 100 % de viviendas mejoradas con impermeabilizante programadas en Timilpan durante 2026, garantizando protección y bienestar de la población.

Table for META ANUAL performance. Columns: META ANUAL, AVANCE TRIMESTRAL (Programado, Alcanzado, EF%, SEMAFORO), AVANCE ACUMULADO (Programado, Alcanzado, EF%, SEMAFORO). Values: 100.00, 0.00, 0.00, 0.00, 0.00, 0.00, 0.00, 0.00.

DESCRIPCIÓN DE RESULTADOS Y JUSTIFICACIÓN EN CASO DE VARIACIÓN SUPERIOR A ± 10 % RESPECTO A LO PROGRAMADO

El indicador muestra el porcentaje de viviendas mejoradas con impermeabilizante respecto a lo programado. Un valor alto refleja avance en el fortalecimiento de las condiciones de habitabilidad; un valor bajo evidencia la necesidad de ampliar la cobertura de las acciones de mejoramiento de vivienda.

EVALUACION DEL INDICADOR

Se exhorta a realizar todas las acciones necesarias para dar cumplimiento con las metas programadas para el periodo trimestral que se informa.

DEPENDENCIA GENERAL: I01 Dirección de Desarrollo Social

DEPENDENCIA AUXILIAR: 164 Programas Sociales

Signature and stamp of LIC. GONZALO MIRANDA VEGA, Director of Social Development, dated 2025-2027.

Signature and stamp of LIC. ROGELIO DE JESUS RODRIGUEZ, Director of Social Development, dated 2025-2027.



PbRm-08b FICHA TECNICA DE SEGUIMIENTO DE INDICADORES 2026 DE GESTIÓN O ESTRATEGICO

MUNICIPIO DE TIMILPAN

TIPO DE FICHA: OSFEM

PILAR DE DESARROLLO / EJE TRANSVERSAL: 4 Eje 4: Bienestar social "Combate a la pobreza y atención a grupos en situación de vulnerabilidad"
TEMA DE DESARROLLO: Vivienda y servicios públicos dignos.
PROGRAMA PRESUPUESTARIO: 02020501 Vivienda para el bienestar
PROYECTO PRESUPUESTARIO: 0202050101 Mejoramiento de la vivienda
OBJETIVO DEL PROGRAMA PRESUPUESTARIO: Engloba las actividades orientadas a promover y fomentar la adquisición, construcción y mejoramiento de la vivienda en beneficio de la población de menores ingresos, para abatir el rezago existente, y que ésta sea digna y contribuya al mejoramiento de la calidad de vida y al desarrollo e integración social de las comunidades.
DEPENDENCIA GENERAL: I01 Dirección de Desarrollo Social
DEPENDENCIA AUXILIAR: 164 Programas Sociales

ESTRUCTURA DEL INDICADOR

NOMBRE DEL INDICADOR: 428 - Porcentaje de viviendas mejoradas con material de construcción
FÓRMULA DEL CÁLCULO: (Viviendas mejoradas con material de construcción realizadas / viviendas mejoradas con material de construcción programadas) *100
INTERPRETACIÓN: El indicador refleja el grado en que el municipio de Timilpan proporciona mejoras estructurales a las viviendas, contribuyendo a la seguridad y calidad de vida de la población dentro del ejercicio 2026
DIMENSIÓN QUE ATIENDE: Eficiencia FRECUENCIA DE MEDICIÓN: Trimestral
DESCRIPCIÓN DEL FACTOR DE COMPARACIÓN: Se compara el número de viviendas mejoradas con material de construcción en Timilpan con lo programado para 2026, evaluando el grado de cumplimiento de las acciones de mejora habitacional.
AMBITO GEOGRAFICO: Municipal
COBERTURA: Total de viviendas mejoradas
LINEA BASE: Total de viviendas mejoradas con material de construcción
Numero: NA 5.3

COMPORTAMIENTO DE LAS VARIABLES DURANTE EL TRIMESTRE: Enero-Marzo

Table with 12 columns: VARIABLE, UNIDAD DE MEDIDA, OPERACION, META ANUAL, AVANCE TRIMESTRAL (Programado, %, Alcanzado, %), AVANCE ACUMULADO (Programado, %, Alcanzado, %). Rows include 'Viviendas mejoradas con material de construcción realizadas' and 'viviendas mejoradas con material de construcción programadas'.

COMPORTAMIENTO DEL INDICADOR

DESCRIPCIÓN DE LA META ANUAL

Durante el ejercicio fiscal 2026 en el municipio de Timilpan, no se realizó programación de actividades ni recursos económicos para el indicador de desempeño municipal.

Table with 9 columns: META ANUAL, TRIMESTRE: Enero-Marzo (AVANCE TRIMESTRAL: Programado, Alcanzado, EF%, SEMAFORO; AVANCE ACUMULADO: Programado, Alcanzado, EF%, SEMAFORO). Values are 0.00 for all metrics.

DESCRIPCIÓN DE RESULTADOS Y JUSTIFICACIÓN EN CASO DE VARIACIÓN SUPERIOR A ± 10 % RESPECTO A LO PROGRAMADO

El indicador refleja el porcentaje de viviendas mejoradas con entrega de material de construcción respecto a lo programado en el periodo. Un valor alto evidencia avance en el mejoramiento habitacional; un valor bajo señala la necesidad de fortalecer la cobertura y ejecución de los apoyos.

EVALUACION DEL INDICADOR

Se exhorta a realizar todas las acciones necesarias para dar cumplimiento con las metas programadas para el periodo trimestral que se informa.

DEPENDENCIA GENERAL: I01 Dirección de Desarrollo Social
DEPENDENCIA AUXILIAR: 164 Programas Sociales



LIC. GONZALO MIRANDA VEGA



LC. ROGELIO DE JESUS RODRIGUEZ



PbRm-08b FICHA TECNICA DE SEGUIMIENTO DE INDICADORES 2026 DE GESTIÓN O ESTRATEGICO

MUNICIPIO DE TIMILPAN

TIPO DE FICHA: OSFEM

PILAR DE DESARROLLO / EJE TRANSVERSAL: 3 Eje 3: Empleo digno y desarrollo económico "Inclusión para el bienestar y la prosperidad"

TEMA DE DESARROLLO: Infraestructura urbana y rural.

PROGRAMA PRESUPUESTARIO: 02020601 Modernización de los servicios comunales

PROYECTO PRESUPUESTARIO: 0202060104 Coordinación para servicios de administración y mantenimiento de panteones

OBJETIVO DEL PROGRAMA PRESUPUESTARIO: Se refiere al conjunto de acciones que se llevan a cabo para la modernización y rehabilitación de plazas, jardines públicos, centros comerciales y demás infraestructura en donde se presten servicios comunales, contando con la participación de los diferentes niveles de gobierno incluyendo la iniciativa privada.

DEPENDENCIA GENERAL: X00 DIRECCIÓN DE OBRAS PÚBLICAS

DEPENDENCIA AUXILIAR: 124 Obras Públicas

ESTRUCTURA DEL INDICADOR

NOMBRE DEL INDICADOR: 431 - Porcentaje de cumplimiento en la construcción de nuevos centros de esparcimiento público municipal.

FÓRMULA DEL CÁLCULO: (Nuevos centros de esparcimiento público municipal realizados/Total de nuevos centros de esparcimiento público municipal programados a realizar)*100

INTERPRETACIÓN:

DIMENSIÓN QUE ATIENDE: Eficiencia

FRECUENCIA DE MEDICIÓN: Trimestral

DESCRIPCIÓN DEL FACTOR DE COMPARACIÓN:

AMBITO GEOGRAFICO:

COBERTURA:

LINEA BASE

Numero: NC 1 No aplica

COMPORTAMIENTO DE LAS VARIABLES DURANTE EL TRIMESTRE: Enero-Marzo

Table with 12 columns: VARIABLE, UNIDAD DE MEDIDA, OPERACION, META ANUAL, AVANCE TRIMESTRAL (Programado, %, Alcanzado, %), AVANCE ACUMULADO (Programado, %, Alcanzado, %). Rows include 'Nuevos centros de esparcimiento público municipal realizados' and 'Total de nuevos centros de esparcimiento público municipal programados a realizar'.

COMPORTAMIENTO DEL INDICADOR

DESCRIPCIÓN DE LA META ANUAL

Durante el ejercicio fiscal 2026 en el municipio de Timilpan, no se realizó programación de actividades ni recursos económicos para el indicador de desempeño municipal.

Table with 9 columns: META ANUAL, TRIMESTRE: Enero-Marzo, AVANCE TRIMESTRAL (Programado, Alcanzado, EF%, SEMAFORO), AVANCE ACUMULADO (Programado, Alcanzado, EF%, SEMAFORO). Values are 0.00 for all metrics.

DESCRIPCIÓN DE RESULTADOS Y JUSTIFICACIÓN EN CASO DE VARIACIÓN SUPERIOR A ± 10 % RESPECTO A LO PROGRAMADO

EVALUACION DEL INDICADOR

DEPENDENCIA GENERAL: X00 DIRECCIÓN DE OBRAS PÚBLICAS

DEPENDENCIA AUXILIAR: 124 Obras Públicas

Signature of ARQ. EDGAR SANCHEZ FLORES and official stamp of the Ayuntamiento Constitucional de Timilpan, DIR. OBRAS PÚBLICAS Y DESARROLLO URBANO.

ARQ. EDGAR SANCHEZ FLORES

Signature of LC. ROGELIO DE JESUS RODRIGUEZ and official stamp of the Ayuntamiento Constitucional de Timilpan, UIPPE.

LC. ROGELIO DE JESUS RODRIGUEZ



PbRm-08b FICHA TECNICA DE SEGUIMIENTO DE INDICADORES 2026 DE GESTIÓN O ESTRATEGICO

MUNICIPIO DE TIMILPAN

TIPO DE FICHA: OSFEM

PILAR DE DESARROLLO / EJE TRANSVERSAL: 3 Eje 3: Empleo digno y desarrollo económico "Inclusión para el bienestar y la prosperidad"

TEMA DE DESARROLLO: Infraestructura urbana y rural.

PROGRAMA PRESUPUESTARIO: 02020601 Modernización de los servicios comunales

PROYECTO PRESUPUESTARIO: 0202060104 Coordinación para servicios de administración y mantenimiento de panteones

OBJETIVO DEL PROGRAMA PRESUPUESTARIO: Se refiere al conjunto de acciones que se llevan a cabo para la modernización y rehabilitación de plazas, jardines públicos, centros comerciales y demás infraestructura en donde se presten servicios comunales, contando con la participación de los diferentes niveles de gobierno incluyendo la iniciativa privada.

DEPENDENCIA GENERAL: X00 DIRECCIÓN DE OBRAS PÚBLICAS

DEPENDENCIA AUXILIAR: 124 Obras Públicas

ESTRUCTURA DEL INDICADOR

NOMBRE DEL INDICADOR: 432 - Porcentaje de mantenimientos realizados a los panteones municipales.

FÓRMULA DEL CÁLCULO: (Acciones de mantenimiento a los panteones municipales realizadas/Acciones de mantenimiento a los panteones municipales programadas) *100

INTERPRETACIÓN: Este indicador refleja el porcentaje de mantenimientos realizados a los panteones municipales respecto a lo programado, mostrando el cumplimiento de metas y la eficiencia en el uso del presupuesto municipal de Timilpan 2026.

DIMENSIÓN QUE ATIENDE: Eficiencia

FRECUENCIA DE MEDICIÓN: Trimestral

DESCRIPCIÓN DEL FACTOR DE COMPARACIÓN: Se compara el porcentaje de mantenimientos realizados a los panteones municipales con la meta anual establecida en el Plan Municipal de Desarrollo 2026.

AMBITO GEOGRAFICO: Municipal

COBERTURA: Total de panteones municipales

LINEA BASE: Número total de panteones municipales en funcionamiento

Numero: NC 2

COMPORTAMIENTO DE LAS VARIABLES DURANTE EL TRIMESTRE: Enero-Marzo

VARIABLE	UNIDAD DE MEDIDA	OPERACION	META ANUAL	AVANCE TRIMESTRAL				AVANCE ACUMULADO			
				Programado	%	Alcanzado	%	Programado	%	Alcanzado	%
Acciones de mantenimiento a los panteones municipales realizadas	Acción	Sumable	1.00	0.00	0.00	0.00	0.00	0.00	0.00	0.00	0.00
Acciones de mantenimiento a los panteones municipales programadas	Acción	Sumable	1.00	0.00	0.00	0.00	0.00	0.00	0.00	0.00	0.00

COMPORTAMIENTO DEL INDICADOR

DESCRIPCIÓN DE LA META ANUAL

Realizar el 100 % de los mantenimientos programados a los panteones municipales durante 2026, cumpliendo con lo establecido en el Plan Municipal de Desarrollo de Timilpan.

META ANUAL	TRIMESTRE: Enero-Marzo							
	AVANCE TRIMESTRAL				AVANCE ACUMULADO			
	Programado	Alcanzado	EF%	SEMAFORO	Programado	Alcanzado	EF%	SEMAFORO
100.00	0.00	0.00	0.00		0.00	0.00	0.00	

DESCRIPCIÓN DE RESULTADOS Y JUSTIFICACIÓN EN CASO DE VARIACIÓN SUPERIOR A ± 10 % RESPECTO A LO PROGRAMADO

El indicador refleja el porcentaje de mantenimientos realizados a los panteones municipales respecto a lo programado en el periodo. Un valor alto evidencia adecuada conservación y atención de los espacios; un valor bajo señala la necesidad de fortalecer las acciones de mantenimiento y limpieza.



EVALUACION DEL INDICADOR

Se exhorta a realizar todas las acciones necesarias para dar cumplimiento con las metas programadas para el periodo trimestral que se informa.

DEPENDENCIA GENERAL: X00 DIRECCIÓN DE OBRAS PÚBLICAS



DEPENDENCIA AUXILIAR: 124 Obras Públicas

ELABORÓ

ARQ. EDGAR SANCHEZ FLORES

VO. BO

LC. ROGELIO DE JESUS RODRIGUEZ



PbRm-08b FICHA TECNICA DE SEGUIMIENTO DE INDICADORES 2026 DE GESTIÓN O ESTRATEGICO

MUNICIPIO DE TIMILPAN

TIPO DE FICHA: OSFEM

PILAR DE DESARROLLO / EJE TRANSVERSAL: 3 Eje 3: Empleo digno y desarrollo económico "Inclusión para el bienestar y la prosperidad"

TEMA DE DESARROLLO: Infraestructura urbana y rural.

PROGRAMA PRESUPUESTARIO: 02020601 Modernización de los servicios comunales

PROYECTO PRESUPUESTARIO: 0202060104 Coordinación para servicios de administración y mantenimiento de panteones

OBJETIVO DEL PROGRAMA PRESUPUESTARIO: Se refiere al conjunto de acciones que se llevan a cabo para la modernización y rehabilitación de plazas, jardines públicos, centros comerciales y demás infraestructura en donde se presten servicios comunales, contando con la participación de los diferentes niveles de gobierno incluyendo la iniciativa privada.

DEPENDENCIA GENERAL: X00 DIRECCIÓN DE OBRAS PÚBLICAS

DEPENDENCIA AUXILIAR: 124 Obras Públicas

ESTRUCTURA DEL INDICADOR

NOMBRE DEL INDICADOR: 433 - Porcentaje de inspecciones de control sanitario realizadas al rastro municipal.

FÓRMULA DEL CÁLCULO: (Inspecciones de control sanitario realizadas al rastro municipal /Inspecciones de control sanitario programas al rastro municipal) *100

INTERPRETACIÓN:

DIMENSIÓN QUE ATIENDE: Eficiencia

FRECUENCIA DE MEDICIÓN: Trimestral

DESCRIPCIÓN DEL FACTOR DE COMPARACIÓN:

AMBITO GEOGRAFICO:

COBERTURA:

LINEA BASE

Numero: NC 3 No aplica

COMPORTAMIENTO DE LAS VARIABLES DURANTE EL TRIMESTRE: Enero-Marzo

Table with 12 columns: VARIABLE, UNIDAD DE MEDIDA, OPERACION, META ANUAL, AVANCE TRIMESTRAL (Programado, %, Alcancado, %), AVANCE ACUMULADO (Programado, %, Alcancado, %). Rows show data for 'Inspecciones de control sanitario realizadas al rastro municipal' and 'Inspecciones de control sanitario programas al rastro municipal'.

COMPORTAMIENTO DEL INDICADOR

DESCRIPCION DE LA META ANUAL

Durante el ejercicio fiscal 2026 en el municipio de Timilpan, no se realizó programación de actividades ni recursos económicos para el indicador de desempeño municipal.

Table with 9 columns: META ANUAL, TRIMESTRE: Enero-Marzo, AVANCE TRIMESTRAL (Programado, Alcancado, EF%, SEMAFORO), AVANCE ACUMULADO (Programado, Alcancado, EF%, SEMAFORO). Values are all 0.00.

DESCRIPCIÓN DE RESULTADOS Y JUSTIFICACIÓN EN CASO DE VARIACIÓN SUPERIOR A ± 10 % RESPECTO A LO PROGRAMADO

EVALUACION DEL INDICADOR

DEPENDENCIA GENERAL: X00 DIRECCIÓN DE OBRAS PÚBLICAS

DEPENDENCIA AUXILIAR: 124 Obras Públicas

Handwritten signature and stamp of 'AYUNTAMIENTO CONSTITUCIONAL DE TIMILPAN' with 'DIR. OBRAS PÚBLICAS Y DESARROLLO' and '2025-2027'.

ARQ. EDGAR SANCHEZ FLORES

Handwritten signature and stamp of 'AYUNTAMIENTO CONSTITUCIONAL DE TIMILPAN' with 'UIPPE' and '2025-2027'.

LC. ROGELIO DE JESUS ROSA RUIZ



PbRm-08b FICHA TECNICA DE SEGUIMIENTO DE INDICADORES 2026 DE GESTIÓN O ESTRATEGICO

MUNICIPIO DE TILMPAN

TIPO DE FICHA: OSFEM

PILAR DE DESARROLLO / EJE TRANSVERSAL: 3 Eje 3: Empleo digno y desarrollo económico "Inclusión para el bienestar y la prosperidad"

TEMA DE DESARROLLO: Infraestructura urbana y rural.

PROGRAMA PRESUPUESTARIO: 02020601 Modernización de los servicios comunales

PROYECTO PRESUPUESTARIO: 0202060104 Coordinación para servicios de administración y mantenimiento de panteones

OBJETIVO DEL PROGRAMA PRESUPUESTARIO: Se refiere al conjunto de acciones que se llevan a cabo para la modernización y rehabilitación de plazas, jardines públicos, centros comerciales y demás infraestructura en donde se presten servicios comunales, contando con la participación de los diferentes niveles de gobierno incluyendo la iniciativa privada.

DEPENDENCIA GENERAL: X00 DIRECCIÓN DE OBRAS PÚBLICAS

DEPENDENCIA AUXILIAR: 124 Obras Públicas

ESTRUCTURA DEL INDICADOR

NOMBRE DEL INDICADOR: 434 - Porcentaje de licitaciones para la construcción de nuevos centros de esparcimiento público municipal realizadas.

FÓRMULA DEL CÁLCULO: (Licitación para la construcción de nuevos centros de esparcimiento público municipal realizadas/licitaciones para la construcción de nuevos centros de esparcimiento público municipal programadas)*100

INTERPRETACIÓN:

DIMENSIÓN QUE ATIENDE: Eficiencia

FRECUENCIA DE MEDICIÓN: Trimestral

DESCRIPCIÓN DEL FACTOR DE COMPARACIÓN:

AMBITO GEOGRAFICO:

COBERTURA:

LINEA BASE

Numero: NA 1.1 No aplica

COMPORTAMIENTO DE LAS VARIABLES DURANTE EL TRIMESTRE: Enero-Marzo

VARIABLE	UNIDAD DE MEDIDA	OPERACION	META ANUAL	AVANCE TRIMESTRAL				AVANCE ACUMULADO			
				Programado	%	Alcanzado	%	Programado	%	Alcanzado	%
Licitación para la construcción de nuevos centros de esparcimiento público municipal realizadas			0.00	0.00	0.00	0.00	0.00	0.00	0.00	0.00	0.00
Licitaciones para la construcción de nuevos centros de esparcimiento público municipal programadas			0.00	0.00	0.00	0.00	0.00	0.00	0.00	0.00	0.00

COMPORTAMIENTO DEL INDICADOR

DESCRIPCION DE LA META ANUAL

Durante el ejercicio fiscal 2026 en el municipio de Tmilpan, no se realizó programación de actividades ni recursos económicos para el indicador de desempeño municipal.

META ANUAL	TRIMESTRE: Enero-Marzo							
	AVANCE TRIMESTRAL				AVANCE ACUMULADO			
	Programado	Alcanzado	EF%	SEMAFORO	Programado	Alcanzado	EF%	SEMAFORO
0.00	0.00	0.00	0.00		0.00	0.00	0.00	

DESCRIPCIÓN DE RESULTADOS Y JUSTIFICACIÓN EN CASO DE VARIACIÓN SUPERIOR A ± 10 % RESPECTO A LO PROGRAMADO

EVALUACION DEL INDICADOR

DEPENDENCIA GENERAL: X00 DIRECCIÓN DE OBRAS PÚBLICAS

DEPENDENCIA AUXILIAR: 124 Obras Públicas

ELABORO

ARQ. EDGAR SANCHEZ FLORES

VERBO

LC. ROGELIO DE JESUS BRIGUEZ



PbRm-08b FICHA TECNICA DE SEGUIMIENTO DE INDICADORES 2026 DE GESTIÓN O ESTRATEGICO

MUNICIPIO DE TIMILPAN

TIPO DE FICHA: OSFEM

PILAR DE DESARROLLO / EJE TRANSVERSAL: 3 Eje 3: Empleo digno y desarrollo económico "Inclusión para el bienestar y la prosperidad"

TEMA DE DESARROLLO: Infraestructura urbana y rural.

PROGRAMA PRESUPUESTARIO: 02020601 Modernización de los servicios comunales

PROYECTO PRESUPUESTARIO: 0202060104 Coordinación para servicios de administración y mantenimiento de panteones

OBJETIVO DEL PROGRAMA PRESUPUESTARIO: Se refiere al conjunto de acciones que se llevan a cabo para la modernización y rehabilitación de plazas, jardines públicos, centros comerciales y demás infraestructura en donde se presten servicios comunales, contando con la participación de los diferentes niveles de gobierno incluyendo la iniciativa privada.

DEPENDENCIA GENERAL: X00 DIRECCIÓN DE OBRAS PÚBLICAS

DEPENDENCIA AUXILIAR: 124 Obras Públicas

ESTRUCTURA DEL INDICADOR

NOMBRE DEL INDICADOR: 435 - Porcentaje de acciones de mantenimiento realizadas a los centros de esparcimiento público municipal.

FÓRMULA DEL CÁLCULO: (Acciones de mantenimiento a los centros de esparcimiento público municipal realizadas/Acciones de mantenimiento a los centros de esparcimiento público municipal programadas) *100

INTERPRETACIÓN:

DIMENSIÓN QUE ATIENDE: Eficiencia

FRECUENCIA DE MEDICIÓN: Trimestral

DESCRIPCIÓN DEL FACTOR DE COMPARACIÓN:

AMBITO GEOGRAFICO:

COBERTURA:

LINEA BASE

Numero: NA 1.2 No aplica

COMPORTAMIENTO DE LAS VARIABLES DURANTE EL TRIMESTRE: Enero-Marzo

VARIABLE	UNIDAD DE MEDIDA	OPERACION	META ANUAL	AVANCE TRIMESTRAL				AVANCE ACUMULADO			
				Programado	%	Alcanzado	%	Programado	%	Alcanzado	%
Acciones de mantenimiento a los centros de esparcimiento público municipal realizadas			0.00	0.00	0.00	0.00	0.00	0.00	0.00	0.00	0.00
Acciones de mantenimiento a los centros de esparcimiento público municipal programadas			0.00	0.00	0.00	0.00	0.00	0.00	0.00	0.00	0.00

COMPORTAMIENTO DEL INDICADOR

DESCRIPCION DE LA META ANUAL

Durante el ejercicio fiscal 2026 en el municipio de Timilpan, no se realizó programación de actividades ni recursos económicos para el indicador de desempeño municipal.

META ANUAL	TRIMESTRE: Enero-Marzo							
	AVANCE TRIMESTRAL				AVANCE ACUMULADO			
	Programado	Alcanzado	EF%	SEMAFORO	Programado	Alcanzado	EF%	SEMAFORO
0.00	0.00	0.00	0.00		0.00	0.00	0.00	



DESCRIPCIÓN DE RESULTADOS Y JUSTIFICACIÓN EN CASO DE VARIACIÓN SUPERIOR A ± 10 % RESPECTO A LO PROGRAMADO

EVALUACION DEL INDICADOR

DEPENDENCIA GENERAL: X00 DIRECCIÓN DE OBRAS PÚBLICAS

DEPENDENCIA AUXILIAR: 124 Obras Públicas

ELABORO

ARQ. EDGAR SANCHEZ FLORES

VO. BO.




LC. ROGELIO DE JESUS RODRIGUEZ



PbRm-08b FICHA TECNICA DE SEGUIMIENTO DE INDICADORES 2026 DE GESTIÓN O ESTRATEGICO

MUNICIPIO DE TIMILPAN

TIPO DE FICHA: OSFEM

PILAR DE DESARROLLO / EJE TRANSVERSAL: 3 Eje 3: Empleo digno y desarrollo económico "Inclusión para el bienestar y la prosperidad"

TEMA DE DESARROLLO: Infraestructura urbana y rural.

PROGRAMA PRESUPUESTARIO: 02020601 Modernización de los servicios comunales

PROYECTO PRESUPUESTARIO: 0202060104 Coordinación para servicios de administración y mantenimiento de panteones

OBJETIVO DEL PROGRAMA PRESUPUESTARIO: Se refiere al conjunto de acciones que se llevan a cabo para la modernización y rehabilitación de plazas, jardines públicos, centros comerciales y demás infraestructura en donde se presten servicios comunales, contando con la participación de los diferentes niveles de gobierno incluyendo la iniciativa privada.

DEPENDENCIA GENERAL: X00 DIRECCIÓN DE OBRAS PÚBLICAS

DEPENDENCIA AUXILIAR: 124 Obras Públicas

ESTRUCTURA DEL INDICADOR

NOMBRE DEL INDICADOR: 436 - Porcentaje de solicitudes atendidas para el mantenimiento de los panteones municipales.

FÓRMULA DEL CÁLCULO: (Solicitudes de mantenimiento a los panteones municipales atendidas/Total de solicitudes presentadas para el mantenimiento a los panteones municipales)*100

INTERPRETACIÓN: Este indicador refleja el porcentaje de solicitudes atendidas para el mantenimiento de los panteones municipales, mostrando la eficiencia y cumplimiento en la atención de las necesidades de la población según el presupuesto de Timilpan 2026.

DIMENSIÓN QUE ATIENDE: Eficiencia

FRECUENCIA DE MEDICIÓN: Trimestral

DESCRIPCIÓN DEL FACTOR DE COMPARACIÓN: Se compara el porcentaje de solicitudes atendidas para el mantenimiento de los panteones municipales con la meta anual establecida en el Plan Municipal de Desarrollo 2026.

AMBITO GEOGRAFICO: Municipal

COBERTURA: Panteones con requerimiento de mantenimiento

LINEA BASE: Número total de mantenimiento de panteones en el ejercicio 2026

Numero: NA 2.1

COMPORTAMIENTO DE LAS VARIABLES DURANTE EL TRIMESTRE: Enero-Marzo

Table with 12 columns: VARIABLE, UNIDAD DE MEDIDA, OPERACION, META ANUAL, AVANCE TRIMESTRAL (Programado, %, Alcanzado, %), AVANCE ACUMULADO (Programado, %, Alcanzado, %). Rows include 'Solicitudes de mantenimiento a los panteones municipales atendidas' and 'Total de solicitudes presentadas para el mantenimiento a los panteones municipales'.

COMPORTAMIENTO DEL INDICADOR

DESCRIPCIÓN DE LA META ANUAL

Atender el 100 % de las solicitudes de mantenimiento de los panteones municipales durante 2026, cumpliendo con lo establecido en el Plan Municipal de Desarrollo de Timilpan.

Table with 9 columns: META ANUAL, TRIMESTRE: Enero-Marzo (AVANCE TRIMESTRAL: Programado, Alcanzado, EF%, SEMAFORO; AVANCE ACUMULADO: Programado, Alcanzado, EF%, SEMAFORO). Values are 0.00 for all metrics.

DESCRIPCIÓN DE RESULTADOS Y JUSTIFICACIÓN EN CASO DE VARIACIÓN SUPERIOR A ± 10 % RESPECTO A LO PROGRAMADO

El indicador muestra el porcentaje de solicitudes atendidas para el mantenimiento de los panteones municipales respecto a las recibidas. Un valor alto refleja atención oportuna a las demandas ciudadanas; un valor bajo evidencia la necesidad de fortalecer la capacidad de respuesta y gestión.

EVALUACION DEL INDICADOR

Se exhorta a realizar todas las acciones necesarias para dar cumplimiento con las metas programadas para el periodo trimestral que se informa

DEPENDENCIA GENERAL: X00 DIRECCIÓN DE OBRAS PÚBLICAS

DEPENDENCIA AUXILIAR: 124 Obras Públicas

Signature and stamp of ARQ. EDGAR SANCHEZ FLORES, Director of Public Works and Development, dated 30/04/2026.

Signature and stamp of LC. ROGELIO DE JESUS RODRIGUEZ, Director of the UIPPE, dated 30/04/2026.



PbRm-08b FICHA TECNICA DE SEGUIMIENTO DE INDICADORES 2026 DE GESTIÓN O ESTRATEGICO

MUNICIPIO DE TIMILPAN

TIPO DE FICHA: OSFEM

PILAR DE DESARROLLO / EJE TRANSVERSAL: 3 Eje 3: Empleo digno y desarrollo económico "Inclusión para el bienestar y la prosperidad"

TEMA DE DESARROLLO: Infraestructura urbana y rural.

PROGRAMA PRESUPUESTARIO: 02020601 Modernización de los servicios comunales

PROYECTO PRESUPUESTARIO: 0202060104 Coordinación para servicios de administración y mantenimiento de panteones

OBJETIVO DEL PROGRAMA PRESUPUESTARIO: Se refiere al conjunto de acciones que se llevan a cabo para la modernización y rehabilitación de plazas, jardines públicos, centros comerciales y demás infraestructura en donde se presten servicios comunales, contando con la participación de los diferentes niveles de gobierno incluyendo la iniciativa privada.

DEPENDENCIA GENERAL: X00 DIRECCIÓN DE OBRAS PÚBLICAS

DEPENDENCIA AUXILIAR: 124 Obras Públicas

ESTRUCTURA DEL INDICADOR

NOMBRE DEL INDICADOR: 437 - Porcentaje de mantenimientos realizados al rastro municipal

FÓRMULA DEL CÁLCULO: (Acciones de mantenimiento al rastro municipal realizadas/Acciones de mantenimiento al rastro municipal programadas)*100

INTERPRETACIÓN:

DIMENSIÓN QUE ATIENDE: Eficiencia

FRECUENCIA DE MEDICIÓN: Trimestral

DESCRIPCIÓN DEL FACTOR DE COMPARACIÓN:

AMBITO GEOGRAFICO:

COBERTURA:

LINEA BASE

Numero: NA 3.1 No aplica

COMPORTAMIENTO DE LAS VARIABLES DURANTE EL TRIMESTRE: Enero-Marzo

VARIABLE	UNIDAD DE MEDIDA	OPERACION	META ANUAL	AVANCE TRIMESTRAL				AVANCE ACUMULADO			
				Programado	%	Alcanzado	%	Programado	%	Alcanzado	%
Acciones de mantenimiento al rastro municipal realizadas			0.00	0.00	0.00	0.00	0.00	0.00	0.00	0.00	0.00
Acciones de mantenimiento al rastro municipal programadas			0.00	0.00	0.00	0.00	0.00	0.00	0.00	0.00	0.00

COMPORTAMIENTO DEL INDICADOR

DESCRIPCION DE LA METAANUAL

Durante el ejercicio fiscal 2026 en el municipio de Timilpan, no se realizó programación de actividades ni recursos económicos para el indicador de desempeño municipal.

METAANUAL	TRIMESTRE: Enero-Marzo							
	AVANCE TRIMESTRAL				AVANCE ACUMULADO			
	Programado	Alcanzado	EF%	SEMAFORO	Programado	Alcanzado	EF%	SEMAFORO
0.00	0.00	0.00	0.00		0.00	0.00	0.00	

DESCRIPCIÓN DE RESULTADOS Y JUSTIFICACIÓN EN CASO DE VARIACIÓN SUPERIOR A ± 10 % RESPECTO A LO PROGRAMADO


EVALUACION DEL INDICADOR

DEPENDENCIA GENERAL: X00 DIRECCIÓN DE OBRAS PÚBLICAS

DEPENDENCIA AUXILIAR: 124 Obras Públicas

ELABORADO

ARQ. EDGAR SANCHEZ FLORES



VO. BO.

LC. ROGELIO DE JESUS RODRIGUEZ





PbRm-08b FICHA TECNICA DE SEGUIMIENTO DE INDICADORES 2026 DE GESTIÓN O ESTRATEGICO

MUNICIPIO DE TIMILPAN

TIPO DE FICHA: OSFEM

PILAR DE DESARROLLO / EJE TRANSVERSAL: 3 Eje 3: Empleo digno y desarrollo económico "Inclusión para el bienestar y la prosperidad"

TEMA DE DESARROLLO: Infraestructura urbana y rural.

PROGRAMA PRESUPUESTARIO: 02020601 Modernización de los servicios comunales

PROYECTO PRESUPUESTARIO: 0202060104 Coordinación para servicios de administración y mantenimiento de panteones

OBJETIVO DEL PROGRAMA PRESUPUESTARIO: Se refiere al conjunto de acciones que se llevan a cabo para la modernización y rehabilitación de plazas, jardines públicos, centros comerciales y demás infraestructura en donde se presten servicios comunales, contando con la participación de los diferentes niveles de gobierno incluyendo la iniciativa privada.

DEPENDENCIA GENERAL: X00 DIRECCIÓN DE OBRAS PÚBLICAS

DEPENDENCIA AUXILIAR: 124 Obras Públicas

ESTRUCTURA DEL INDICADOR

NOMBRE DEL INDICADOR: 438 - Porcentaje de capacitaciones normativas y técnicas al personal del rastro municipal.

FÓRMULA DEL CÁLCULO: (Capacitaciones normativas y técnicas al personal del rastro municipal realizadas/Capacitaciones normativas y técnicas programadas)*100

INTERPRETACIÓN:

DIMENSIÓN QUE ATIENDE: Eficiencia

FRECUENCIA DE MEDICIÓN: Trimestral

DESCRIPCIÓN DEL FACTOR DE COMPARACIÓN:

AMBITO GEOGRAFICO:

COBERTURA:

LINEA BASE

Numero: NA 3.2 No aplica

COMPORTAMIENTO DE LAS VARIABLES DURANTE EL TRIMESTRE: Enero-Marzo

VARIABLE	UNIDAD DE MEDIDA	OPERACION	META ANUAL	AVANCE TRIMESTRAL				AVANCE ACUMULADO			
				Programado	%	Alcanzado	%	Programado	%	Alcanzado	%
Capacitaciones normativas y técnicas al personal del rastro municipal realizadas			0.00	0.00	0.00	0.00	0.00	0.00	0.00	0.00	0.00
Capacitaciones normativas y técnicas programadas			0.00	0.00	0.00	0.00	0.00	0.00	0.00	0.00	0.00

COMPORTAMIENTO DEL INDICADOR

DESCRIPCIÓN DE LA META ANUAL

Durante el ejercicio fiscal 2026 en el municipio de Timilpan, no se realizó programación de actividades ni recursos económicos para el indicador de desempeño municipal.

META ANUAL	TRIMESTRE: Enero-Marzo							
	AVANCE TRIMESTRAL				AVANCE ACUMULADO			
	Programado	Alcanzado	EF%	SEMAFORO	Programado	Alcanzado	EF%	SEMAFORO
0.00	0.00	0.00	0.00		0.00	0.00	0.00	

DESCRIPCIÓN DE RESULTADOS Y JUSTIFICACIÓN EN CASO DE VARIACIÓN SUPERIOR A ± 10 % RESPECTO A LO PROGRAMADO

EVALUACION DEL INDICADOR

DEPENDENCIA GENERAL: X00 DIRECCIÓN DE OBRAS PÚBLICAS

DEPENDENCIA AUXILIAR: 124 Obras Públicas

ARQ. EDGAR SANCHEZ FLORES

LC. ROGELIO DE JESUS RODRIGUEZ



PbRm-08b FICHA TECNICA DE SEGUIMIENTO DE INDICADORES 2026 DE GESTIÓN O ESTRATEGICO

MUNICIPIO DE TIMILPAN

TIPO DE FICHA: OSFEM

PILAR DE DESARROLLO / EJE TRANSVERSAL: 4 Eje 4: Bienestar social "Combate a la pobreza y atención a grupos en situación de vulnerabilidad"

TEMA DE DESARROLLO: Fomento a la cultura y al arte

PROGRAMA PRESUPUESTARIO: 02040101 Cultura física y deporte

PROYECTO PRESUPUESTARIO: 0204010102 Fomento de las actividades deportivas recreativas

OBJETIVO DEL PROGRAMA PRESUPUESTARIO: Agrupa los proyectos encaminados a mejorar la estructura jurídica, orgánica, funcional y física; ampliar la oferta y calidad de los servicios que proporcionan las entidades promotoras de actividades físicas, recreativas y deportivas, para fomentar la salud física y mental de la población a través de una práctica sistemática.

DEPENDENCIA GENERAL: X00 DIRECCIÓN DE OBRAS PÚBLICAS

DEPENDENCIA AUXILIAR: 124 Obras Públicas

ESTRUCTURA DEL INDICADOR

NOMBRE DEL INDICADOR: 468 - Porcentaje de los promotores deportivos contratados.

FÓRMULA DEL CÁLCULO: (Promotores deportivos contratados/Promotores deportivos programados a contratar)*100

INTERPRETACIÓN:

DIMENSIÓN QUE ATIENDE: Eficiencia

FRECUENCIA DE MEDICIÓN: Trimestral

DESCRIPCIÓN DEL FACTOR DE COMPARACIÓN:

AMBITO GEOGRAFICO:

COBERTURA:

LINEA BASE

Numero: NA 1.1 No aplica

COMPORTAMIENTO DE LAS VARIABLES DURANTE EL TRIMESTRE: Enero-Marzo

VARIABLE	UNIDAD DE MEDIDA	OPERACION	META ANUAL	AVANCE TRIMESTRAL				AVANCE ACUMULADO			
				Programado	%	Alcanzado	%	Programado	%	Alcanzado	%
Promotores deportivos contratados			0.00	0.00	0.00	0.00	0.00	0.00	0.00	0.00	0.00
Promotores deportivos programados a contratar			0.00	0.00	0.00	0.00	0.00	0.00	0.00	0.00	0.00

COMPORTAMIENTO DEL INDICADOR

DESCRIPCION DE LA META ANUAL

Durante el ejercicio fiscal 2026 en el municipio de Timilpan, no se realizó programación de actividades ni recursos económicos para el indicador de desempeño municipal.



METAANUAL	TRIMESTRE: Enero-Marzo							
	AVANCE TRIMESTRAL				AVANCE ACUMULADO			
	Programado	Alcanzado	EF%	SEMAFORO	Programado	Alcanzado	EF%	SEMAFORO
0.00	0.00	0.00	0.00		0.00	0.00	0.00	



DESCRIPCIÓN DE RESULTADOS Y JUSTIFICACIÓN EN CASO DE VARIACIÓN SUPERIOR A ± 10 % RESPECTO A LO PROGRAMADO

EVALUACION DEL INDICADOR

DEPENDENCIA GENERAL: X00 DIRECCIÓN DE OBRAS PÚBLICAS

DEPENDENCIA AUXILIAR: 124 Obras Públicas



 ARQ. EDGAR SANCHEZ FLORES



 LC. ROGELIO DE JESUS RODRIGUEZ



PbRm-08b FICHA TECNICA DE SEGUIMIENTO DE INDICADORES 2026 DE GESTIÓN O ESTRATEGICO

MUNICIPIO DE TIMILPAN

TIPO DE FICHA: OSFEM

PILAR DE DESARROLLO / EJE TRANSVERSAL: 4 Eje 4: Bienestar social "Combate a la pobreza y atención a grupos en situación de vulnerabilidad"
TEMA DE DESARROLLO: Fomento a la cultura y al arte
PROGRAMA PRESUPUESTARIO: 02040101 Cultura física y deporte
PROYECTO PRESUPUESTARIO: 0204010102 Fomento de las actividades deportivas recreativas
OBJETIVO DEL PROGRAMA PRESUPUESTARIO: Agrupa los proyectos encaminados a mejorar la estructura jurídica, orgánica, funcional y física; ampliar la oferta y calidad de los servicios que proporcionan las entidades promotoras de actividades físicas, recreativas y deportivas, para fomentar la salud física y mental de la población a través de una práctica sistemática.
DEPENDENCIA GENERAL: X00 DIRECCIÓN DE OBRAS PÚBLICAS
DEPENDENCIA AUXILIAR: 124 Obras Públicas

ESTRUCTURA DEL INDICADOR

NOMBRE DEL INDICADOR: 469 - Porcentaje de eventos deportivos realizados.
FÓRMULA DEL CÁLCULO: (Eventos deportivos realizados/Eventos deportivos programados)*100
INTERPRETACIÓN:
DIMENSIÓN QUE ATIENDE: Eficiencia
DESCRIPCIÓN DEL FACTOR DE COMPARACIÓN:
AMBITO GEOGRAFICO:
COBERTURA:
LINEA BASE
Numero: NA 1.2 No aplica

FRECUENCIA DE MEDICIÓN: Trimestral

COMPORTAMIENTO DE LAS VARIABLES DURANTE EL TRIMESTRE: Enero-Marzo

Table with 12 columns: VARIABLE, UNIDAD DE MEDIDA, OPERACION, META ANUAL, AVANCE TRIMESTRAL (Programado, %, Alcanzado, %), AVANCE ACUMULADO (Programado, %, Alcanzado, %). Rows include 'Eventos deportivos realizados' and 'Eventos deportivos programados'.

COMPORTAMIENTO DEL INDICADOR

DESCRIPCION DE LA META ANUAL

Durante el ejercicio fiscal 2026 en el municipio de Timilpan, no se realizó programación de actividades ni recursos económicos para el indicador de desempeño municipal.

Table with 9 columns: METAANUAL, TRIMESTRE: Enero-Marzo (AVANCE TRIMESTRAL: Programado, Alcanzado, EF%, SEMAFORO; AVANCE ACUMULADO: Programado, Alcanzado, EF%, SEMAFORO). Row shows 0.00 for all metrics.

DESCRIPCIÓN DE RESULTADOS Y JUSTIFICACIÓN EN CASO DE VARIACIÓN SUPERIOR A ± 10 % RESPECTO A LO PROGRAMADO

EVALUACION DEL INDICADOR

DEPENDENCIA GENERAL: X00 DIRECCIÓN DE OBRAS PÚBLICAS
DEPENDENCIA AUXILIAR: 124 Obras Públicas

Handwritten signature and stamp of ARQ. EDGAR SANCHEZ FLORES, Director of Obras Públicas, dated 2025-2027.

Handwritten signature and stamp of LC. ROGELIO DE JESUS RODRIGUEZ, H. AYUNTAMIENTO CONSTITUCIONAL DE TIMILPAN, dated 2025-2027.



PbRm-08b FICHA TECNICA DE SEGUIMIENTO DE INDICADORES 2026 DE GESTIÓN O ESTRATEGICO

MUNICIPIO DE TIMILPAN

TIPO DE FICHA: OSFEM

PILAR DE DESARROLLO / EJE TRANSVERSAL: 4 Eje 4: Bienestar social "Combate a la pobreza y atención a grupos en situación de vulnerabilidad"

TEMA DE DESARROLLO: Fomento a la cultura y al arte

PROGRAMA PRESUPUESTARIO: 02040101 Cultura física y deporte

PROYECTO PRESUPUESTARIO: 0204010102 Fomento de las actividades deportivas recreativas

OBJETIVO DEL PROGRAMA PRESUPUESTARIO: Agrupa los proyectos encaminados a mejorar la estructura jurídica, orgánica, funcional y física; ampliar la oferta y calidad de los servicios que proporcionan las entidades promotoras de actividades físicas, recreativas y deportivas, para fomentar la salud física y mental de la población a través de una práctica sistemática.

DEPENDENCIA GENERAL: X00 DIRECCIÓN DE OBRAS PÚBLICAS

DEPENDENCIA AUXILIAR: 124 Obras Públicas

ESTRUCTURA DEL INDICADOR

NOMBRE DEL INDICADOR: 470 - Porcentaje de mantenimientos a la infraestructura física de espacios deportivos realizados.

FÓRMULA DEL CÁLCULO: (Mantenimiento a la infraestructura física de los espacios deportivos realizados/Mantenimiento a la infraestructura física de los espacios deportivos programados)*100

INTERPRETACIÓN: Este indicador refleja el porcentaje de mantenimientos realizados a la infraestructura física de los espacios deportivos, mostrando el cumplimiento de metas y la eficiencia en el uso del presupuesto municipal de Timilpan 2026.

DIMENSIÓN QUE ATIENDE: Eficiencia

FRECUENCIA DE MEDICIÓN: Trimestral

DESCRIPCIÓN DEL FACTOR DE COMPARACIÓN: Se compara el porcentaje de mantenimientos realizados a la infraestructura física de los espacios deportivos con la meta anual establecida en el PDM 2026, evaluando el cumplimiento y la eficiencia en

AMBITO GEOGRAFICO: Municipal

COBERTURA: Total de obras públicas de carácter deportivo

LINEA BASE: Infraestructura física de espacios deportivos realizados.

Numero: NA 2.1

COMPORTAMIENTO DE LAS VARIABLES DURANTE EL TRIMESTRE: Enero-Marzo

Table with 12 columns: VARIABLE, UNIDAD DE MEDIDA, OPERACION, META ANUAL, AVANCE TRIMESTRAL (Programado, %, Alcancado, %), AVANCE ACUMULADO (Programado, %, Alcancado, %). Rows show data for 'Mantenimiento a la infraestructura física de los espacios deportivos realizados' and 'programados'.

COMPORTAMIENTO DEL INDICADOR

DESCRIPCIÓN DE LA META ANUAL

Realizar el 100% de los mantenimientos programados a la infraestructura física de los espacios deportivos durante 2026, conforme al PbRMTimilpan.

Table with 9 columns: META ANUAL, TRIMESTRE: Enero-Marzo, AVANCE TRIMESTRAL (Programado, Alcancado, EF%, SEMAFORO), AVANCE ACUMULADO (Programado, Alcancado, EF%, SEMAFORO). Shows 0.00 values for all metrics.

DESCRIPCIÓN DE RESULTADOS Y JUSTIFICACIÓN EN CASO DE VARIACIÓN SUPERIOR A ± 10 % RESPECTO A LO PROGRAMADO

El indicador muestra el porcentaje de mantenimientos realizados a la infraestructura de espacios deportivos respecto a lo programado. Un valor alto refleja adecuada conservación y funcionalidad de los espacios; un valor bajo evidencia la necesidad de fortalecer las acciones de mantenimiento de infra

EVALUACION DEL INDICADOR

Se exhorta a realizar todas las acciones necesarias para dar cumplimiento con las metas programadas para el periodo trimestral que se informa.

DEPENDENCIA GENERAL: X00 DIRECCIÓN DE OBRAS PÚBLICAS

DEPENDENCIA AUXILIAR: 124 Obras Públicas

Handwritten signature and stamp of ARQ. EDGAR SANCHEZ FLORES, Director General de Obras Públicas y Desarrollo Urbano.

ARQ. EDGAR SANCHEZ FLORES

Handwritten signature and stamp of LC. ROGELIO DE JESUS RODRIGUEZ, UIPPE 2025-2027.

LC. ROGELIO DE JESUS RODRIGUEZ



PbRm-08b FICHA TECNICA DE SEGUIMIENTO DE INDICADORES 2026 DE GESTIÓN O ESTRATEGICO

MUNICIPIO DE TIMILPAN

TIPO DE FICHA: OSFEM

PILAR DE DESARROLLO / EJE TRANSVERSAL: 4 Eje 4: Bienestar social "Combate a la pobreza y atención a grupos en situación de vulnerabilidad"

TEMA DE DESARROLLO: Fomento a la cultura y al arte

PROGRAMA PRESUPUESTARIO: 02040101 Cultura física y deporte

PROYECTO PRESUPUESTARIO: 0204010102 Fomento de las actividades deportivas recreativas

OBJETIVO DEL PROGRAMA PRESUPUESTARIO: Agrupa los proyectos encaminados a mejorar la estructura jurídica, orgánica, funcional y física; ampliar la oferta y calidad de los servicios que proporcionan las entidades promotoras de actividades físicas, recreativas y deportivas, para fomentar la salud física y mental de la población a través de una práctica sistemática.

DEPENDENCIA GENERAL: X00 DIRECCIÓN DE OBRAS PÚBLICAS

DEPENDENCIA AUXILIAR: 124 Obras Públicas

ESTRUCTURA DEL INDICADOR

NOMBRE DEL INDICADOR: 471 - Porcentaje de recursos económicos para crear nuevos espacios deportivos.

FÓRMULA DEL CÁLCULO: (Recursos económicos para crear nuevos espacios deportivos/Recursos económicos para crear nuevos espacios deportivos programados)*100

INTERPRETACIÓN:

DIMENSIÓN QUE ATIENDE: Eficiencia

FRECUENCIA DE MEDICIÓN: Trimestral

DESCRIPCIÓN DEL FACTOR DE COMPARACIÓN:

AMBITO GEOGRAFICO:

COBERTURA:

LINEA BASE

Numero: NA 2.2 No aplica

COMPORTAMIENTO DE LAS VARIABLES DURANTE EL TRIMESTRE: Enero-Marzo

VARIABLE	UNIDAD DE MEDIDA	OPERACION	META ANUAL	AVANCE TRIMESTRAL				AVANCE ACUMULADO			
				Programado	%	Alcanzado	%	Programado	%	Alcanzado	%
Recursos económicos para crear nuevos espacios deportivos			0.00	0.00	0.00	0.00	0.00	0.00	0.00	0.00	0.00
Recursos económicos para crear nuevos espacios deportivos programados			0.00	0.00	0.00	0.00	0.00	0.00	0.00	0.00	0.00

COMPORTAMIENTO DEL INDICADOR

DESCRIPCIÓN DE LA META ANUAL

Durante el ejercicio fiscal 2026 en el municipio de Timilpan, no se realizó programación de actividades ni recursos económicos para el indicador de desempeño municipal.

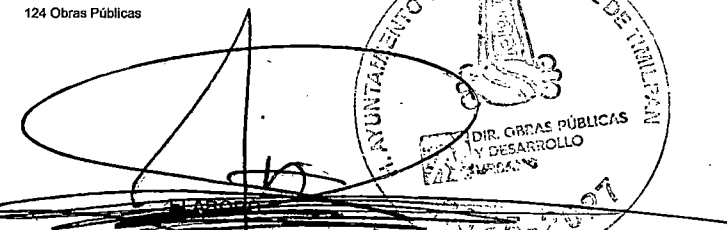
META ANUAL	TRIMESTRE: Enero-Marzo							
	AVANCE TRIMESTRAL				AVANCE ACUMULADO			
	Programado	Alcanzado	EF%	SEMAFORO	Programado	Alcanzado	EF%	SEMAFORO
0.00	0.00	0.00	0.00		0.00	0.00	0.00	


DESCRIPCIÓN DE RESULTADOS Y JUSTIFICACIÓN EN CASO DE VARIACIÓN SUPERIOR A ± 10 % RESPECTO A LO PROGRAMADO

EVALUACION DEL INDICADOR

DEPENDENCIA GENERAL: X00 DIRECCIÓN DE OBRAS PÚBLICAS

DEPENDENCIA AUXILIAR: 124 Obras Públicas


 ARQ. EDGAR SANCHEZ FLORES


 LC. ROGELIO DE JESUS RODRIGUEZ



PbRm-08b FICHA TECNICA DE SEGUIMIENTO DE INDICADORES 2026 DE GESTIÓN O ESTRATEGICO

MUNICIPIO DE TIMILPAN

TIPO DE FICHA: OSFEM

PILAR DE DESARROLLO / EJE TRANSVERSAL: 4 Eje 4: Bienestar social "Combate a la pobreza y atención a grupos en situación de vulnerabilidad"

TEMA DE DESARROLLO: Fomento a la cultura y al arte

PROGRAMA PRESUPUESTARIO: 02040101 Cultura física y deporte

PROYECTO PRESUPUESTARIO: 0204010102 Fomento de las actividades deportivas recreativas

OBJETIVO DEL PROGRAMA PRESUPUESTARIO: Agrupa los proyectos encaminados a mejorar la estructura jurídica, orgánica, funcional y física; ampliar la oferta y calidad de los servicios que proporcionan las entidades promotoras de actividades físicas, recreativas y deportivas, para fomentar la salud física y mental de la población a través de una práctica sistemática.

DEPENDENCIA GENERAL: X00 DIRECCIÓN DE OBRAS PÚBLICAS

DEPENDENCIA AUXILIAR: 124 Obras Públicas

ESTRUCTURA DEL INDICADOR

NOMBRE DEL INDICADOR: 472 - Porcentaje de coordinación con las diferentes organizaciones e instituciones deportivas.

FÓRMULA DEL CÁLCULO: (Coordinación con las diferentes organizaciones e instituciones deportivas realizadas/Coordinación con las diferentes organizaciones e instituciones deportivas programadas)*100

INTERPRETACIÓN:

DIMENSIÓN QUE ATIENDE: Eficiencia

FRECUENCIA DE MEDICIÓN: Trimestral

DESCRIPCIÓN DEL FACTOR DE COMPARACIÓN:

AMBITO GEOGRAFICO:

COBERTURA:

LÍNEA BASE

Numero: NA 3.1 No aplica

COMPORTAMIENTO DE LAS VARIABLES DURANTE EL TRIMESTRE: Enero-Marzo

VARIABLE	UNIDAD DE MEDIDA	OPERACION	META ANUAL	AVANCE TRIMESTRAL				AVANCE ACUMULADO			
				Programado	%	Alcanzado	%	Programado	%	Alcanzado	%
Coordinación con las diferentes organizaciones e instituciones deportivas realizadas			0.00	0.00	0.00	0.00	0.00	0.00	0.00	0.00	0.00
Coordinación con las diferentes organizaciones e instituciones deportivas programadas			0.00	0.00	0.00	0.00	0.00	0.00	0.00	0.00	0.00

COMPORTAMIENTO DEL INDICADOR

DESCRIPCIÓN DE LA META ANUAL

Durante el ejercicio fiscal 2026 en el municipio de Timilpan, no se realizó programación de actividades ni recursos económicos para el indicador de desempeño municipal.


META ANUAL	TRIMESTRE: Enero-Marzo							
	AVANCE TRIMESTRAL				AVANCE ACUMULADO			
	Programado	Alcanzado	EF%	SEMAFORO	Programado	Alcanzado	EF%	SEMAFORO
0.00	0.00	0.00	0.00		0.00	0.00	0.00	

DESCRIPCIÓN DE RESULTADOS Y JUSTIFICACIÓN EN CASO DE VARIACIÓN SUPERIOR A ± 10 % RESPECTO A LO PROGRAMADO


EVALUACION DEL INDICADOR

DEPENDENCIA GENERAL: X00 DIRECCIÓN DE OBRAS PÚBLICAS

DEPENDENCIA AUXILIAR: 124 Obras Públicas



ARQ. EDGAR SANCHEZ FLORES



LC. ROGELIO DE JESUS RODRIGUEZ



PbRm-08b FICHA TECNICA DE SEGUIMIENTO DE INDICADORES 2026 DE GESTIÓN O ESTRATEGICO

MUNICIPIO DE TIMILPAN

TIPO DE FICHA: OSFEM

PILAR DE DESARROLLO / EJE TRANSVERSAL: 4 Eje 4: Bienestar social "Combate a la pobreza y atención a grupos en situación de vulnerabilidad"

TEMA DE DESARROLLO: Fomento a la cultura y al arte

PROGRAMA PRESUPUESTARIO: 02040101 Cultura física y deporte

PROYECTO PRESUPUESTARIO: 0204010102 Fomento de las actividades deportivas recreativas

OBJETIVO DEL PROGRAMA PRESUPUESTARIO: Agrupa los proyectos encaminados a mejorar la estructura jurídica, orgánica, funcional y física; ampliar la oferta y calidad de los servicios que proporcionan las entidades promotoras de actividades físicas, recreativas y deportivas, para fomentar la salud física y mental de la población a través de una práctica sistemática.

DEPENDENCIA GENERAL: X00 DIRECCIÓN DE OBRAS PÚBLICAS

DEPENDENCIA AUXILIAR: 124 Obras Públicas

ESTRUCTURA DEL INDICADOR

NOMBRE DEL INDICADOR: 473 - Porcentaje de deportistas por disciplina registrados en el padrón único.

FÓRMULA DEL CÁLCULO: (Deportistas por disciplina registrados en el padrón único/Total de la población municipal)*100

INTERPRETACIÓN:

DIMENSIÓN QUE ATIENDE: Eficiencia

FRECUENCIA DE MEDICIÓN: Trimestral

DESCRIPCIÓN DEL FACTOR DE COMPARACIÓN:

AMBITO GEOGRAFICO:

COBERTURA:

LINEA BASE

Numero: NA 3.2 No aplica

COMPORTAMIENTO DE LAS VARIABLES DURANTE EL TRIMESTRE: Enero-Marzo

VARIABLE	UNIDAD DE MEDIDA	OPERACION	META ANUAL	AVANCE TRIMESTRAL				AVANCE ACUMULADO			
				Programado	%	Alcanzado	%	Programado	%	Alcanzado	%
Deportistas por disciplina registrados en el padrón único			0.00	0.00	0.00	0.00	0.00	0.00	0.00	0.00	0.00
Total de la población municipal			0.00	0.00	0.00	0.00	0.00	0.00	0.00	0.00	0.00

COMPORTAMIENTO DEL INDICADOR

DESCRIPCIÓN DE LA META ANUAL

Durante el ejercicio fiscal 2026 en el municipio de Timilpan, no se realizó programación de actividades ni recursos económicos para el indicador de desempeño municipal.

META ANUAL	TRIMESTRE: Enero-Marzo							
	AVANCE TRIMESTRAL				AVANCE ACUMULADO			
	Programado	Alcanzado	EF%	SEMAFORO	Programado	Alcanzado	EF%	SEMAFORO
0.00	0.00	0.00	0.00		0.00	0.00	0.00	


DESCRIPCIÓN DE RESULTADOS Y JUSTIFICACIÓN EN CASO DE VARIACIÓN SUPERIOR A ± 10 % RESPECTO A LO PROGRAMADO

EVALUACION DEL INDICADOR


DEPENDENCIA GENERAL: X00 DIRECCIÓN DE OBRAS PÚBLICAS

DEPENDENCIA AUXILIAR: 124 Obras Públicas

ARQ. EDGAR SANCHEZ FLORES



LC. ROGELIO DE JESUS RODRIGUEZ





PbRm-08b FICHA TECNICA DE SEGUIMIENTO DE INDICADORES 2026 DE GESTIÓN O ESTRATEGICO

MUNICIPIO DE TIMILPAN

TIPO DE FICHA: OSFEM

PILAR DE DESARROLLO / EJE TRANSVERSAL: 4 Eje 4: Bienestar social "Combate a la pobreza y atención a grupos en situación de vulnerabilidad"
TEMA DE DESARROLLO: Fomento a la cultura y al arte
PROGRAMA PRESUPUESTARIO: 02040201 Cultura y arte
PROYECTO PRESUPUESTARIO: 0204020101 Promoción y difusión de las manifestaciones artísticas y culturales
OBJETIVO DEL PROGRAMA PRESUPUESTARIO: Acciones encaminadas a promover la difusión y desarrollo de las diferentes manifestaciones culturales y artísticas.
DEPENDENCIA GENERAL: R00 CASA DE LA CULTURA
DEPENDENCIA AUXILIAR: 150 Cultura

ESTRUCTURA DEL INDICADOR

NOMBRE DEL INDICADOR: 478 - Porcentaje de actividades y eventos culturales y artístico publicados.
FÓRMULA DEL CÁLCULO: (Actividades y eventos publicados / Total de eventos programados) *100
INTERPRETACIÓN: El indicador mide la proporción de actividades y eventos culturales y artísticos difundidos respecto al total realizado, evaluando el nivel de promoción y alcance informativo de la oferta cultural municipal en 2026.
DIMENSIÓN QUE ATIENDE: Eficiencia FRECUENCIA DE MEDICIÓN: Trimestral
DESCRIPCIÓN DEL FACTOR DE COMPARACIÓN: Se compara el número de actividades y eventos culturales y artísticos publicados con el total de eventos realizados para determinar el nivel de difusión municipal.
AMBITO GEOGRAFICO: Municipal
COBERTURA: Total de actividades y eventos
LINEA BASE: Actividades y eventos culturales y artístico publicados en el ejercicio 2026.

Numero: NA 1.2

COMPORTAMIENTO DE LAS VARIABLES DURANTE EL TRIMESTRE: Enero-Marzo

Table with 12 columns: VARIABLE, UNIDAD DE MEDIDA, OPERACION, META ANUAL, AVANCE TRIMESTRAL (Programado, %, Alcanzado, %), AVANCE ACUMULADO (Programado, %, Alcanzado, %). Rows include 'Actividades y eventos publicados' and 'Total de eventos programados'.

COMPORTAMIENTO DEL INDICADOR

DESCRIPCION DE LA META ANUAL

Lograr la publicación de las actividades y eventos culturales y artísticos realizados en Timilpan durante 2026, asegurando su adecuada difusión.

Table with 9 columns: META ANUAL, TRIMESTRE: Enero-Marzo, AVANCE TRIMESTRAL (Programado, Alcanzado, EF%, SEMAFORO), AVANCE ACUMULADO (Programado, Alcanzado, EF%, SEMAFORO). Row shows 100.00 for all metrics.

DESCRIPCIÓN DE RESULTADOS Y JUSTIFICACIÓN EN CASO DE VARIACIÓN SUPERIOR A ± 10 % RESPECTO A LO PROGRAMADO

El indicador muestra el porcentaje de actividades y eventos culturales y artísticos publicados respecto a los programados en el periodo. Un valor alto refleja adecuada difusión de la oferta cultural; un valor bajo evidencia la necesidad de fortalecer la comunicación y promoción de las actividades.


EVALUACION DEL INDICADOR

Se exhorta a realizar todas las acciones necesarias para dar cumplimiento con las metas programadas para el periodo trimestral que se informa.

DEPENDENCIA GENERAL: R00 CASA DE LA CULTURA
DEPENDENCIA AUXILIAR: 150 Cultura



PROFRA. ABIGAIL MORA SALDAÑA



LC. ROGERIO DE JESUS RODRIGUEZ



PbRm-08b FICHA TECNICA DE SEGUIMIENTO DE INDICADORES 2026 DE GESTIÓN O ESTRATEGICO

MUNICIPIO DE TIMILPAN

TIPO DE FICHA: OSFEM

PILAR DE DESARROLLO / EJE TRANSVERSAL: 4 Eje 4: Bienestar social "Combate a la pobreza y atención a grupos en situación de vulnerabilidad"
TEMA DE DESARROLLO: Fomento a la cultura y al arte
PROGRAMA PRESUPUESTARIO: 02040201 Cultura y arte
PROYECTO PRESUPUESTARIO: 0204020101 Promoción y difusión de las manifestaciones artísticas y culturales
OBJETIVO DEL PROGRAMA PRESUPUESTARIO: Acciones encaminadas a promover la difusión y desarrollo de las diferentes manifestaciones culturales y artísticas.
DEPENDENCIA GENERAL: R00 CASA DE LA CULTURA
DEPENDENCIA AUXILIAR: 150 Cultura

ESTRUCTURA DEL INDICADOR

NOMBRE DEL INDICADOR: 479 - Porcentaje de aprovechamiento de espacios con expresiones artísticas y culturales.
FÓRMULA DEL CÁLCULO: (Espacios con expresiones artísticas y culturales/Total de espacios susceptibles para albergar expresiones artísticas y culturales) *100
INTERPRETACIÓN: El indicador mide la proporción de espacios disponibles que son utilizados para actividades artísticas y culturales, evaluando el nivel de aprovechamiento de la infraestructura cultural del municipio en 2026.
DIMENSIÓN QUE ATIENDE: Eficiencia FRECUENCIA DE MEDICIÓN: Mensual
DESCRIPCIÓN DEL FACTOR DE COMPARACIÓN: Se compara el número de espacios utilizados para expresiones artísticas y culturales con el total de espacios disponibles, para determinar su nivel de aprovechamiento municipal.
AMBITO GEOGRAFICO: Municipal
COBERTURA: Total de espacios con expresiones artísticas y culturales
LINEA BASE: Espacios con expresiones artísticas y culturales utilizados en el ejercicio 2026

Numero: NA 1.3

COMPORTAMIENTO DE LAS VARIABLES DURANTE EL TRIMESTRE: Enero-Marzo

Table with 12 columns: VARIABLE, UNIDAD DE MEDIDA, OPERACION, META ANUAL, AVANCE TRIMESTRAL (Programado, %, Alcanzado, %), AVANCE ACUMULADO (Programado, %, Alcanzado, %). Rows include 'Espacios con expresiones artísticas y culturales' and 'Total de espacios susceptibles para albergar expresiones artísticas y culturales'.

COMPORTAMIENTO DEL INDICADOR

DESCRIPCION DE LA META ANUAL

Incrementar el porcentaje de espacios municipales utilizados para actividades artísticas y culturales, optimizando el uso de la infraestructura disponible en Timilpan durante 2026.

Table with 9 columns: META ANUAL, TRIMESTRE: Enero-Marzo (AVANCE TRIMESTRAL: Programado, Alcanzado, EF%, SEMAFORO; AVANCE ACUMULADO: Programado, Alcanzado, EF%, SEMAFORO). Row shows 0.00 for meta and 100.00 for all metrics.

DESCRIPCIÓN DE RESULTADOS Y JUSTIFICACIÓN EN CASO DE VARIACIÓN SUPERIOR A ± 10 % RESPECTO A LO PROGRAMADO

El indicador refleja el porcentaje de aprovechamiento de los espacios destinados a expresiones artísticas y culturales respecto a su disponibilidad. Un valor alto evidencia un uso adecuado y activo de la infraestructura cultural; un valor bajo señala la necesidad de fortalecer la ocupación de espacio

EVALUACION DEL INDICADOR

Se exhorta a realizar todas las acciones necesarias para dar cumplimiento con las metas programadas para el periodo trimestral que se informa:

DEPENDENCIA GENERAL: R00.CASA DE LA CULTURA
DEPENDENCIA AUXILIAR:



LC. ROGELIO DE JESUS RODRIGUEZ



PbRm-08b FICHA TECNICA DE SEGUIMIENTO DE INDICADORES 2026 DE GESTIÓN O ESTRATEGICO

MUNICIPIO DE TIMILPAN

TIPO DE FICHA: OSFEM

PILAR DE DESARROLLO / EJE TRANSVERSAL: 4 Eje 4: Bienestar social "Combate a la pobreza y atención a grupos en situación de vulnerabilidad"
 TEMA DE DESARROLLO: Fomento a la cultura y al arte
 PROGRAMA PRESUPUESTARIO: 02040201 Cultura y arte
 PROYECTO PRESUPUESTARIO: 0204020101 Promoción y difusión de las manifestaciones artísticas y culturales
 OBJETIVO DEL PROGRAMA PRESUPUESTARIO: Acciones encaminadas a promover la difusión y desarrollo de las diferentes manifestaciones culturales y artísticas.
 DEPENDENCIA GENERAL: R00 CASA DE LA CULTURA
 DEPENDENCIA AUXILIAR: 150 Cultura

ESTRUCTURA DEL INDICADOR

NOMBRE DEL INDICADOR: 480 - Porcentaje de expresiones artísticas y culturales realizadas
 FÓRMULA DEL CÁLCULO: (Expresiones artísticas y culturales realizadas / Solicitudes de expresiones artísticas y culturales recibidas) *100
 INTERPRETACIÓN: El indicador mide la proporción de expresiones artísticas y culturales realizadas respecto a las programadas, evaluando el cumplimiento de la agenda cultural municipal en 2026.
 DIMENSIÓN QUE ATIENDE: Eficiencia FRECUENCIA DE MEDICIÓN: Mensual
 DESCRIPCIÓN DEL FACTOR DE COMPARACIÓN: Se compara el número de expresiones artísticas y culturales realizadas con las programadas, para determinar el nivel de cumplimiento de la planeación cultural municipal en el ejercicio 2026.
 AMBITO GEOGRAFICO: Municipal
 COBERTURA: Total de expresiones artísticas
 LINEA BASE: Expresiones artísticas y culturales realizadas en 2026

Numero: NA 1.4

COMPORTAMIENTO DE LAS VARIABLES DURANTE EL TRIMESTRE: Enero-Marzo

VARIABLE	UNIDAD DE MEDIDA	OPERACION	META ANUAL	AVANCE TRIMESTRAL				AVANCE ACUMULADO			
				Programado	%	Alcanzado	%	Programado	%	Alcanzado	%
Expresiones artísticas y culturales realizadas	Evento	Sumable	44.00	12.00	27.27	4.00	33.33	12.00	27.27	4.00	33.33
Solicitudes de expresiones artísticas y culturales recibidas	Evento	Sumable	44.00	12.00	27.27	4.00	33.33	12.00	27.27	4.00	33.33

COMPORTAMIENTO DEL INDICADOR

DESCRIPCION DE LA META ANUAL

Alcanzar la realización de la totalidad de las expresiones artísticas y culturales programadas en Timilpan durante 2026, asegurando el cumplimiento de la agenda cultural.

META ANUAL	TRIMESTRE: Enero-Marzo							
	AVANCE TRIMESTRAL				AVANCE ACUMULADO			
	Programado	Alcanzado	EF%	SEMAFORO	Programado	Alcanzado	EF%	SEMAFORO
100.00	100.00	100.00	100.00		100.00	100.00	100.00	

DESCRIPCIÓN DE RESULTADOS Y JUSTIFICACIÓN EN CASO DE VARIACIÓN SUPERIOR A ± 10 % RESPECTO A LO PROGRAMADO

El indicador muestra el porcentaje de expresiones artísticas y culturales realizadas respecto a las programadas. Un valor alto refleja cumplimiento y dinamismo de la actividad cultural; un valor bajo evidencia la necesidad de fortalecer la organización y ejecución de las acciones culturales.

EVALUACION DEL INDICADOR

Se exhorta a realizar todas las acciones necesarias para dar cumplimiento con las metas programadas para el periodo trimestral que se informa.

DEPENDENCIA GENERAL: R00 CASA DE LA CULTURA

DEPENDENCIA AUXILIAR: 150 CULTURA



PROFRA. ABIGAIL MORA SALDAÑA



LC. ROSELIO DE JESUS RODRIGUEZ



PbRm-08b FICHA TECNICA DE SEGUIMIENTO DE INDICADORES 2026 DE GESTIÓN O ESTRATEGICO

MUNICIPIO DE TIMILPAN

TIPO DE FICHA: OSFEM

PILAR DE DESARROLLO / EJE TRANSVERSAL: 4 Eje 4: Bienestar social "Combate a la pobreza y atención a grupos en situación de vulnerabilidad"
TEMA DE DESARROLLO: Educación de excelencia y humanista para el bienestar de las niñas, niños, adolescentes, jóvenes y adultos
PROGRAMA PRESUPUESTARIO: 02050101 Educación básica
PROYECTO PRESUPUESTARIO: 0205010110 Apoyo municipal a la educación básica
OBJETIVO DEL PROGRAMA PRESUPUESTARIO: Engloba las acciones de apoyo tendientes al mejoramiento de los servicios de educación en los diferentes sectores de la población en sus niveles inicial, preescolar, primaria y secundaria conforme a los programas de estudio establecidos en el Plan y programas autorizados por la SEP, asimismo incluye las acciones de apoyo para el fortalecimiento de la formación, actualización, capacitación y profes
DEPENDENCIA GENERAL: X00 DIRECCIÓN DE OBRAS PÚBLICAS
DEPENDENCIA AUXILIAR: 124 Obras Públicas

ESTRUCTURA DEL INDICADOR

NOMBRE DEL INDICADOR: 843 - Porcentaje de expedientes de solicitudes de apoyos educativos validados.
FÓRMULA DEL CÁLCULO: (Expedientes de solicitudes de apoyos educativos validados/Total de expedientes de solicitudes de apoyos educativos recibidos) *100
INTERPRETACIÓN:
DIMENSIÓN QUE ATIENDE: Eficiencia
DESCRIPCIÓN DEL FACTOR DE COMPARACIÓN:
AMBITO GEOGRAFICO:
COBERTURA:
LINEA BASE
Numero: NA 3.1 No aplica
FRECUENCIA DE MEDICIÓN: Trimestral

COMPORTAMIENTO DE LAS VARIABLES DURANTE EL TRIMESTRE: Enero-Marzo

Table with 12 columns: VARIABLE, UNIDAD DE MEDIDA, OPERACION, META ANUAL, AVANCE TRIMESTRAL (Programado, %, Alcanzado, %), AVANCE ACUMULADO (Programado, %, Alcanzado, %). Rows include 'Expedientes de solicitudes de apoyos educativos validados' and 'Total de expedientes de solicitudes de apoyos educativos recibidos'.

COMPORTAMIENTO DEL INDICADOR

DESCRIPCION DE LA META ANUAL

Durante el ejercicio fiscal 2026 en el municipio de Timilpan, no se realizó programación de actividades ni recursos económicos para el indicador de desempeño municipal.

Table with 9 columns: META ANUAL, TRIMESTRE: Enero-Marzo, AVANCE TRIMESTRAL (Programado, Alcanzado, EF%, SEMAFORO), AVANCE ACUMULADO (Programado, Alcanzado, EF%, SEMAFORO). Values are 0.00 for all metrics.

DESCRIPCIÓN DE RESULTADOS Y JUSTIFICACIÓN EN CASO DE VARIACIÓN SUPERIOR A ± 10 % RESPECTO A LO PROGRAMADO

EVALUACIÓN DEL INDICADOR

DEPENDENCIA GENERAL: X00 DIRECCIÓN DE OBRAS PÚBLICAS
DEPENDENCIA AUXILIAR: 124 Obras Públicas

Signature of ARQ. EDGAR SANCHEZ FLORES and official stamp of the Ayuntamiento Constitucional de Timilpan, Dirección de Obras Públicas y Desarrollo Urbano.

Signature of LC. ROGELIO DE JESUS RODRIGUEZ and official stamp of the Ayuntamiento Constitucional de Timilpan, UIPPE 2025-2027.



PbRm-08b FICHA TECNICA DE SEGUIMIENTO DE INDICADORES 2026 DE GESTIÓN O ESTRATEGICO

MUNICIPIO DE TIMILPAN

TIPO DE FICHA: OSFEM

PILAR DE DESARROLLO / EJE TRANSVERSAL: 4 Eje 4: Bienestar social "Combate a la pobreza y atención a grupos en situación de vulnerabilidad"

TEMA DE DESARROLLO: Atención a grupos vulnerables

PROGRAMA PRESUPUESTARIO: 02060701 Pueblos Indígenas

PROYECTO PRESUPUESTARIO: 0206070101 Preservación y revalorización de usos y costumbres de los pueblos indígenas

OBJETIVO DEL PROGRAMA PRESUPUESTARIO: Incluye el quehacer gubernamental para impulsar el desarrollo integral de los pueblos indígenas con la participación social y el respeto a sus costumbres y tradiciones.

DEPENDENCIA GENERAL: Z00 DIRECCIÓN DE ASUNTOS INDÍGENAS

DEPENDENCIA AUXILIAR: 151 Atención a los Pueblos Indígenas

ESTRUCTURA DEL INDICADOR

NOMBRE DEL INDICADOR: 546 - Porcentaje de espacios destinados a comerciantes artesanales.

FÓRMULA DEL CÁLCULO: (Espacios destinados para comercios de artesanos instalados /Espacios destinados para comercios de artesanos programados)*100

INTERPRETACIÓN: El indicador Mide la proporción de espacios destinados a comerciantes artesanales que fueron efectivamente habilitados, evaluando la promoción y apoyo al comercio local en Timilpan durante 2026.

DIMENSIÓN QUE ATIENDE: Eficiencia FRECUENCIA DE MEDICIÓN: Trimestral

DESCRIPCIÓN DEL FACTOR DE COMPARACIÓN: Se compara el número de espacios destinados a comerciantes artesanales habilitados con el total programado, para determinar el grado de cumplimiento en Timilpan.

AMBITO GEOGRAFICO: Municipal

COBERTURA: Espacios de comercialización artesanal

LINEA BASE: Total de espacios destinados a comerciantes artesanales.

Numero: NA 1.1

COMPORTAMIENTO DE LAS VARIABLES DURANTE EL TRIMESTRE: Enero-Marzo

Table with columns: VARIABLE, UNIDAD DE MEDIDA, OPERACION, META ANUAL, AVANCE TRIMESTRAL (Programado, %, Alcanzado, %), AVANCE ACUMULADO (Programado, %, Alcanzado, %). Rows include 'Espacios destinados para comercios de artesanos instalados' and 'Espacios destinados para comercios de artesanos programados'.

COMPORTAMIENTO DEL INDICADOR

DESCRIPCIÓN DE LA META ANUAL

Habilitar la totalidad de los espacios programados para comerciantes artesanales en Timilpan durante 2026.

Table showing META ANUAL (100.00) and TRIMESTRE: Enero-Marzo performance metrics: AVANCE TRIMESTRAL and AVANCE ACUMULADO with sub-columns for Programado, Alcanzado, EF%, and SEMAFORO.

DESCRIPCIÓN DE RESULTADOS Y JUSTIFICACIÓN EN CASO DE VARIACIÓN SUPERIOR A ± 10 % RESPECTO A LO PROGRAMADO

El indicador refleja el nivel de cumplimiento en la asignación de espacios respecto a lo programado. Este indicador permite evaluar el apoyo institucional al sector artesanal y el fortalecimiento de su actividad comercial en Timilpan durante el trimestre 2026.

EVALUACION DEL INDICADOR

Se exhorta a realizar todas las acciones necesarias para dar cumplimiento con las metas programadas para el periodo trimestral que se informa.

DEPENDENCIA GENERAL: Z00 DIRECCIÓN DE ASUNTOS INDÍGENAS

DEPENDENCIA AUXILIAR: 151 Atención a los Pueblos Indígenas



C. MARLEN GONZALEZ JIMENEZ



LC. ROGELIO DE JESUS RODRIGUEZ



PbRm-08b FICHA TECNICA DE SEGUIMIENTO DE INDICADORES 2026 DE GESTIÓN O ESTRATEGICO

MUNICIPIO DE TIMILPAN

TIPO DE FICHA: OSFEM

PILAR DE DESARROLLO / EJE TRANSVERSAL: 4 Eje 4: Bienestar social "Combate a la pobreza y atención a grupos en situación de vulnerabilidad"
TEMA DE DESARROLLO: Atención a grupos vulnerables
PROGRAMA PRESUPUESTARIO: 02060701 Pueblos indígenas
PROYECTO PRESUPUESTARIO: 0206070101 Preservación y revalorización de usos y costumbres de los pueblos indígenas
OBJETIVO DEL PROGRAMA PRESUPUESTARIO: Incluye el quehacer gubernamental para impulsar el desarrollo integral de los pueblos indígenas con la participación social y el respeto a sus costumbres y tradiciones.
DEPENDENCIA GENERAL: Z00 DIRECCIÓN DE ASUNTOS INDÍGENAS
DEPENDENCIA AUXILIAR: 151 Atención a los Pueblos Indígenas

ESTRUCTURA DEL INDICADOR

NOMBRE DEL INDICADOR: 547 - Porcentaje de Artesanos beneficiados con espacios comerciales
FÓRMULA DEL CÁLCULO: (Artesanos beneficiados con espacios comerciales/Total de espacios comerciales destinados a la comercialización de artesanías indígenas)*100
INTERPRETACIÓN: El indicador mide la proporción de artesanos de Timilpan que reciben espacios comerciales respecto al total previsto, evaluando el alcance del apoyo municipal al comercio artesanal durante 2026.
DIMENSIÓN QUE ATIENDE: Eficiencia FRECUENCIA DE MEDICIÓN: Trimestral
DESCRIPCIÓN DEL FACTOR DE COMPARACIÓN: Se compara el número de artesanos beneficiados con espacios comerciales con el total programado, para determinar el grado de cumplimiento del apoyo municipal en Timilpan.
AMBITO GEOGRAFICO: Municipal
COBERTURA: Total de artesanos beneficiados
LINEA BASE: Número total de Artesanos beneficiados con espacios comerciales

Numero: NA 1.2

COMPORTAMIENTO DE LAS VARIABLES DURANTE EL TRIMESTRE: Enero-Marzo

Table with 12 columns: VARIABLE, UNIDAD DE MEDIDA, OPERACION, META ANUAL, AVANCE TRIMESTRAL (Programado, %, Alcanzado, %), AVANCE ACUMULADO (Programado, %, Alcanzado, %). Rows include Artesanos beneficiados con espacios comerciales and Total de espacios comerciales destinados a la comercialización de artesanías indígenas.

COMPORTAMIENTO DEL INDICADOR
DESCRIPCION DE LA META ANUAL

Beneficiar a la totalidad de los artesanos programados con espacios comerciales en Timilpan durante 2026.

Table showing META ANUAL (500.00) and TRIMESTRE: Enero-Marzo with columns for AVANCE TRIMESTRAL and AVANCE ACUMULADO (Programado, Alcanzado, EF%, SEMAFORO).

DESCRIPCIÓN DE RESULTADOS Y JUSTIFICACIÓN EN CASO DE VARIACIÓN SUPERIOR A ± 10 % RESPECTO A LO PROGRAMADO
El indicador mide la proporción de artesanos que acceden a un espacio de venta respecto al total programado. Este indicador permite evaluar el alcance de las acciones de apoyo al sector artesanal en Timilpan durante el trimestre 2026.

EVALUACION DEL INDICADOR

Se exhorta a realizar todas las acciones necesarias para dar cumplimiento con las metas programadas para el periodo trimestral que se informa.

DEPENDENCIA GENERAL: Z00 DIRECCIÓN DE ASUNTOS INDÍGENAS
DEPENDENCIA AUXILIAR: 151 Atención a los Pueblos Indígenas

Signature of C. Marlen Gonzalez Jimenez and official stamp of the Ayuntamiento Constitucional de Timilpan, Dirección de Asuntos Indígenas, 2025-2027.

C. MARLEN GONZALEZ JIMENEZ

Signature of LC. Rogelio de Jesus Rodriguez and official stamp of the Ayuntamiento Constitucional de Timilpan, UIPPE, 2025-2027.

LC. ROGELIO DE JESUS RODRIGUEZ



PbRm-08b FICHA TECNICA DE SEGUIMIENTO DE INDICADORES 2026 DE GESTIÓN O ESTRATEGICO

MUNICIPIO DE TIMILPAN

TIPO DE FICHA: OSFEM

PILAR DE DESARROLLO / EJE TRANSVERSAL: 4 Eje 4: Bienestar social "Combate a la pobreza y atención a grupos en situación de vulnerabilidad"
 TEMA DE DESARROLLO: Atención a grupos vulnerables
 PROGRAMA PRESUPUESTARIO: 02060701 Pueblos indígenas
 PROYECTO PRESUPUESTARIO: 0206070101 Preservación y revalorización de usos y costumbres de los pueblos indígenas
 OBJETIVO DEL PROGRAMA PRESUPUESTARIO: Incluye el quehacer gubernamental para impulsar el desarrollo integral de los pueblos indígenas con la participación social y el respeto a sus costumbres y tradiciones.
 DEPENDENCIA GENERAL: Z00 DIRECCIÓN DE ASUNTOS INDÍGENAS
 DEPENDENCIA AUXILIAR: 151 Atención a los Pueblos Indígenas

ESTRUCTURA DEL INDICADOR

NOMBRE DEL INDICADOR: 548 - Porcentaje de eficiencia en la promoción comercial de artesanías indígenas
 FÓRMULA DEL CÁLCULO: $(\text{Total de promociones realizadas} / \text{Total de promociones y divulgaciones previstas a realizar}) * 100$
 INTERPRETACIÓN: Mide el grado de efectividad de las acciones municipales en la promoción comercial de artesanías indígenas en Timilpan, evaluando cómo se traduce el esfuerzo en resultados concretos durante 2026.
 DIMENSIÓN QUE ATIENDE: Eficiencia FRECUENCIA DE MEDICIÓN: Trimestral
 DESCRIPCIÓN DEL FACTOR DE COMPARACIÓN: Se compara el número de artesanías indígenas efectivamente promovidas comercialmente con el total programado, para determinar el nivel de eficiencia de la promoción en Timilpan.
 AMBITO GEOGRAFICO: Municipal
 COBERTURA: Total de promociones realizadas
 LINEA BASE: Eficiencia total en la promoción comercial de artesanías.

Numero: NA 1.3

COMPORTAMIENTO DE LAS VARIABLES DURANTE EL TRIMESTRE: Enero-Marzo

VARIABLE	UNIDAD DE MEDIDA	OPERACION	META ANUAL	AVANCE TRIMESTRAL				AVANCE ACUMULADO			
				Programado	%	Alcanzado	%	Programado	%	Alcanzado	%
Total de promociones realizadas	Promoción	Sumable	4.00	1.00	25.00	1.00	100.00	1.00	25.00	1.00	100.00
Total de promociones y divulgaciones previstas a realizar	Promoción	Sumable	4.00	1.00	25.00	1.00	100.00	1.00	25.00	1.00	100.00

COMPORTAMIENTO DEL INDICADOR

DESCRIPCION DE LA META ANUAL

Alcanzar la máxima eficiencia en la promoción comercial de artesanías indígenas, cumpliendo los objetivos de difusión y venta programados en Timilpan durante 2026.

META ANUAL	TRIMESTRE: Enero-Marzo							
	AVANCE TRIMESTRAL				AVANCE ACUMULADO			
	Programado	Alcanzado	EF%	SEMAFORO	Programado	Alcanzado	EF%	SEMAFORO
100.00	100.00	100.00	100.00		100.00	100.00	100.00	

DESCRIPCIÓN DE RESULTADOS Y JUSTIFICACIÓN EN CASO DE VARIACIÓN SUPERIOR A ± 10 % RESPECTO A LO PROGRAMADO

El indicador mide el grado de cumplimiento de las acciones de promoción realizadas respecto a las programadas. Este indicador permite evaluar la efectividad de las estrategias para impulsar la comercialización de artesanías indígenas en Timilpan durante el 2026.

EVALUACION DEL INDICADOR

Se exhorta a realizar todas las acciones necesarias para dar cumplimiento con las metas programadas para el periodo trimestral que se informa.

DEPENDENCIA GENERAL: Z00 DIRECCIÓN DE ASUNTOS INDÍGENAS

DEPENDENCIA AUXILIAR: 151 Atención a los Pueblos Indígenas

ELABORÓ

 C. MARLEN GONZALEZ JIMENEZ

VO. BO.

 LC. ROGELIO DE JESÚS RODRÍGUEZ



PbRm-08b FICHA TECNICA DE SEGUIMIENTO DE INDICADORES 2026 DE GESTIÓN O ESTRATEGICO

MUNICIPIO DE TIMILPAN

TIPO DE FICHA: OSFEM

PILAR DE DESARROLLO / EJE TRANSVERSAL: 4 Eje 4: Bienestar social "Combate a la pobreza y atención a grupos en situación de vulnerabilidad"
TEMA DE DESARROLLO: Atención a grupos vulnerables
PROGRAMA PRESUPUESTARIO: 02060701 Pueblos indígenas
PROYECTO PRESUPUESTARIO: 0206070101 Preservación y revalorización de usos y costumbres de los pueblos indígenas
OBJETIVO DEL PROGRAMA PRESUPUESTARIO: Incluye el quehacer gubernamental para impulsar el desarrollo integral de los pueblos indígenas con la participación social y el respeto a sus costumbres y tradiciones.
DEPENDENCIA GENERAL: Z00 DIRECCIÓN DE ASUNTOS INDÍGENAS
DEPENDENCIA AUXILIAR: 151 Atención a los Pueblos Indígenas

ESTRUCTURA DEL INDICADOR

NOMBRE DEL INDICADOR: 549 - Porcentaje de material literario incluido en el programa de análisis literario.
FÓRMULA DEL CÁLCULO: (Material literario incluido en el programa de análisis literario/Total de material literario disponible)*100
INTERPRETACIÓN:
DIMENSIÓN QUE ATIENDE: Eficiencia
DESCRIPCIÓN DEL FACTOR DE COMPARACIÓN:
AMBITO GEOGRAFICO:
COBERTURA:
LINEA BASE
Numero: NA 2.1 No aplica

FRECUENCIA DE MEDICIÓN: Trimestral

COMPORTAMIENTO DE LAS VARIABLES DURANTE EL TRIMESTRE: Enero-Marzo

Table with 12 columns: VARIABLE, UNIDAD DE MEDIDA, OPERACION, META ANUAL, AVANCE TRIMESTRAL (Programado, %, Alcanzado, %), AVANCE ACUMULADO (Programado, %, Alcanzado, %). Rows include 'Material literario incluido en el programa de análisis literario' and 'Total de material literario disponible'.

COMPORTAMIENTO DEL INDICADOR

DESCRIPCION DE LA META ANUAL

Durante el ejercicio fiscal 2026 en el municipio de Timilpan, no se realizó programación de actividades ni recursos económicos para el indicador de desempeño municipal.

Table with 9 columns: META ANUAL, TRIMESTRE: Enero-Marzo (AVANCE TRIMESTRAL: Programado, Alcanzado, EF%, SEMAFORO; AVANCE ACUMULADO: Programado, Alcanzado, EF%, SEMAFORO). Row shows 0.00 for all values.

DESCRIPCIÓN DE RESULTADOS Y JUSTIFICACIÓN EN CASO DE VARIACIÓN SUPERIOR A ± 10 % RESPECTO A LO PROGRAMADO

EVALUACION DEL INDICADOR

DEPENDENCIA GENERAL: Z00 DIRECCIÓN DE ASUNTOS INDÍGENAS
DEPENDENCIA AUXILIAR: 151 Atención a los Pueblos Indígenas

Signature and stamp of C. MARLEN GONZALEZ JIMENEZ, ELABORADO 2025-2027, with circular stamp of AYUNTAMIENTO CONSTITUCIONAL DE TIMILPAN and DIRECCIÓN DE ASUNTOS INDÍGENAS.

Signature and stamp of LC. ROGELIO DE JESUS RODRIGUEZ, with circular stamp of AYUNTAMIENTO CONSTITUCIONAL DE TIMILPAN and UIPPE.



PbRm-08b FICHA TECNICA DE SEGUIMIENTO DE INDICADORES 2026 DE GESTIÓN O ESTRATEGICO

MUNICIPIO DE TIMILPAN

TIPO DE FICHA: OSFEM

PILAR DE DESARROLLO / EJE TRANSVERSAL: 4 Eje 4: Bienestar social "Combate a la pobreza y atención a grupos en situación de vulnerabilidad"
TEMA DE DESARROLLO: Atención a grupos vulnerables
PROGRAMA PRESUPUESTARIO: 02060701 Pueblos indígenas
PROYECTO PRESUPUESTARIO: 0206070101 Preservación y revalorización de usos y costumbres de los pueblos indígenas
OBJETIVO DEL PROGRAMA PRESUPUESTARIO: Incluye el quehacer gubernamental para impulsar el desarrollo integral de los pueblos indígenas con la participación social y el respeto a sus costumbres y tradiciones.
DEPENDENCIA GENERAL: Z00 DIRECCIÓN DE ASUNTOS INDÍGENAS
DEPENDENCIA AUXILIAR: 151 Atención a los Pueblos Indígenas

ESTRUCTURA DEL INDICADOR

NOMBRE DEL INDICADOR: 550 - Porcentaje de participación de expositores literarios indígenas
FORMULA DEL CÁLCULO: (Expositores literarios indígenas participantes/Total de expositores literarios indígenas invitados)*100
INTERPRETACIÓN:
DIMENSIÓN QUE ATIENDE: Eficiencia FRECUENCIA DE MEDICIÓN: Trimestral
DESCRIPCIÓN DEL FACTOR DE COMPARACIÓN:
AMBITO GEOGRAFICO:
COBERTURA:
LINEA BASE
Numero: NA 2.2 No aplica

COMPORTAMIENTO DE LAS VARIABLES DURANTE EL TRIMESTRE: Enero-Marzo

Table with 12 columns: VARIABLE, UNIDAD DE MEDIDA, OPERACION, META ANUAL, AVANCE TRIMESTRAL (Programado, %, Alcanzado, %), AVANCE ACUMULADO (Programado, %, Alcanzado, %). Rows include 'Expositores literarios indígenas participantes' and 'Total de expositores literarios indígenas invitados'.

COMPORTAMIENTO DEL INDICADOR

DESCRIPCION DE LA META ANUAL

Durante el ejercicio fiscal 2026 en el municipio de Timilpan, no se realizó programación de actividades ni recursos económicos para el indicador de desempeño municipal.

Table with 8 columns: META ANUAL, TRIMESTRE: Enero-Marzo (AVANCE TRIMESTRAL: Programado, Alcanzado, EF%, SEMAFORO; AVANCE ACUMULADO: Programado, Alcanzado, EF%, SEMAFORO). Row shows 0.00 for all metrics.

DESCRIPCIÓN DE RESULTADOS Y JUSTIFICACIÓN EN CASO DE VARIACIÓN SUPERIOR A ± 10 % RESPECTO A LO PROGRAMADO

EVALUACION DEL INDICADOR

DEPENDENCIA GENERAL: Z00 DIRECCIÓN DE ASUNTOS INDÍGENAS
DEPENDENCIA AUXILIAR: 151 Atención a los Pueblos Indígenas

Signature and stamp of C. MARLEN GONZALEZ JIMENEZ, ELABORÓ, 2025-2027, AYUNTAMIENTO CONSTITUCIONAL DE TIMILPAN, DIRECCIÓN DE ASUNTOS INDÍGENAS.

Signature and stamp of LC. ROGELIO DE JESUS RODRIGUEZ, VO. BO., 2025-2027, AYUNTAMIENTO CONSTITUCIONAL DE TIMILPAN, UIPPE.



PbRm-08b FICHA TECNICA DE SEGUIMIENTO DE INDICADORES 2026 DE GESTIÓN O ESTRATEGICO

MUNICIPIO DE TIMILPAN

TIPO DE FICHA: OSFEM

PILAR DE DESARROLLO / EJE TRANSVERSAL: 4 Eje 4: Bienestar social "Combate a la pobreza y atención a grupos en situación de vulnerabilidad"
TEMA DE DESARROLLO: Atención a grupos vulnerables
PROGRAMA PRESUPUESTARIO: 02060701 Pueblos indígenas
PROYECTO PRESUPUESTARIO: 0206070101 Preservación y revalorización de usos y costumbres de los pueblos indígenas
OBJETIVO DEL PROGRAMA PRESUPUESTARIO: Incluye el quehacer gubernamental para impulsar el desarrollo integral de los pueblos indígenas con la participación social y el respeto a sus costumbres y tradiciones.
DEPENDENCIA GENERAL: Z00 DIRECCIÓN DE ASUNTOS INDÍGENAS
DEPENDENCIA AUXILIAR: 151 Atención a los Pueblos Indígenas

ESTRUCTURA DEL INDICADOR

NOMBRE DEL INDICADOR: 551 - Porcentaje de asistentes a los eventos literarios.
FÓRMULA DEL CÁLCULO: (Asistentes a los eventos literarios/Total de asistencia esperada)*100
INTERPRETACIÓN:
DIMENSIÓN QUE ATIENDE: Eficiencia
FRECUENCIA DE MEDICIÓN: Trimestral
DESCRIPCIÓN DEL FACTOR DE COMPARACIÓN:
AMBITO GEOGRAFICO:
COBERTURA:
LINEA BASE
Numero: NA 2.3 No aplica

COMPORTAMIENTO DE LAS VARIABLES DURANTE EL TRIMESTRE: Enero-Marzo

Table with 12 columns: VARIABLE, UNIDAD DE MEDIDA, OPERACION, META ANUAL, AVANCE TRIMESTRAL (Programado, %, Alcanzado, %), AVANCE ACUMULADO (Programado, %, Alcanzado, %). Rows include 'Asistentes a los eventos literarios' and 'Total de asistencia esperada'.

COMPORTAMIENTO DEL INDICADOR

DESCRIPCION DE LA META ANUAL

Durante el ejercicio fiscal 2026 en el municipio de Timilpan, no se realizó programación de actividades ni recursos económicos para el indicador de desempeño municipal.

Table with 9 columns: METAANUAL, TRIMESTRE: Enero-Marzo (AVANCE TRIMESTRAL: Programado, Alcanzado, EF%, SEMAFORO; AVANCE ACUMULADO: Programado, Alcanzado, EF%, SEMAFORO). Row shows 0.00 for all metrics.

DESCRIPCIÓN DE RESULTADOS Y JUSTIFICACIÓN EN CASO DE VARIACIÓN SUPERIOR A ± 10 % RESPECTO A LO PROGRAMADO

EVALUACION DEL INDICADOR

DEPENDENCIA GENERAL: Z00 DIRECCIÓN DE ASUNTOS INDÍGENAS
DEPENDENCIA AUXILIAR: 151 Atención a los Pueblos Indígenas

Signature of C. Marlen Gonzalez Jimenez, Director of Indigenous Affairs, with official stamp of the Municipality of Timilpan (2025-2027).

Signature of LC. Rogelio de Jesus Rodriguez, with official stamp of the Municipality of Timilpan (2025-2027).



PbRm-08b FICHA TECNICA DE SEGUIMIENTO DE INDICADORES 2026 DE GESTIÓN O ESTRATEGICO

MUNICIPIO DE TIMILPAN

TIPO DE FICHA: OSFEM

PILAR DE DESARROLLO / EJE TRANSVERSAL: 4 Eje 4: Bienestar social "Combate a la pobreza y atención a grupos en situación de vulnerabilidad"
TEMA DE DESARROLLO: Atención a grupos vulnerables
PROGRAMA PRESUPUESTARIO: 02060701 Pueblos indígenas
PROYECTO PRESUPUESTARIO: 0206070101 Preservación y revalorización de usos y costumbres de los pueblos indígenas
OBJETIVO DEL PROGRAMA PRESUPUESTARIO: Incluye el quehacer gubernamental para impulsar el desarrollo integral de los pueblos indígenas con la participación social y el respeto a sus costumbres y tradiciones.
DEPENDENCIA GENERAL: Z00 DIRECCIÓN DE ASUNTOS INDÍGENAS
DEPENDENCIA AUXILIAR: 151 Atención a los Pueblos Indígenas

ESTRUCTURA DEL INDICADOR

NOMBRE DEL INDICADOR: 552 - Porcentaje de concursos de Investigación etnográfica
FÓRMULA DEL CÁLCULO: (Concursos de investigación etnográfica realizados/Concursos de investigación programados) *100
INTERPRETACIÓN:
DIMENSIÓN QUE ATIENDE: Eficiencia
FRECUENCIA DE MEDICIÓN: Trimestral
DESCRIPCIÓN DEL FACTOR DE COMPARACIÓN:
AMBITO GEOGRAFICO:
COBERTURA:
LINEA BASE
Numero: NA 3.1 No aplica

COMPORTAMIENTO DE LAS VARIABLES DURANTE EL TRIMESTRE: Enero-Marzo

Table with 12 columns: VARIABLE, UNIDAD DE MEDIDA, OPERACION, META ANUAL, AVANCE TRIMESTRAL (Programado, %, Alcanzado, %), AVANCE ACUMULADO (Programado, %, Alcanzado, %). Rows include 'Concursos de investigación etnográfica realizados' and 'Concursos de investigación programados'.

COMPORTAMIENTO DEL INDICADOR

DESCRIPCION DE LA META ANUAL

Durante el ejercicio fiscal 2026 en el municipio de Timilpan, no se realizó programación de actividades ni recursos económicos para el indicador de desempeño municipal.

Table with 9 columns: META ANUAL, TRIMESTRE: Enero-Marzo (AVANCE TRIMESTRAL: Programado, Alcanzado, EF%, SEMAFORO; AVANCE ACUMULADO: Programado, Alcanzado, EF%, SEMAFORO). Row shows 0.00 for all metrics.

DESCRIPCIÓN DE RESULTADOS Y JUSTIFICACIÓN EN CASO DE VARIACIÓN SUPERIOR A ± 10 % RESPECTO A LO PROGRAMADO

EVALUACION DEL INDICADOR

DEPENDENCIA GENERAL: Z00 DIRECCIÓN DE ASUNTOS INDÍGENAS
DEPENDENCIA AUXILIAR: 151 Atención a los Pueblos Indígenas

Signature of C. Marlen Gonzalez Jimenez, Director of Indigenous Affairs, dated 2025-2027.

Signature of L.C. Rogelio de Jesus Rodriguez, Director of Indigenous Affairs (UIPPE), dated 2025-2027.



PbRm-08b FICHA TECNICA DE SEGUIMIENTO DE INDICADORES 2026 DE GESTIÓN O ESTRATEGICO

MUNICIPIO DE TIMILPAN

TIPO DE FICHA: OSFEM

PILAR DE DESARROLLO / EJE TRANSVERSAL: 4 Eje 4: Bienestar social "Combate a la pobreza y atención a grupos en situación de vulnerabilidad"
TEMA DE DESARROLLO: Atención a grupos vulnerables
PROGRAMA PRESUPUESTARIO: 02060701 Pueblos indígenas
PROYECTO PRESUPUESTARIO: 0206070101 Preservación y revalorización de usos y costumbres de los pueblos indígenas
OBJETIVO DEL PROGRAMA PRESUPUESTARIO: Incluye el quehacer gubernamental para impulsar el desarrollo integral de los pueblos indígenas con la participación social y el respeto a sus costumbres y tradiciones.
DEPENDENCIA GENERAL: Z00 DIRECCIÓN DE ASUNTOS INDÍGENAS
DEPENDENCIA AUXILIAR: 151 Atención a los Pueblos Indígenas

ESTRUCTURA DEL INDICADOR

NOMBRE DEL INDICADOR: 553 - Porcentaje de recepción de investigaciones
FÓRMULA DEL CÁLCULO: (Investigaciones recibidas/Investigaciones programadas)*100
INTERPRETACIÓN:
DIMENSIÓN QUE ATIENDE: Eficiencia
DESCRIPCIÓN DEL FACTOR DE COMPARACIÓN:
AMBITO GEOGRAFICO:
COBERTURA:
LINEA BASE
Numero: NA 3.2 No aplica

FRECUENCIA DE MEDICIÓN: Trimestral

COMPORTAMIENTO DE LAS VARIABLES DURANTE EL TRIMESTRE: Enero-Marzo

Table with columns: VARIABLE, UNIDAD DE MEDIDA, OPERACION, META ANUAL, AVANCE TRIMESTRAL (Programado, %, Alcanzado, %), AVANCE ACUMULADO (Programado, %, Alcanzado, %). Rows: Investigaciones recibidas, Investigaciones programadas.

COMPORTAMIENTO DEL INDICADOR

DESCRIPCION DE LA META ANUAL

Durante el ejercicio fiscal 2026 en el municipio de Timilpan, no se realizó programación de actividades ni recursos económicos para el indicador de desempeño municipal.

Table with columns: META ANUAL, TRIMESTRE: Enero-Marzo (AVANCE TRIMESTRAL: Programado, Alcanzado, EF%, SEMAFORO; AVANCE ACUMULADO: Programado, Alcanzado, EF%, SEMAFORO).

DESCRIPCIÓN DE RESULTADOS Y JUSTIFICACIÓN EN CASO DE VARIACIÓN SUPERIOR A ± 10 % RESPECTO A LO PROGRAMADO

EVALUACION DEL INDICADOR

DEPENDENCIA GENERAL: Z00 DIRECCIÓN DE ASUNTOS INDÍGENAS
DEPENDENCIA AUXILIAR: 151 Atención a los Pueblos Indígenas



C. MARLEN GONZALEZ JIMENEZ



LC. ROGELIO DE JESUS RODRIGUEZ



PbRm-08b FICHA TECNICA DE SEGUIMIENTO DE INDICADORES 2026 DE GESTIÓN O ESTRATEGICO

MUNICIPIO DE TIMILPAN

TIPO DE FICHA: OSFEM

PILAR DE DESARROLLO / EJE TRANSVERSAL: 4 Eje 4: Bienestar social "Combate a la pobreza y atención a grupos en situación de vulnerabilidad"
TEMA DE DESARROLLO: Atención a grupos vulnerables
PROGRAMA PRESUPUESTARIO: 02060701 Pueblos indígenas
PROYECTO PRESUPUESTARIO: 0206070101 Preservación y revalorización de usos y costumbres de los pueblos indígenas
OBJETIVO DEL PROGRAMA PRESUPUESTARIO: Incluye el quehacer gubernamental para impulsar el desarrollo integral de los pueblos indígenas con la participación social y el respeto a sus costumbres y tradiciones.
DEPENDENCIA GENERAL: Z00 DIRECCIÓN DE ASUNTOS INDÍGENAS
DEPENDENCIA AUXILIAR: 151 Atención a los Pueblos Indígenas

ESTRUCTURA DEL INDICADOR

NOMBRE DEL INDICADOR: 554 - Porcentaje en el otorgamiento de estímulos a investigadores beneficiados.
FÓRMULA DEL CÁLCULO: (Estímulos entregados/Estímulos Programados) *100
INTERPRETACIÓN:
DIMENSIÓN QUE ATIENDE: Eficiencia
DESCRIPCIÓN DEL FACTOR DE COMPARACIÓN:
AMBITO GEOGRAFICO:
COBERTURA:
LINEA BASE
Numero: NA 3.3 No aplica

FRECUENCIA DE MEDICIÓN: Trimestral

COMPORTAMIENTO DE LAS VARIABLES DURANTE EL TRIMESTRE: Enero-Marzo

Table with 12 columns: VARIABLE, UNIDAD DE MEDIDA, OPERACION, META ANUAL, AVANCE TRIMESTRAL (Programado, %, Alcanzado, %), AVANCE ACUMULADO (Programado, %, Alcanzado, %). Rows include Estímulos entregados and Estímulos Programados.

COMPORTAMIENTO DEL INDICADOR

DESCRIPCION DE LA META ANUAL

Durante el ejercicio fiscal 2026 en el municipio de Timilpan, no se realizó programación de actividades ni recursos económicos para el indicador de desempeño municipal.

Table with 9 columns: META ANUAL, TRIMESTRE: Enero-Marzo (AVANCE TRIMESTRAL: Programado, Alcanzado, EF%, SEMAFORO; AVANCE ACUMULADO: Programado, Alcanzado, EF%, SEMAFORO). Values are 0.00.

DESCRIPCIÓN DE RESULTADOS Y JUSTIFICACIÓN EN CASO DE VARIACIÓN SUPERIOR A ± 10 % RESPECTO A LO PROGRAMADO

EVALUACION DEL INDICADOR

DEPENDENCIA GENERAL: Z00 DIRECCIÓN DE ASUNTOS INDÍGENAS
DEPENDENCIA AUXILIAR: 151 Atención a los Pueblos Indígenas

Signature of C. Marlen Gonzalez Jimenez, Director of Indigenous Affairs, with official seal of the Municipality of Timilpan.

C. MARLEN GONZALEZ JIMENEZ

Signature of L.C. Rogelio de Jesus Rodriguez, Director of the Indigenous Peoples' Participation Program (UIPPE), with official seal of the Municipality of Timilpan.

LC. ROGELIO DE JESUS RODRIGUEZ



PbRm-08b FICHA TECNICA DE SEGUIMIENTO DE INDICADORES 2026 DE GESTIÓN O ESTRATEGICO

MUNICIPIO DE TIMILPAN

TIPO DE FICHA: OSFEM

PILAR DE DESARROLLO / EJE TRANSVERSAL: 4 Eje 4: Bienestar social "Combate a la pobreza y atención a grupos en situación de vulnerabilidad"
TEMA DE DESARROLLO: Atención a grupos vulnerables
PROGRAMA PRESUPUESTARIO: 02060701 Pueblos indígenas
PROYECTO PRESUPUESTARIO: 0206070101 Preservación y revalorización de usos y costumbres de los pueblos indígenas
OBJETIVO DEL PROGRAMA PRESUPUESTARIO: Incluye el quehacer gubernamental para impulsar el desarrollo integral de los pueblos indígenas con la participación social y el respeto a sus costumbres y tradiciones.
DEPENDENCIA GENERAL: Z00 DIRECCIÓN DE ASUNTOS INDÍGENAS
DEPENDENCIA AUXILIAR: 151 Atención a los Pueblos Indígenas

ESTRUCTURA DEL INDICADOR

NOMBRE DEL INDICADOR: 555 - Porcentaje en la realización de eventos gastronómicos.
FÓRMULA DEL CÁLCULO: (Eventos gastronómicos realizados/Eventos gastronómicos programados) *100
INTERPRETACIÓN: El indicador Mide la proporción de eventos gastronómicos realizados respecto a los programados, evaluando el cumplimiento del municipio en la promoción de la gastronomía local en Timilpan durante 2026.
DIMENSIÓN QUE ATIENDE: Eficiencia
DESCRIPCIÓN DEL FACTOR DE COMPARACIÓN: Se compara el número de eventos gastronómicos realizados con el total programado, para determinar el grado de cumplimiento en Timilpan.
AMBITO GEOGRAFICO: Municipal
COBERTURA: Total de eventos realizados
LINEA BASE: Eventos gastronómicos realizados en 2026

Numero: NA 4.1

COMPORTAMIENTO DE LAS VARIABLES DURANTE EL TRIMESTRE: Enero-Marzo

Table with 12 columns: VARIABLE, UNIDAD DE MEDIDA, OPERACION, META ANUAL, AVANCE TRIMESTRAL (Programado, %, Alcanzado, %), AVANCE ACUMULADO (Programado, %, Alcanzado, %). Rows include 'Eventos gastronómicos realizados' and 'Eventos gastronómicos programados'.

COMPORTAMIENTO DEL INDICADOR

DESCRIPCION DE LA META ANUAL

Realizar la totalidad de los eventos gastronómicos programados en Timilpan durante 2026.

Table with 9 columns: META ANUAL, TRIMESTRE: Enero-Marzo, AVANCE TRIMESTRAL (Programado, Alcanzado, EF%, SEMAFORO), AVANCE ACUMULADO (Programado, Alcanzado, EF%, SEMAFORO). Row shows 100.00 for meta and 0.00 for current progress.

DESCRIPCIÓN DE RESULTADOS Y JUSTIFICACIÓN EN CASO DE VARIACIÓN SUPERIOR A ± 10 % RESPECTO A LO PROGRAMADO

El porcentaje en la realización de eventos gastronómicos mide el cumplimiento de los eventos efectuados respecto a los programados. Este indicador permite evaluar el avance en la promoción de la gastronomía local en Timilpan durante el ejercicio 2026.

EVALUACION DEL INDICADOR

Se exhorta a realizar todas las acciones necesarias para dar cumplimiento con las metas programadas para el periodo trimestral que se informa.

DEPENDENCIA GENERAL: Z00 DIRECCIÓN DE ASUNTOS INDÍGENAS
DEPENDENCIA AUXILIAR: 151 Atención a los Pueblos Indígenas

Signature and stamp of C. MARLEN GONZALEZ JIMENEZ, ELABORÓ, 2025-2027, DIRECCIÓN DE ASUNTOS INDÍGENAS, AYUNTAMIENTO CONSTITUCIONAL DE TIMILPAN

Signature and stamp of LC. ROGELIO DE JESUS RODRIGUEZ, VO. BO., 2025-2027, H. AYUNTAMIENTO CONSTITUCIONAL DE TIMILPAN, UIPPE



PbRm-08b FICHA TECNICA DE SEGUIMIENTO DE INDICADORES 2026 DE GESTIÓN O ESTRATEGICO

MUNICIPIO DE TIMILPAN

TIPO DE FICHA: OSFEM

PILAR DE DESARROLLO / EJE TRANSVERSAL: 4 Eje 4: Bienestar social "Combate a la pobreza y atención a grupos en situación de vulnerabilidad"
TEMA DE DESARROLLO: Atención a grupos vulnerables
PROGRAMA PRESUPUESTARIO: 02060701 Pueblos indígenas
PROYECTO PRESUPUESTARIO: 0206070101 Preservación y revalorización de usos y costumbres de los pueblos indígenas
OBJETIVO DEL PROGRAMA PRESUPUESTARIO: Incluye el quehacer gubernamental para impulsar el desarrollo integral de los pueblos indígenas con la participación social y el respeto a sus costumbres y tradiciones.
DEPENDENCIA GENERAL: Z00 DIRECCIÓN DE ASUNTOS INDÍGENAS
DEPENDENCIA AUXILIAR: 151 Atención a los Pueblos Indígenas

ESTRUCTURA DEL INDICADOR

NOMBRE DEL INDICADOR: 556 - Porcentaje de asistentes a los eventos gastronómicos.
FÓRMULA DEL CÁLCULO: (Asistentes a los eventos gastronómicos/Aforo esperado) *100
INTERPRETACIÓN: El indicador Mide la proporción de población que asistió a los eventos gastronómicos respecto al total esperado, evaluando el alcance e impacto de la promoción de la gastronomía local en Timilpan durante 2026.
DIMENSIÓN QUE ATIENDE: Eficiencia FRECUENCIA DE MEDICIÓN: Trimestral
DESCRIPCIÓN DEL FACTOR DE COMPARACIÓN: Se compara el número de asistentes a los eventos gastronómicos con el total esperado, para evaluar el nivel de participación de la población en Timilpan.
AMBITO GEOGRAFICO: Municipal
COBERTURA: Población municipal
LINEA BASE: Eventos gastronomicos realizados en 2026
Numero: NA 4.2

COMPORTAMIENTO DE LAS VARIABLES DURANTE EL TRIMESTRE: Enero-Marzo

Table with 12 columns: VARIABLE, UNIDAD DE MEDIDA, OPERACION, META ANUAL, AVANCE TRIMESTRAL (Programado, %, Alcanzado, %), AVANCE ACUMULADO (Programado, %, Alcanzado, %). Rows include Asistentes a los eventos gastronómicos and Aforo esperado.

COMPORTAMIENTO DEL INDICADOR
DESCRIPCION DE LA META ANUAL

Lograr la asistencia de la totalidad del público esperado a los eventos gastronómicos en Timilpan durante 2026.

Table showing META ANUAL (100.00) and TRIMESTRE: Enero-Marzo performance metrics: AVANCE TRIMESTRAL (Programado: 0.00, Alcanzado: 0.00, EF%: 0.00, SEMAFORO) and AVANCE ACUMULADO (Programado: 0.00, Alcanzado: 0.00, EF%: 0.00, SEMAFORO).

DESCRIPCIÓN DE RESULTADOS Y JUSTIFICACIÓN EN CASO DE VARIACIÓN SUPERIOR A ± 10 % RESPECTO A LO PROGRAMADO
El porcentaje de asistentes a los eventos gastronómicos mide la participación registrada en relación con la meta estimada. Este indicador permite evaluar el nivel de convocatoria e interés de la población en la promoción de la gastronomía local en Timilpan durante el ejercicio 2026.

EVALUACION DEL INDICADOR

Se exhorta a realizar todas las acciones necesarias para dar cumplimiento con las metas programadas para el periodo trimestral que se informa.

DEPENDENCIA GENERAL: Z00 DIRECCIÓN DE ASUNTOS INDÍGENAS
DEPENDENCIA AUXILIAR: 151 Atención a los Pueblos Indígenas

Signature of C. Marlen Gonzalez Jimenez, Director of Indigenous Affairs, with official stamp of the Municipality of Timilpan (2025-2027).

Signature of L.C. Rogelio de Jesus Rodriguez, with official stamp of the Municipality of Timilpan (2025-2027) and the UIPPE (2025-2027).



PbRm-08b FICHA TECNICA DE SEGUIMIENTO DE INDICADORES 2026 DE GESTIÓN O ESTRATEGICO

MUNICIPIO DE TIMILPAN

TIPO DE FICHA: OSFEM

PILAR DE DESARROLLO / EJE TRANSVERSAL: 4 Eje 4: Bienestar social "Combate a la pobreza y atención a grupos en situación de vulnerabilidad"
TEMA DE DESARROLLO: Atención a grupos vulnerables
PROGRAMA PRESUPUESTARIO: 02060701 Pueblos indígenas
PROYECTO PRESUPUESTARIO: 0206070101 Preservación y revalorización de usos y costumbres de los pueblos indígenas
OBJETIVO DEL PROGRAMA PRESUPUESTARIO: Incluye el quehacer gubernamental para impulsar el desarrollo integral de los pueblos indígenas con la participación social y el respeto a sus costumbres y tradiciones.
DEPENDENCIA GENERAL: Z00 DIRECCIÓN DE ASUNTOS INDÍGENAS
DEPENDENCIA AUXILIAR: 151 Atención a los Pueblos Indígenas

ESTRUCTURA DEL INDICADOR

NOMBRE DEL INDICADOR: 557 - Porcentaje de exposiciones artísticas étnicas realizadas.
FÓRMULA DEL CÁLCULO: (Exposiciones artísticas étnicas realizadas/Exposiciones artísticas étnicas programadas)*100
INTERPRETACIÓN: El indicador Mide la proporción de exposiciones artísticas étnicas realizadas respecto a las programadas, evaluando el cumplimiento del municipio en la promoción de la cultura étnica de Timilpan durante 2026.
DIMENSIÓN QUE ATIENDE: Eficiencia FRECUENCIA DE MEDICIÓN: Trimestral
DESCRIPCIÓN DEL FACTOR DE COMPARACIÓN: Se compara el número de exposiciones artísticas étnicas realizadas con el total programado, para determinar el grado de cumplimiento de la agenda cultural en Timilpan.
AMBITO GEOGRAFICO: Municipal
COBERTURA: Total de exposiciones artísticas
LINEA BASE: Exposiciones artísticas étnicas realizadas en el ejercicio 2026.

Numero: NA 5.1

COMPORTAMIENTO DE LAS VARIABLES DURANTE EL TRIMESTRE: Enero-Marzo

Table with 12 columns: VARIABLE, UNIDAD DE MEDIDA, OPERACION, META ANUAL, AVANCE TRIMESTRAL (Programado, %, Alcanzado, %), AVANCE ACUMULADO (Programado, %, Alcanzado, %). Rows include 'Exposiciones artísticas étnicas realizadas' and 'Exposiciones artísticas étnicas Programadas'.

COMPORTAMIENTO DEL INDICADOR

DESCRIPCION DE LA META ANUAL

Realizar la totalidad de las exposiciones artísticas étnicas programadas en Timilpan durante 2026, promoviendo la cultura local.

Table for META ANUAL performance. Columns: META ANUAL, TRIMESTRE: Enero-Marzo (AVANCE TRIMESTRAL: Programado, Alcanzado, EF%, SEMAFORO; AVANCE ACUMULADO: Programado, Alcanzado, EF%, SEMAFORO). Row shows 100.00 for all metrics.

DESCRIPCIÓN DE RESULTADOS Y JUSTIFICACIÓN EN CASO DE VARIACIÓN SUPERIOR A ± 10 % RESPECTO A LO PROGRAMADO

El porcentaje de exposiciones artísticas étnicas realizadas mide el cumplimiento de las exposiciones efectuadas respecto a las programadas. Este indicador permite evaluar el avance en la difusión y preservación de las expresiones artísticas de los pueblos originarios en Timilpan durante el ejercicio

EVALUACION DEL INDICADOR

Se exhorta a realizar todas las acciones necesarias para dar cumplimiento con las metas programadas para el periodo trimestral que se informa.

DEPENDENCIA GENERAL: Z00 DIRECCIÓN DE ASUNTOS INDÍGENAS
DEPENDENCIA AUXILIAR: 151 Atención a los Pueblos Indígenas

Signature of C. Marlen Gonzalez Jimenez and circular stamp of the Ayuntamiento Constitucional de Timilpan, Dirección de Asuntos Indígenas, 2025-2027.

Signature of L.C. Rogelio de Jesus Rodriguez and circular stamp of the H. Ayuntamiento Constitucional de Timilpan, UIPPE, 2025-2027.

C. MARLEN GONZALEZ JIMENEZ

LC. ROGELIO DE JESUS RODRIGUEZ



PbRm-08b FICHA TECNICA DE SEGUIMIENTO DE INDICADORES 2026 DE GESTIÓN O ESTRATEGICO

MUNICIPIO DE TIMILPAN

TIPO DE FICHA: OSFEM

PILAR DE DESARROLLO / EJE TRANSVERSAL: 4 Eje 4: Bienestar social "Combate a la pobreza y atención a grupos en situación de vulnerabilidad"
 TEMA DE DESARROLLO: Atención a grupos vulnerables
 PROGRAMA PRESUPUESTARIO: 02060701 Pueblos indígenas
 PROYECTO PRESUPUESTARIO: 0206070101 Preservación y revalorización de usos y costumbres de los pueblos indígenas
 OBJETIVO DEL PROGRAMA PRESUPUESTARIO: Incluye el quehacer gubernamental para impulsar el desarrollo integral de los pueblos indígenas con la participación social y el respeto a sus costumbres y tradiciones.
 DEPENDENCIA GENERAL: Z00 DIRECCIÓN DE ASUNTOS INDÍGENAS
 DEPENDENCIA AUXILIAR: 151 Atención a los Pueblos Indígenas

ESTRUCTURA DEL INDICADOR

NOMBRE DEL INDICADOR: 558 - Porcentaje de asistentes a las exposiciones efectuadas.
 FÓRMULA DEL CÁLCULO: (Asistentes a las exposiciones efectuadas/Asistentes esperados)*100
 INTERPRETACIÓN: El indicador mide la proporción de población que asistió a las exposiciones realizadas, evaluando el alcance y participación ciudadana en las actividades culturales de Timilpan durante 2026.
 DIMENSIÓN QUE ATIENDE: Eficiencia FRECUENCIA DE MEDICIÓN: Trimestral
 DESCRIPCIÓN DEL FACTOR DE COMPARACIÓN: Se compara el número de asistentes a las exposiciones realizadas con el total esperado, para evaluar el nivel de participación de la población en Timilpan.
 AMBITO GEOGRAFICO: Municipal
 COBERTURA: Población municipal
 LINEA BASE: Total de asistentes a las exposiciones durante el ejercicio

Numero: NA 5.2

COMPORTAMIENTO DE LAS VARIABLES DURANTE EL TRIMESTRE: Enero-Marzo

VARIABLE	UNIDAD DE MEDIDA	OPERACION	META ANUAL	AVANCE TRIMESTRAL				AVANCE ACUMULADO			
				Programado	%	Alcanzado	%	Programado	%	Alcanzado	%
Asistentes a las exposiciones efectuadas	Persona	Sumable	200.00	50.00	25.00	55.00	110.00	50.00	25.00	55.00	110.00
Asistentes esperados	Persona	Sumable	280.00	70.00	25.00	70.00	100.00	70.00	25.00	70.00	100.00

COMPORTAMIENTO DEL INDICADOR

DESCRIPCION DE LA META ANUAL

Alcanzar la asistencia de la totalidad del público esperado a las exposiciones efectuadas en Timilpan durante 2026.

META ANUAL	TRIMESTRE: Enero-Marzo							
	AVANCE TRIMESTRAL				AVANCE ACUMULADO			
	Programado	Alcanzado	EF%	SEMAFORO	Programado	Alcanzado	EF%	SEMAFORO
71.43	71.43	78.57	110.00		71.43	78.57	110.00	

DESCRIPCIÓN DE RESULTADOS Y JUSTIFICACIÓN EN CASO DE VARIACIÓN SUPERIOR A ± 10 % RESPECTO A LO PROGRAMADO

El porcentaje de asistentes a las exposiciones efectuadas mide la participación del público en relación con la meta estimada. Este indicador permite evaluar el nivel de convocatoria e interés en las actividades de difusión cultural realizadas en Timilpan durante el ejercicio 2026.

EVALUACION DEL INDICADOR

Se exhorta a realizar todas las acciones necesarias para dar cumplimiento con las metas programadas para el periodo trimestral que se informa.

DEPENDENCIA GENERAL: Z00 DIRECCIÓN DE ASUNTOS INDÍGENAS
 DEPENDENCIA AUXILIAR: 151 Atención a los Pueblos Indígenas

ELABORÓ

C. MARLEN GONZALEZ JIMENEZ

V.O. BO.

LC. ROGELIO DE JESUS RODRIGUEZ



PbRm-08b FICHA TECNICA DE SEGUIMIENTO DE INDICADORES 2026 DE GESTIÓN O ESTRATEGICO

MUNICIPIO DE TIMILPAN

TIPO DE FICHA: OSFEM

PILAR DE DESARROLLO / EJE TRANSVERSAL: 1 Eje Transversal 1: Igualdad de Género
TEMA DE DESARROLLO: Institucionalización y transversalización de la perspectiva de género
PROGRAMA PRESUPUESTARIO: 02060805 Igualdad de trato y oportunidades para la mujer, el hombre y personas LGBTTTIQ+
PROYECTO PRESUPUESTARIO: 0206080502 Cultura de igualdad entre la mujer y el hombre; y población LGBTTTIQ+, para la pre
OBJETIVO DEL PROGRAMA PRESUPUESTARIO: Engloba los proyectos para promover en todos los ámbitos sociales la igualdad sustantiva y el respeto a la identidad desde una perspectiva de género como una condición necesaria para el desarrollo integral de la sociedad, en igualdad y equidad de condiciones, oportunidades, derechos y obligaciones y, por ende, el fomento para la no violencia, la inclusión y la no discriminación entre mujeres, homb
DEPENDENCIA GENERAL: V00 DIRECCION DE LAS MUJERES
DEPENDENCIA AUXILIAR: 152 Atención a la Mujer

ESTRUCTURA DEL INDICADOR

NOMBRE DEL INDICADOR: 821 - Porcentaje de acciones implementadas con enfoque específico en la protección, promoción y garantía de los derechos de las personas LGBTTTIQ+.
FÓRMULA DEL CÁLCULO: (Número de acciones otorgadas para proteger, garantizar y promover los derechos de las personas LGBTTTIQ+ / Total de acciones programadas para proteger, garantizar y promover los derechos de las personas LGBTTTIQ+) *100
INTERPRETACIÓN: Mide la proporción de acciones implementadas en Timilpan que incorporan un enfoque específico para proteger, promover y garantizar los derechos de las personas LGBTTTIQ+, evaluando el avance en inclusión y derechos humanos durante 2026.
DIMENSIÓN QUE ATIENDE: Eficiencia FRECUENCIA DE MEDICIÓN: Trimestral
DESCRIPCIÓN DEL FACTOR DE COMPARACIÓN: e compara el número de acciones implementadas con enfoque en los derechos de las personas LGBTTTIQ+ con el total de acciones programadas, para evaluar el grado de cumplimiento en Timilpan.
AMBITO GEOGRAFICO:
COBERTURA:
LINEA BASE: Total de acciones implementadas con enfoque específico en la protección, promoción y garantía de los derechos de las personas LGBTTTIQ+.
Numero: NC 4 No aplica

COMPORTAMIENTO DE LAS VARIABLES DURANTE EL TRIMESTRE: Enero-Marzo

Table with 12 columns: VARIABLE, UNIDAD DE MEDIDA, OPERACION, META ANUAL, AVANCE TRIMESTRAL (Programado, %, Alcanzado, %), AVANCE ACUMULADO (Programado, %, Alcanzado, %). Rows include 'Número de acciones otorgadas...' and 'Total de acciones programadas...'.

COMPORTAMIENTO DEL INDICADOR

DESCRIPCION DE LA META ANUAL

Implementar la totalidad de las acciones programadas con enfoque en la protección, promoción y garantía de los derechos de las personas LGBTTTIQ+ en Timilpan durante 2026.

Table with 9 columns: META ANUAL, TRIMESTRE: Enero-Marzo, AVANCE TRIMESTRAL (Programado, Alcanzado, EF%, SEMAFORO), AVANCE ACUMULADO (Programado, Alcanzado, EF%, SEMAFORO). Values are mostly 0.00.

DESCRIPCIÓN DE RESULTADOS Y JUSTIFICACIÓN EN CASO DE VARIACIÓN SUPERIOR A ± 10 % RESPECTO A LO PROGRAMADO

DEPENDENCIA GENERAL: V00 DIRECCION DE LAS MUJERES
DEPENDENCIA AUXILIAR: 152 Atención a la Mujer

Signature of C. ADRIANA MARTÍNEZ MARTÍNEZ and official stamp of the Ayuntamiento Constitucional de Timilpan, 2025-2027.

EVALUACION DEL INDICADOR

Signature of LO ROGELIO DE JESUS RODRIGUEZ and official stamp of the Ayuntamiento Constitucional de Timilpan, UIPPE, 2025-2027.



PbRm-08b FICHA TECNICA DE SEGUIMIENTO DE INDICADORES 2026 DE GESTIÓN O ESTRATEGICO

MUNICIPIO DE TIMILPAN

TIPO DE FICHA: OSFEM

PILAR DE DESARROLLO / EJE TRANSVERSAL: 1 Eje Transversal 1: Igualdad de Género
TEMA DE DESARROLLO: Institucionalización y transversalización de la perspectiva de género
PROGRAMA PRESUPUESTARIO: 02060805 Igualdad de trato y oportunidades para la mujer, el hombre y personas LGBTTTIQ+
PROYECTO PRESUPUESTARIO: 0206080502 Cultura de igualdad entre la mujer y el hombre; y población LGBTTTIQ+, para la pre
OBJETIVO DEL PROGRAMA PRESUPUESTARIO: Engloba los proyectos para promover en todos los ámbitos sociales la igualdad sustantiva y el respeto a la identidad desde una perspectiva de género como una condición necesaria para el desarrollo integral de la sociedad, en igualdad y equidad de condiciones, oportunidades, derechos y obligaciones y, por ende, el fomento para la no violencia, la inclusión y la no discriminación entre mujeres, hombre
DEPENDENCIA GENERAL: V00 DIRECCION DE LAS MUJERES
DEPENDENCIA AUXILIAR: 152 Atención a la Mujer

ESTRUCTURA DEL INDICADOR

NOMBRE DEL INDICADOR: 626 - Porcentaje de mujeres, hombres y personas LGBTTTIQ+ capacitados en áreas productivas.
FÓRMULA DEL CÁLCULO: (Número de mujeres, hombres y personas LGBTTTIQ+ que recibieron capacitación para el trabajo / Total de mujeres, hombres y personas LGBTTTIQ+ asistentes a los cursos de capacitación para el trabajo impartidos por el municipio) *100
INTERPRETACIÓN: El indicador Mide la proporción de mujeres, hombres y personas LGBTTTIQ+ en Timilpan que reciben capacitación en áreas productivas, evaluando el alcance y efectividad de los programas de desarrollo de habilidades durante 2026.
DIMENSIÓN QUE ATIENDE: Eficiencia **FRECUENCIA DE MEDICIÓN:** Trimestral
DESCRIPCIÓN DEL FACTOR DE COMPARACIÓN: Se compara el número de mujeres, hombres y personas LGBTTTIQ+ capacitados en áreas productivas con el total programado, para evaluar el grado de cumplimiento en Timilpan.
AMBITO GEOGRAFICO: Municipal
COBERTURA: Población municipal
LINEA BASE: Número total de mujeres, hombres y personas LGBTTTIQ+ capacitados en áreas productivas.
 Numero: NA 1.1

COMPORTAMIENTO DE LAS VARIABLES DURANTE EL TRIMESTRE: Enero-Marzo

VARIABLE	UNIDAD DE MEDIDA	OPERACION	META ANUAL	AVANCE TRIMESTRAL				AVANCE ACUMULADO			
				Programado	%	Alcanzado	%	Programado	%	Alcanzado	%
Número de mujeres, hombres y personas LGBTTTIQ+ que recibieron capacitación para el trabajo	Personas	Sumable	120.00	20.00	16.67	33.00	165.00	20.00	16.67	33.00	165.00
Total de mujeres, hombres y personas LGBTTTIQ+ asistentes a los cursos de capacitación para el trabajo impartidos por el municipio	Personas		480.00	120.00	25.00	120.00	100.00	0.00	0.00	0.00	0.00

COMPORTAMIENTO DEL INDICADOR

DESCRIPCION DE LA META ANUAL

Capacitar a la totalidad de mujeres, hombres y personas LGBTTTIQ+ programados en áreas productivas en Timilpan durante 2026.

META ANUAL	TRIMESTRE: Enero-Marzo							
	AVANCE TRIMESTRAL				AVANCE ACUMULADO			
	Programado	Alcanzado	EF%	SEMAFORO	Programado	Alcanzado	EF%	SEMAFORO
0.00	16.67	27.50	164.97		0.00	0.00	0.00	

DESCRIPCIÓN DE RESULTADOS Y JUSTIFICACIÓN EN CASO DE VARIACIÓN SUPERIOR A ± 10 % RESPECTO A LO PROGRAMADO

El indicador refleja el porcentaje de mujeres, hombres y personas LGBTTTIQ+ capacitadas en áreas productivas durante el trimestre evaluado. Sus resultados permiten medir el alcance de las acciones de formación y su contribución al desarrollo de habilidades para la Inclusión laboral

EVALUACION DEL INDICADOR

Se exhorta a realizar todas las acciones necesarias para dar cumplimiento con las metas programadas para el periodo trimestral que se informa.

DEPENDENCIA GENERAL: V00 DIRECCION DE LAS MUJERES
DEPENDENCIA AUXILIAR: 152 Atención a la Mujer

ELABORÓ

C. ADRIANA MARTÍNEZ MARTÍNEZ

V. BO.

LC. ROGELIO DE JESUS RODRIGUEZ



PbRm-08b FICHA TECNICA DE SEGUIMIENTO DE INDICADORES 2026 DE GESTIÓN O ESTRATEGICO

MUNICIPIO DE TIMILPAN

TIPO DE FICHA: OSFEM

PILAR DE DESARROLLO / EJE TRANSVERSAL: 1 Eje Transversal 1: Igualdad de Género
 TEMA DE DESARROLLO: Institucionalización y transversalización de la perspectiva de género
 PROGRAMA PRESUPUESTARIO: 02060805 Igualdad de trato y oportunidades para la mujer, el hombre y personas LGBTTTIQ+
 PROYECTO PRESUPUESTARIO: 0206080502 Cultura de igualdad entre la mujer y el hombre; y población LGBTTTIQ+, para la pre
 OBJETIVO DEL PROGRAMA PRESUPUESTARIO: Engloba los proyectos para promover en todos los ámbitos sociales la igualdad sustantiva y el respeto a la identidad desde una perspectiva de género como una condición necesaria para el desarrollo integral de la sociedad, en igualdad y equidad de condiciones, oportunidades, derechos y obligaciones y, por ende, el fomento para la no violencia, la inclusión y la no discriminación entre mujeres, hombres
 DEPENDENCIA GENERAL: V00 DIRECCION DE LAS MUJERES
 DEPENDENCIA AUXILIAR: 152 Atención a la Mujer

ESTRUCTURA DEL INDICADOR

NOMBRE DEL INDICADOR: 627 - Porcentaje de mujeres, hombres y personas LGBTTTIQ+ colocados en el mercado laboral mediante la bolsa de trabajo.
 FÓRMULA DEL CÁLCULO: $(\text{Mujeres, hombres y personas LGBTTTIQ+ colocados en el mercado laboral mediante la bolsa de trabajo} / \text{Total de Mujeres, hombres y personas LGBTTTIQ+ inscritos en la bolsa de trabajo}) * 100$
 INTERPRETACIÓN: Mide la proporción de mujeres, hombres y personas LGBTTTIQ+ que logran colocarse en el mercado laboral a través de la bolsa de trabajo, evaluando la efectividad de los programas de empleo en Timilpan durante 2026.
 DIMENSIÓN QUE ATIENDE: Eficiencia FRECUENCIA DE MEDICIÓN: Trimestral
 DESCRIPCIÓN DEL FACTOR DE COMPARACIÓN: Se compara el número de mujeres, hombres y personas LGBTTTIQ+ colocados en el mercado laboral mediante la bolsa de trabajo con el total de beneficiarios programados, para evaluar el grado de éxito en
 AMBITO GEOGRAFICO: Municipal
 COBERTURA: Población municipal
 LINEA BASE
 Numero: NA 1.2

COMPORTAMIENTO DE LAS VARIABLES DURANTE EL TRIMESTRE: Enero-Marzo

VARIABLE	UNIDAD DE MEDIDA	OPERACION	META ANUAL	AVANCE TRIMESTRAL				AVANCE ACUMULADO			
				Programado	%	Alcanzado	%	Programado	%	Alcanzado	%
Mujeres, hombres y personas LGBTTTIQ+ colocados en el mercado laboral mediante la bolsa de trabajo	Personas	Sumable	0.00	0.00	0.00	0.00	0.00	0.00	0.00	0.00	0.00
Total de Mujeres, hombres y personas LGBTTTIQ+ inscritos en la bolsa de trabajo	Personas	No sumable	0.00	0.00	0.00	0.00	0.00	0.00	0.00	0.00	0.00

COMPORTAMIENTO DEL INDICADOR

DESCRIPCION DE LA METAANUAL

Durante el ejercicio fiscal 2026 en el municipio de Timilpan, no se realizó programación de actividades ni recursos económicos para el indicador de desempeño municipal.

META ANUAL	TRIMESTRE: Enero-Marzo							
	AVANCE TRIMESTRAL				AVANCE ACUMULADO			
	Programado	Alcanzado	EF%	SEMAFORO	Programado	Alcanzado	EF%	SEMAFORO
0.00	0.00	0.00	0.00		0.00	0.00	0.00	

DESCRIPCIÓN DE RESULTADOS Y JUSTIFICACIÓN EN CASO DE VARIACIÓN SUPERIOR A ± 10 % RESPECTO A LO PROGRAMADO
 Sus resultados permiten medir la efectividad de las acciones de vinculación laboral y el avance en la inclusión y generación de oportunidades de empleo en el municipio.

EVALUACION DEL INDICADOR

Se exhorta a realizar todas las acciones necesarias para dar cumplimiento con las metas programadas para el periodo trimestral que se informa.

DEPENDENCIA GENERAL: V00 DIRECCION DE LAS MUJERES
 DEPENDENCIA AUXILIAR: 152 Atención a la Mujer

ELABORÓ

 C. ADRIANA MARTÍNEZ MARTÍNEZ

VO. BO.

 L.C. ROGELIO DE JESUS RODRIGUEZ



PbRm-08b FICHA TECNICA DE SEGUIMIENTO DE INDICADORES 2026 DE GESTIÓN O ESTRATEGICO

MUNICIPIO DE TIMILPAN

TIPO DE FICHA: OSFEM

PILAR DE DESARROLLO / EJE TRANSVERSAL: 1 Eje Transversal 1: Igualdad de Género
TEMA DE DESARROLLO: Institucionalización y transversalización de la perspectiva de género
PROGRAMA PRESUPUESTARIO: 02060805 Igualdad de trato y oportunidades para la mujer, el hombre y personas LGBTTTIQ+
PROYECTO PRESUPUESTARIO: 0206080502 Cultura de igualdad entre la mujer y el hombre; y población LGBTTTIQ+, para la pre
OBJETIVO DEL PROGRAMA PRESUPUESTARIO: Engloba los proyectos para promover en todos los ámbitos sociales la igualdad sustantiva y el respeto a la identidad desde una perspectiva de género como una condición necesaria para el desarrollo integral de la sociedad, en igualdad y equidad de condiciones, oportunidades, derechos y obligaciones y, por ende, el fomento para la no violencia, la inclusión y la no discriminación entre mujeres, hombres y personas LGBTTTIQ+
DEPENDENCIA GENERAL: V00 DIRECCION DE LAS MUJERES
DEPENDENCIA AUXILIAR: 152 Atención a la Mujer

ESTRUCTURA DEL INDICADOR

NOMBRE DEL INDICADOR: 628.- Porcentaje de solicitudes de apoyos escolares para hijos de mujeres, hombres y personas LGBTTTIQ+ trabajadores atendidas.
FORMULA DEL CÁLCULO: (Número de solicitudes de apoyos escolares para hijos de mujeres, hombres y personas LGBTTTIQ+ trabajadores atendidos/Total de solicitudes de apoyos escolares para hijos de mujeres, hombres y personas LGBTTTIQ+ trabajadores recibidos) *100
INTERPRETACIÓN:
DIMENSIÓN QUE ATIENDE: Eficiencia
DESCRIPCIÓN DEL FACTOR DE COMPARACIÓN:
AMBITO GEOGRAFICO:
COBERTURA:
LINEA BASE
Numero: NA 2.1 No aplica

FRECUENCIA DE MEDICIÓN: Trimestral

COMPORTAMIENTO DE LAS VARIABLES DURANTE EL TRIMESTRE: Enero-Marzo

Table with 12 columns: VARIABLE, UNIDAD DE MEDIDA, OPERACION, META ANUAL, AVANCE TRIMESTRAL (Programado, %, Alcanzado, %), AVANCE ACUMULADO (Programado, %, Alcanzado, %). Rows include 'Número de solicitudes de apoyos escolares...' and 'Total de solicitudes de apoyos escolares...'.

COMPORTAMIENTO DEL INDICADOR

DESCRIPCION DE LA META ANUAL

Durante el ejercicio fiscal 2026 en el municipio de Timilpan, no se realizó programación de actividades ni recursos económicos para el indicador de desempeño municipal.

Table for META ANUAL performance. Columns: META ANUAL, AVANCE TRIMESTRAL (Programado, Alcanzado, EF%, SEMAFORO), AVANCE ACUMULADO (Programado, Alcanzado, EF%, SEMAFORO). Values are all 0.00.

DESCRIPCIÓN DE RESULTADOS Y JUSTIFICACIÓN EN CASO DE VARIACIÓN SUPERIOR A ± 10 % RESPECTO A LO PROGRAMADO

EVALUACION DEL INDICADOR

DEPENDENCIA GENERAL: V00 DIRECCION DE LAS MUJERES
DEPENDENCIA AUXILIAR: 152 Atención a la Mujer

Signature of C. ADRIANA MARTÍNEZ MARTÍNEZ. Stamp: H. AYUNTAMIENTO CONSTITUCIONAL DE TIMILPAN, DIRECCIÓN DEL INSTITUTO PARA LA PROTECCIÓN DE LOS DERECHOS DE LAS MUJERES, 2025-2027.

Signature of LC. ROGELIO DE JESUS RODRIGUEZ. Stamp: H. AYUNTAMIENTO CONSTITUCIONAL DE TIMILPAN, UIPPE, 2025-2027.



PbRm-08b FICHA TECNICA DE SEGUIMIENTO DE INDICADORES 2026 DE GESTIÓN O ESTRATEGICO

MUNICIPIO DE TIMILPAN

TIPO DE FICHA: OSFEM

PILAR DE DESARROLLO / EJE TRANSVERSAL: 1 Eje Transversal 1: Igualdad de Género
TEMA DE DESARROLLO: Institucionalización y transversalización de la perspectiva de género
PROGRAMA PRESUPUESTARIO: 02060805 Igualdad de trato y oportunidades para la mujer, el hombre y personas LGBTTTIQ+
PROYECTO PRESUPUESTARIO: 0206080502 Cultura de igualdad entre la mujer y el hombre; y población LGBTTTIQ+, para la pre
OBJETIVO DEL PROGRAMA PRESUPUESTARIO: Engloba los proyectos para promover en todos los ámbitos sociales la igualdad sustantiva y el respeto a la identidad desde una perspectiva de género como una condición necesaria para el desarrollo integral de la sociedad, en igualdad y equidad de condiciones, oportunidades, derechos y obligaciones y, por ende, el fomento para la no violencia, la inclusión y la no discriminación entre mujeres, homb
DEPENDENCIA GENERAL: V00 DIRECCION DE LAS MUJERES
DEPENDENCIA AUXILIAR: 152 Atención a la Mujer

ESTRUCTURA DEL INDICADOR

NOMBRE DEL INDICADOR: 629 - Porcentaje de participación en campañas de sensibilización orientadas a la igualdad de género, respeto a la diversidad y erradicación de estereotipos discriminatorios.
FÓRMULA DEL CÁLCULO: (Número de personas participantes en campañas de sensibilización orientadas a la igualdad de género, respeto a la diversidad y erradicación de estereotipos discriminatorios /Población total objetivo del municipio) *100
INTERPRETACIÓN: Mide la proporción de población que participa en campañas de sensibilización sobre igualdad de género, respeto a la diversidad y eliminación de estereotipos discriminatorios, evaluando el alcance de estas acciones en Timilpan durante 2026.
DIMENSIÓN QUE ATIENDE: Eficiencia FRECUENCIA DE MEDICIÓN: Trimestral
DESCRIPCIÓN DEL FACTOR DE COMPARACIÓN: Se compara el número de participantes en las campañas de sensibilización con el total esperado, para evaluar el nivel de alcance de estas acciones en Timilpan.
AMBITO GEOGRAFICO: Municipal
COBERTURA: Población municipal
LINEA BASE: Total de campañas de sensibilización orientadas a la igualdad de género, respeto a la diversidad y erradicación de estereotipos discriminatorios.

Numero: NA 3.1

COMPORTAMIENTO DE LAS VARIABLES DURANTE EL TRIMESTRE: Enero-Marzo

Table with 12 columns: VARIABLE, UNIDAD DE MEDIDA, OPERACION, META ANUAL, AVANCE TRIMESTRAL (Programado, %, Alcanzado, %), AVANCE ACUMULADO (Programado, %, Alcanzado, %). Rows include 'Número de personas participantes...' and 'Población total objetivo del municipio'.

COMPORTAMIENTO DEL INDICADOR

DESCRIPCION DE LA META ANUAL

Alcanzar la participación de la totalidad del público objetivo en las campañas de sensibilización sobre igualdad de género, respeto a la diversidad y erradicación de estereotipos discriminatorios en T

Table with 9 columns: METAANUAL, AVANCE TRIMESTRAL (Programado, Alcanzado, EF%, SEMAFORO), AVANCE ACUMULADO (Programado, Alcanzado, EF%, SEMAFORO). Values are 0.00, 0.30, 0.51, 170.00, 0.30, 0.51, 170.00.

DESCRIPCIÓN DE RESULTADOS Y JUSTIFICACIÓN EN CASO DE VARIACIÓN SUPERIOR A ± 10 % RESPECTO A LO PROGRAMADO

Sus resultados permiten valorar el nivel de alcance y aceptación de las acciones implementadas, así como el fortalecimiento de una cultura de inclusión y respeto en el municipio.

EVALUACION DEL INDICADOR

Se exhorta a realizar todas las acciones necesarias para dar cumplimiento con las metas programadas para el periodo trimestral que se informa.

DEPENDENCIA GENERAL: V00 DIRECCION DE LAS MUJERES
DEPENDENCIA AUXILIAR: 152 Atención a la Mujer

Signature of C. ADRIANA MARTÍNEZ MARTÍNEZ. Stamp: AYUNTAMIENTO CONSTITUCIONAL DE TIMILPAN, DIRECCIÓN DEL INSTITUTO PARA LA PROTECCIÓN DE LOS DERECHOS DE LAS MUJERES, 2025-2027.

Signature of LC. ROGELIO DE JESUS RODRIGUEZ. Stamp: AYUNTAMIENTO CONSTITUCIONAL DE TIMILPAN, IIPPE, 2025-2027.



PbRm-08b FICHA TECNICA DE SEGUIMIENTO DE INDICADORES 2026 DE GESTIÓN O ESTRATEGICO

MUNICIPIO DE TIMILPAN

TIPO DE FICHA: OSFEM

PILAR DE DESARROLLO / EJE TRANSVERSAL: 1-Eje Transversal 1: Igualdad de Género

TEMA DE DESARROLLO: Institucionalización y transversalización de la perspectiva de género

PROGRAMA PRESUPUESTARIO: 02060805 Igualdad de trato y oportunidades para la mujer, el hombre y personas LGBTTTIQ+

PROYECTO PRESUPUESTARIO: 0206080502 Cultura de igualdad entre la mujer y el hombre; y población LGBTTTIQ+, para la pre

OBJETIVO DEL PROGRAMA PRESUPUESTARIO: Engloba los proyectos para promover en todos los ámbitos sociales la igualdad sustantiva y el respeto a la identidad desde una perspectiva de género como una condición necesaria para el desarrollo integral de la sociedad, en igualdad y equidad de condiciones, oportunidades, derechos y obligaciones y, por ende, el fomento para la no violencia, la inclusión y la no discriminación entre mujeres, homb

DEPENDENCIA GENERAL: V00 DIRECCION DE LAS MUJERES

DEPENDENCIA AUXILIAR: 152 Atención a la Mujer

ESTRUCTURA DEL INDICADOR

NOMBRE DEL INDICADOR: 630 - Porcentaje de eventos con enfoque de cultura de igualdad y prevención de la discriminación y/o violencia de género realizados.

FÓRMULA DEL CÁLCULO: (Número de eventos de cultura de igualdad y prevención de la discriminación y/o violencia de género realizados/Total de eventos de cultura de igualdad y prevención de la discriminación y/o violencia de género programados) *100

INTERPRETACIÓN: Mide la proporción de eventos realizados que incorporan un enfoque de cultura de igualdad y prevención de la discriminación o violencia de género, evaluando el cumplimiento de las acciones municipales en Timilpan durante 2026.

DIMENSIÓN QUE ATIENDE: Eficiencia FRECUENCIA DE MEDICIÓN: Trimestral

DESCRIPCIÓN DEL FACTOR DE COMPARACIÓN: Se compara el número de eventos realizados con enfoque de igualdad y prevención de discriminación o violencia de género con el total programado, para evaluar el grado de cumplimiento en Timilpan.

AMBITO GEOGRAFICO: Municipal

COBERTURA: Total de eventos de igualdad y prevención

LINEA BASE: Total de eventos con enfoque de cultura de igualdad y prevención de la discriminación

Numero: NA 3.2

COMPORTAMIENTO DE LAS VARIABLES DURANTE EL TRIMESTRE: Enero-Marzo

Table with 12 columns: VARIABLE, UNIDAD DE MEDIDA, OPERACION, META ANUAL, AVANCE TRIMESTRAL (Programado, %, Alcanzado, %), AVANCE ACUMULADO (Programado, %, Alcanzado, %). Rows include 'Número de eventos de cultura de igualdad y prevención de la discriminación y/o violencia de género realizados' and 'Total de eventos de cultura de igualdad y prevención de la discriminación y/o violencia de género programados'.

COMPORTAMIENTO DEL INDICADOR

DESCRIPCION DE LA METAANUAL

Realizar la totalidad de los eventos programados con enfoque de igualdad y prevención de discriminación o violencia de género en Timilpan durante 2026.

Table for META ANUAL performance: TRIMESTRE: Enero-Marzo. Columns include Programado, Alcanzado, EF%, SEMAFORO for both AVANCE TRIMESTRAL and AVANCE ACUMULADO. Values: 0.00, 25.00, 25.00, 100.00, 25.00, 25.00, 100.00.

DESCRIPCIÓN DE RESULTADOS Y JUSTIFICACIÓN EN CASO DE VARIACIÓN SUPERIOR A ± 10 % RESPECTO A LO PROGRAMADO

Sus resultados permiten valorar el grado de implementación de acciones orientadas a la sensibilización y promoción de entornos libres de violencia e inclusión social en el municipio.

EVALUACION DEL INDICADOR

Se exhorta a realizar todas las acciones necesarias para dar cumplimiento con las metas programadas para el periodo trimestral que se informa.

DEPENDENCIA GENERAL: V00 DIRECCION DE LAS MUJERES

DEPENDENCIA AUXILIAR: 152 Atención a la Mujer

Signature and stamp of C. ADRIANA MARTÍNEZ MARTÍNEZ, DIRECCIÓN DEL INSTITUTO PARA LA PROTECCIÓN DE LOS DERECHOS DE LAS MUJERES, 2025-2027.

Signature and stamp of LC. ROGELIO DE JESUS RODRIGUEZ, H. AYUNTAMIENTO CONSTITUCIONAL DE TIMILPAN, UIPPE, 2025-2027.



PbRm-08b FICHA TECNICA DE SEGUIMIENTO DE INDICADORES 2026 DE GESTIÓN O ESTRATEGICO

MUNICIPIO DE TIMILPAN

TIPO DE FICHA: OSFEM

PILAR DE DESARROLLO / EJE TRANSVERSAL: 1 Eje Transversal 1: Igualdad de Género
TEMA DE DESARROLLO: Institucionalización y transversalización de la perspectiva de género
PROGRAMA PRESUPUESTARIO: 02060805 Igualdad de trato y oportunidades para la mujer, el hombre y personas LGBTTTIQ+
PROYECTO PRESUPUESTARIO: 0206080502 Cultura de igualdad entre la mujer y el hombre; y población LGBTTTIQ+, para la pre
OBJETIVO DEL PROGRAMA PRESUPUESTARIO: Engloba los proyectos para promover en todos los ámbitos sociales la igualdad sustantiva y el respeto a la identidad desde una perspectiva de género como una condición necesaria para el desarrollo integral de la sociedad, en igualdad y equidad de condiciones, oportunidades, derechos y obligaciones y, por ende, el fomento para la no violencia, la inclusión y la no discriminación entre mujeres, homb
DEPENDENCIA GENERAL: V00 DIRECCION DE LAS MUJERES
DEPENDENCIA AUXILIAR: 152 Atención a la Mujer

ESTRUCTURA DEL INDICADOR

NOMBRE DEL INDICADOR: 822 - Porcentaje de eventos multidisciplinaarios para la expresión y el bienestar de las personas LGBTTTIQ+ realizados.
FÓRMULA DEL CÁLCULO: (Eventos multidisciplinaarios para la expresión y el bienestar de las personas LGBTTTIQ+ realizados/Eventos multidisciplinaarios para la expresión y el bienestar de las personas LGBTTTIQ+ programados) * 100
INTERPRETACIÓN: Mide la proporción de eventos multidisciplinaarios realizados que promueven la expresión y el bienestar de las personas LGBTTTIQ+, evaluando el alcance de las acciones de inclusión y apoyo en Timilpan durante 2026.
DIMENSIÓN QUE ATIENDE: Eficiencia FRECUENCIA DE MEDICIÓN: Trimestral
DESCRIPCIÓN DEL FACTOR DE COMPARACIÓN: Se compara el número de eventos multidisciplinaarios realizados para la expresión y bienestar de las personas LGBTTTIQ+ con el total programado, para medir el grado de cumplimiento en Timilpan.
ÁMBITO GEOGRÁFICO: Municipal
COBERTURA: Total de eventos realizados en el ejercicio
LINEA BASE: Eventos multidisciplinaarios realizados durante el ejercicio 2026

Numero: NA 3.3

COMPORTAMIENTO DE LAS VARIABLES DURANTE EL TRIMESTRE: Enero-Marzo

Table with 12 columns: VARIABLE, UNIDAD DE MEDIDA, OPERACION, META ANUAL, AVANCE TRIMESTRAL (Programado, %, Alcanzado, %), AVANCE ACUMULADO (Programado, %, Alcanzado, %). Rows include 'Eventos multidisciplinaarios para la expresión y el bienestar de las personas LGBTTTIQ+ realizados' and 'Eventos multidisciplinaarios para la expresión y el bienestar de las personas LGBTTTIQ+ programados'.

COMPORTAMIENTO DEL INDICADOR

DESCRIPCION DE LA META ANUAL

Realizar la totalidad de los eventos multidisciplinaarios programados para la expresión y el bienestar de las personas LGBTTTIQ+ en Timilpan durante 2026.

Table with 2 main columns: META ANUAL and TRIMESTRE: Enero-Marzo. Sub-columns include AVANCE TRIMESTRAL and AVANCE ACUMULADO, each with Programado, Alcanzado, EF%, and SEMAFORO.

DESCRIPCIÓN DE RESULTADOS Y JUSTIFICACIÓN EN CASO DE VARIACIÓN SUPERIOR A ± 10 % RESPECTO A LO PROGRAMADO

Sus resultados permiten valorar el nivel de inclusión y promoción de espacios seguros que favorecen la participación, expresión y respeto a la diversidad en el municipio.

EVALUACIÓN DEL INDICADOR

Se exhorta a realizar todas las acciones necesarias para dar cumplimiento con las metas programadas para el periodo trimestral que se informa.

DEPENDENCIA GENERAL: V00 DIRECCION DE LAS MUJERES
DEPENDENCIA AUXILIAR: 152 Atención a la Mujer

Signature of C. ADRIANA MARTÍNEZ MARTÍNEZ and official stamp of the Ayuntamiento Constitucional de Timilpan, 2025-2027.

Signature of LC. ROGELIO DE JESUS RODRIGUEZ and official stamp of the Ayuntamiento Constitucional de Timilpan, 2025-2027, with the acronym UIPPE.



PbRm-08b FICHA TECNICA DE SEGUIMIENTO DE INDICADORES 2026 DE GESTIÓN O ESTRATEGICO

MUNICIPIO DE TIMILPAN

TIPO DE FICHA: OSFEM

PILAR DE DESARROLLO / EJE TRANSVERSAL: 1 Eje Transversal 1: Igualdad de Género
TEMA DE DESARROLLO: Institucionalización y transversalización de la perspectiva de género
PROGRAMA PRESUPUESTARIO: 02060805 Igualdad de trato y oportunidades para la mujer, el hombre y personas LGBTTTIQ+
PROYECTO PRESUPUESTARIO: 0206080502 Cultura de igualdad entre la mujer y el hombre; y población LGBTTTIQ+, para la pre
OBJETIVO DEL PROGRAMA PRESUPUESTARIO: Engloba los proyectos para promover en todos los ámbitos sociales la igualdad sustantiva y el respeto a la identidad desde una perspectiva de género como una condición necesaria para el desarrollo integral de la sociedad, en igualdad y equidad de condiciones, oportunidades, derechos y obligaciones y, por ende, el fomento para la no violencia, la inclusión y la no discriminación entre mujeres, hombres y niñas.
DEPENDENCIA GENERAL: V00 DIRECCION DE LAS MUJERES
DEPENDENCIA AUXILIAR: 152 Atención a la Mujer

ESTRUCTURA DEL INDICADOR

NOMBRE DEL INDICADOR: 823 - Porcentaje de publicaciones de temas y acciones para el respeto e inclusión de la diversidad sexual realizadas.
FÓRMULA DEL CÁLCULO: (Publicaciones de temas y acciones para el respeto e inclusión de la diversidad sexual realizadas / Publicaciones de temas y acciones para el respeto e inclusión de la diversidad sexual programadas) *100
INTERPRETACIÓN: Mide la proporción de publicaciones realizadas sobre respeto e inclusión de la diversidad sexual, evaluando el alcance de las acciones de sensibilización y promoción de la igualdad en Timilpan durante 2026.
DIMENSIÓN QUE ATIENDE: Eficiencia FRECUENCIA DE MEDICIÓN: Trimestral
DESCRIPCIÓN DEL FACTOR DE COMPARACIÓN: Se compara el número de publicaciones realizadas sobre respeto e inclusión de la diversidad sexual con el total programado, para evaluar el grado de cumplimiento en Timilpan.
ÁMBITO GEOGRÁFICO: Municipal
COBERTURA: Total de publicaciones realizadas
LINEA BASE: Publicaciones de temas y acciones para el respeto e inclusión de la diversidad sexual realizadas durante 2026.

Numero: NA 3.4

COMPORTAMIENTO DE LAS VARIABLES DURANTE EL TRIMESTRE: Enero-Marzo

Table with 12 columns: VARIABLE, UNIDAD DE MEDIDA, OPERACION, META ANUAL, AVANCE TRIMESTRAL (Programado, %, Alcanzado, %), AVANCE ACUMULADO (Programado, %, Alcanzado, %). Rows show data for 'Publicaciones de temas y acciones para el respeto e inclusión de la diversidad sexual realizadas' and 'programadas'.

COMPORTAMIENTO DEL INDICADOR

DESCRIPCION DE LA META ANUAL

Realizar la totalidad de las publicaciones programadas sobre respeto e inclusión de la diversidad sexual en Timilpan durante 2026.

Table with 9 columns: META ANUAL, TRIMESTRE: Enero-Marzo, AVANCE TRIMESTRAL (Programado, Alcanzado, EF%, SEMAFORO), AVANCE ACUMULADO (Programado, Alcanzado, EF%, SEMAFORO). Shows 100.00 for all metrics.

DESCRIPCIÓN DE RESULTADOS Y JUSTIFICACIÓN EN CASO DE VARIACIÓN SUPERIOR A ± 10 % RESPECTO A LO PROGRAMADO

Sus resultados permiten valorar el nivel de difusión y sensibilización en materia de inclusión, así como el fortalecimiento de una cultura de respeto a la diversidad en el municipio.

EVALUACION DEL INDICADOR

Se exhorta a realizar todas las acciones necesarias para dar cumplimiento con las metas programadas para el periodo trimestral que se informa.

DEPENDENCIA GENERAL: V00 DIRECCION DE LAS MUJERES
DEPENDENCIA AUXILIAR: 152 Atención a la Mujer

Signature of C. ADRIANA MARTÍNEZ MARTÍNEZ and official stamp of the Ayuntamiento Constitucional de Timilpan, 2025-2027.

Signature of LC. ROGELIO DE JESUS RODRIGUEZ and official stamp of the Ayuntamiento Constitucional de Timilpan, UIPPE, 2025-2027.



PbRm-08b FICHA TECNICA DE SEGUIMIENTO DE INDICADORES 2026 DE GESTIÓN O ESTRATEGICO

MUNICIPIO DE TIMILPAN

TIPO DE FICHA: OSFEM

PILAR DE DESARROLLO / EJE TRANSVERSAL: 1 Eje Transversal 1: Igualdad de Género
TEMA DE DESARROLLO: Institucionalización y transversalización de la perspectiva de género
PROGRAMA PRESUPUESTARIO: 02060805 Igualdad de trato y oportunidades para la mujer, el hombre y personas LGBTTTIQ+
PROYECTO PRESUPUESTARIO: 0206080502 Cultura de igualdad entre la mujer y el hombre; y población LGBTTTIQ+, para la pre
OBJETIVO DEL PROGRAMA PRESUPUESTARIO: Engloba los proyectos para promover en todos los ámbitos sociales la igualdad sustantiva y el respeto a la identidad desde una perspectiva de género como una condición necesaria para el desarrollo integral de la sociedad, en igualdad y equidad de condiciones, oportunidades, derechos y obligaciones y, por ende, el fomento para la no violencia, la inclusión y la no discriminación entre mujeres, hombre
DEPENDENCIA GENERAL: V00 DIRECCION DE LAS MUJERES
DEPENDENCIA AUXILIAR: 152 Atención a la Mujer

ESTRUCTURA DEL INDICADOR

NOMBRE DEL INDICADOR: 824 - Porcentaje de personas LGBTTTIQ+ que recibieron asesorías o acompañamientos en la realización de servicios jurídicos, administrativos o asistenciales.
FÓRMULA DEL CÁLCULO: (Número de personas LGBTTTIQ+ que recibieron asesorías o acompañamientos en la realización de servicios jurídicos, administrativos o asistenciales/Total de personas LGBTTTIQ+ que solicitaron asesorías o acompañamientos en la realización de servicios jurídicos, administrativos o asistenciales) *100
INTERPRETACIÓN:
DIMENSIÓN QUE ATIENDE: Eficiencia FRECUENCIA DE MEDICIÓN: Trimestral
DESCRIPCIÓN DEL FACTOR DE COMPARACIÓN:
AMBITO GEOGRAFICO:
COBERTURA:
LINEA BASE
Numero: NA 4.1 No aplica

COMPORTAMIENTO DE LAS VARIABLES DURANTE EL TRIMESTRE: Enero-Marzo

Table with 12 columns: VARIABLE, UNIDAD DE MEDIDA, OPERACION, META ANUAL, AVANCE TRIMESTRAL (Programado, %, Alcanzado, %), AVANCE ACUMULADO (Programado, %, Alcanzado, %). Rows include 'Número de personas LGBTTTIQ+ que recibieron asesorías o acompañamientos...' and 'Total de personas LGBTTTIQ+ que solicitaron asesorías o acompañamientos...'.

COMPORTAMIENTO DEL INDICADOR

DESCRIPCION DE LA META ANUAL

Durante el ejercicio fiscal 2026 en el municipio de Timilpan, no se realizó programación de actividades ni recursos económicos para el indicador de desempeño municipal.

Table with 9 columns: META ANUAL, TRIMESTRE: Enero-Marzo (AVANCE TRIMESTRAL: Programado, Alcanzado, EF%, SEMAFORO; AVANCE ACUMULADO: Programado, Alcanzado, EF%, SEMAFORO). Values are 0.00 for all metrics.

DESCRIPCIÓN DE RESULTADOS Y JUSTIFICACIÓN EN CASO DE VARIACIÓN SUPERIOR A ± 10 % RESPECTO A LO PROGRAMADO

EVALUACION DEL INDICADOR

DEPENDENCIA GENERAL: V00 DIRECCION DE LAS MUJERES
DEPENDENCIA AUXILIAR: 152 Atención a la Mujer

Signature of C. ADRIANA MARTÍNEZ MARTÍNEZ. Stamp: AYUNTAMIENTO CONSTITUCIONAL DE TIMILPAN, DIRECCIÓN DEL INSTITUTO PARA LA PROTECCIÓN DE LOS DERECHOS DE LAS MUJERES, 2025-2027.

Signature of LC. ROGELIO DE JESUS RODRIGUEZ. Stamp: AYUNTAMIENTO CONSTITUCIONAL DE TIMILPAN, UIPPE, 2025-2027.



PbRm-08b FICHA TECNICA DE SEGUIMIENTO DE INDICADORES 2026 DE GESTIÓN O ESTRATEGICO

MUNICIPIO DE TIMILPAN

TIPO DE FICHA: OSFEM

PILAR DE DESARROLLO / EJE TRANSVERSAL: 3 Eje 3: Empleo digno y desarrollo económico "Inclusión para el bienestar y la prosperidad"

TEMA DE DESARROLLO: Desarrollo agrario y dignificación del campo

PROGRAMA PRESUPUESTARIO: 03020101 Desarrollo agrícola

PROYECTO PRESUPUESTARIO: 0302010103 Apoyos especiales a productores agrícolas

OBJETIVO DEL PROGRAMA PRESUPUESTARIO: Agrupa los proyectos, las líneas de acción enfocadas al incremento de los niveles de producción, productividad y rentabilidad de las actividades agrícolas, promoviendo la generación del valor agregado a la producción primaria principalmente de los cultivos intensivos, para satisfacer la demanda interna y reducir las importaciones y minimizar los impactos ambientales que derivan del desarrollo de l

DEPENDENCIA GENERAL: N01 Desarrollo Agropecuario

DEPENDENCIA AUXILIAR: 130 Desarrollo Agrícola y Ganadero

ESTRUCTURA DEL INDICADOR

NOMBRE DEL INDICADOR: 668 - Porcentaje de solicitudes de apoyos agrícolas atendidas.

FÓRMULA DEL CÁLCULO: (Solicitudes de los productores atendidas/Solicitudes de los productores recibidas)*100

INTERPRETACIÓN: Mide la proporción de solicitudes de apoyos agrícolas atendidas respecto al total recibido, evaluando la eficiencia del municipio en la entrega de apoyos en Timilpan durante 2026.

DIMENSIÓN QUE ATIENDE: Eficiencia

FRECUENCIA DE MEDICIÓN: Trimestral

DESCRIPCIÓN DEL FACTOR DE COMPARACIÓN: Se compara el número de solicitudes de apoyos agrícolas atendidas con el total recibido, para evaluar el grado de cumplimiento en Timilpan.

AMBITO GEOGRÁFICO: Municipal

COBERTURA: Total de solicitudes de la población

LÍNEA BASE: Solicitudes de apoyos agrícolas atendidas durante el ejercicio 2026

Numero: NA 1.1

COMPORTAMIENTO DE LAS VARIABLES DURANTE EL TRIMESTRE: Enero-Marzo

VARIABLE	UNIDAD DE MEDIDA	OPERACION	META ANUAL	AVANCE TRIMESTRAL				AVANCE ACUMULADO			
				Programado	%	Alcanzado	%	Programado	%	Alcanzado	%
Solicitudes de los productores atendidas	Solicitud	Sumable	148.00	0.00	0.00	290.00	0.00	0.00	0.00	290.00	0.00
Solicitudes de los productores recibidas	Solicitud	Sumable	165.00	40.00	24.24	290.00	725.00	40.00	24.24	290.00	725.00

COMPORTAMIENTO DEL INDICADOR

DESCRIPCIÓN DE LA META ANUAL

Atender la totalidad de las solicitudes de apoyos agrícolas recibidas en Timilpan durante 2026.

META ANUAL	TRIMESTRE: Enero-Marzo							
	AVANCE TRIMESTRAL				AVANCE ACUMULADO			
	Programado	Alcanzado	EF%	SEMAFORO	Programado	Alcanzado	EF%	SEMAFORO
89.70	0.00	100.00	0.00		0.00	100.00	0.00	

DESCRIPCIÓN DE RESULTADOS Y JUSTIFICACIÓN EN CASO DE VARIACIÓN SUPERIOR A ± 10 % RESPECTO A LO PROGRAMADO


El resultado del indicador mide la proporción de peticiones gestionadas favorablemente respecto al total recibido. Este indicador permite evaluar la capacidad de respuesta y eficiencia en la atención al sector agrícola en Timilpan durante el primer trimestre 2026.

EVALUACION DEL INDICADOR

Se exhorta a realizar todas las acciones necesarias para dar cumplimiento con las metas programadas para el periodo trimestral que se informa.

DEPENDENCIA GENERAL: N01 Desarrollo Agropecuario

DEPENDENCIA AUXILIAR: 130 Desarrollo Agrícola y Ganadero





PbRm-08b FICHA TECNICA DE SEGUIMIENTO DE INDICADORES 2026 DE GESTIÓN O ESTRATEGICO

MUNICIPIO DE TIMILPAN

TIPO DE FICHA: OŚFEM

PILAR DE DESARROLLO / EJE TRANSVERSAL: 3 Eje 3: Empleo digno y desarrollo económico "Inclusión para el bienestar y la prosperidad"

TEMA DE DESARROLLO: Desarrollo agrario y dignificación del campo

PROGRAMA PRESUPUESTARIO: 03020101 Desarrollo agrícola

PROYECTO PRESUPUESTARIO: 0302010103 Apoyos especiales a productores agrícolas

OBJETIVO DEL PROGRAMA PRESUPUESTARIO: Agrupa los proyectos, las líneas de acción enfocadas al incremento de los niveles de producción, productividad y rentabilidad de las actividades agrícolas, promoviendo la generación del valor agregado a la producción primaria principalmente de los cultivos intensivos, para satisfacer la demanda interna y reducir las importaciones y minimizar los impactos ambientales que derivan del desarrollo de l

DEPENDENCIA GENERAL: N01 Desarrollo Agropecuario

DEPENDENCIA AUXILIAR: 130 Desarrollo Agrícola y Ganadero

ESTRUCTURA DEL INDICADOR

NOMBRE DEL INDICADOR: 669 - Porcentaje de avance en la gestión de apoyos de carácter agrícola.

FÓRMULA DEL CÁLCULO: (Gestiones de apoyos de carácter agrícola realizadas ante dependencias estatales y federales/ Gestiones de apoyos de carácter agrícola programadas ante dependencias estatales y federales)*100

INTERPRETACIÓN: Mide el porcentaje de avance en la gestión de apoyos agrícolas, evaluando el progreso del municipio en la atención y entrega de beneficios a los productores en Timilpan durante 2026.

DIMENSIÓN QUE ATIENDE: Eficiencia

FRECUENCIA DE MEDICIÓN: Trimestral

DESCRIPCIÓN DEL FACTOR DE COMPARACIÓN: Se compara el avance en la gestión de apoyos agrícolas con la meta programada, para evaluar el nivel de cumplimiento en Timilpan.

AMBITO GEOGRAFICO: Municipal

COBERTURA: Total de gestiones para apoyos agrícolas

LINEA BASE: Gestión de apoyos para productores agropecuarios en el ejercicio 2026

Numero: NA 1.2

COMPORTAMIENTO DE LAS VARIABLES DURANTE EL TRIMESTRE: Enero-Marzo

VARIABLE	UNIDAD DE MEDIDA	OPERACION	META ANUAL	AVANCE TRIMESTRAL				AVANCE ACUMULADO			
				Programado	%	Alcanzado	%	Programado	%	Alcanzado	%
Gestiones de apoyos de carácter agrícola realizadas ante dependencias estatales y federales	Gestión	Sumable	37.00	0.00	0.00	15.00	0.00	0.00	0.00	15.00	0.00
Gestiones de apoyos de carácter agrícola programadas ante dependencias estatales y federales	Gestión	Sumable	37.00	0.00	0.00	0.00	0.00	0.00	0.00	0.00	0.00

COMPORTAMIENTO DEL INDICADOR

DESCRIPCION DE LA META ANUAL

Alcanzar la totalidad del avance programado en la gestión de apoyos agrícolas en Timilpan durante 2026.

META ANUAL	TRIMESTRE: Enero-Marzo							
	AVANCE TRIMESTRAL				AVANCE ACUMULADO			
	Programado	Alcanzado	EF%	SEMAFORO	Programado	Alcanzado	EF%	SEMAFORO
100.00	0.00	0.00	0.00		0.00	0.00	0.00	

DESCRIPCIÓN DE RESULTADOS Y JUSTIFICACIÓN EN CASO DE VARIACIÓN SUPERIOR A ± 10 % RESPECTO A LO PROGRAMADO


El resultado del indicador mide el grado de cumplimiento en la tramitación y entrega de apoyos respecto a lo programado. Este indicador permite evaluar la eficacia en la gestión de recursos destinados al fortalecimiento del sector agrícola en Timilpan durante el primer trimestre 2026.

EVALUACION DEL INDICADOR

Se exhorta a realizar todas las acciones necesarias para dar cumplimiento con las metas programadas para el periodo trimestral que se informa.

DEPENDENCIA GENERAL: N01 Desarrollo Agropecuario

DEPENDENCIA AUXILIAR: 130 Desarrollo Agrícola y Ganadero





PbRm-08b FICHA TECNICA DE SEGUIMIENTO DE INDICADORES 2026 DE GESTIÓN O ESTRATEGICO

MUNICIPIO DE TIMILPAN

TIPO DE FICHA: OSFEM

PILAR DE DESARROLLO / EJE TRANSVERSAL: 3 Eje 3: Empleo digno y desarrollo económico "Inclusión para el bienestar y la prosperidad"

TEMA DE DESARROLLO: Desarrollo agrario y dignificación del campo

PROGRAMA PRESUPUESTARIO: 03020101 Desarrollo agrícola

PROYECTO PRESUPUESTARIO: 0302010103 Apoyos especiales a productores agrícolas

OBJETIVO DEL PROGRAMA PRESUPUESTARIO: Agrupa los proyectos, las líneas de acción enfocadas al incremento de los niveles de producción, productividad y rentabilidad de las actividades agrícolas, promoviendo la generación del valor agregado a la producción primaria principalmente de los cultivos intensivos, para satisfacer la demanda interna y reducir las importaciones y minimizar los impactos ambientales que derivan del desarrollo de l

DEPENDENCIA GENERAL: N01 Desarrollo Agropecuario

DEPENDENCIA AUXILIAR: 130 Desarrollo Agrícola y Ganadero

ESTRUCTURA DEL INDICADOR

NOMBRE DEL INDICADOR: 670 - Porcentaje de controles de infestación de plagas y enfermedades en los cultivos realizados.

FÓRMULA DEL CÁLCULO: (Controles de infestación de plagas y enfermedades en los cultivos realizados/infestación de plagas y enfermedades en los cultivos existentes) *100

INTERPRETACIÓN: Mide la proporción de controles de plagas y enfermedades en los cultivos realizados respecto a los programados, evaluando la efectividad de las acciones fitosanitarias en Timilpan durante 2026.

DIMENSIÓN QUE ATIENDE: Eficiencia

FRECUENCIA DE MEDICIÓN: Trimestral

DESCRIPCIÓN DEL FACTOR DE COMPARACIÓN: Se compara el número de controles de plagas y enfermedades realizados con el total programado, para evaluar el grado de cumplimiento en Timilpan.

AMBITO GEOGRAFICO: Municipal

COBERTURA: Campañas fitosanitarias realizadas

LÍNEA BASE: Total de eventos de controles de infestación de plagas y enfermedades durante el ejercicio 2026

Numero: NA 2.1

COMPORTAMIENTO DE LAS VARIABLES DURANTE EL TRIMESTRE: Enero-Marzo

Table with 12 columns: VARIABLE, UNIDAD DE MEDIDA, OPERACION, META ANUAL, AVANCE TRIMESTRAL (Programado, %, Alcancado, %), AVANCE ACUMULADO (Programado, %, Alcancado, %). Rows include 'Controles de infestación de plagas y enfermedades en los cultivos realizados' and 'Infestación de plagas y enfermedades en los cultivos existentes'.

COMPORTAMIENTO DEL INDICADOR

DESCRIPCION DE LA META ANUAL

Realizar la totalidad de los controles programados de plagas y enfermedades en los cultivos de Timilpan durante 2026.

Table showing META ANUAL (100.00) and TRIMESTRE: Enero-Marzo performance. Columns include AVANCE TRIMESTRAL (Programado, Alcancado, EF%, SEMAFORO) and AVANCE ACUMULADO (Programado, Alcancado, EF%, SEMAFORO).

DESCRIPCIÓN DE RESULTADOS Y JUSTIFICACIÓN EN CASO DE VARIACIÓN SUPERIOR A ± 10 % RESPECTO A LO PROGRAMADO


El resultado del indicador mide el cumplimiento de las acciones ejecutadas respecto a las programadas. Este indicador permite evaluar la efectividad de las medidas fitosanitarias implementadas para la protección de los cultivos en Timilpan durante el primer trimestre 2026.

EVALUACION DEL INDICADOR

Se exhorta a realizar todas las acciones necesarias para dar cumplimiento con las metas programadas para el periodo trimestral que se informa.

DEPENDENCIA GENERAL: N01 Desarrollo Agropecuario

DEPENDENCIA AUXILIAR: 130 Desarrollo Agrícola y Ganadero





PbRm-08b FICHA TECNICA DE SEGUIMIENTO DE INDICADORES 2026 DE GESTIÓN O ESTRATEGICO

MUNICIPIO DE TIMILPAN

TIPO DE FICHA: OSFEM

PILAR DE DESARROLLO / EJE TRANSVERSAL: 3 Eje 3: Empleo digno y desarrollo económico "Inclusión para el bienestar y la prosperidad"

TEMA DE DESARROLLO: Desarrollo agrario y dignificación del campo

PROGRAMA PRESUPUESTARIO: 03020101 Desarrollo agrícola

PROYECTO PRESUPUESTARIO: 0302010103 Apoyos especiales a productores agrícolas

OBJETIVO DEL PROGRAMA PRESUPUESTARIO: Agrupa los proyectos, las líneas de acción enfocadas al incremento de los niveles de producción, productividad y rentabilidad de las actividades agrícolas, promoviendo la generación del valor agregado a la producción primaria principalmente de los cultivos intensivos, para satisfacer la demanda interna y reducir las importaciones y minimizar los impactos ambientales que derivan del desarrollo de l

DEPENDENCIA GENERAL: N01 Desarrollo Agropecuario

DEPENDENCIA AUXILIAR: 130 Desarrollo Agrícola y Ganadero

ESTRUCTURA DEL INDICADOR

NOMBRE DEL INDICADOR: 671 - Porcentaje de solicitudes emitidas por los productores atendidas

FÓRMULA DEL CÁLCULO: (Solicitudes de los productores atendidas/Solicitudes por los productores recibidas)*100

INTERPRETACIÓN: Mide la proporción de solicitudes emitidas por los productores que fueron atendidas, evaluando la eficiencia del municipio en la respuesta a las demandas agrícolas en Timilpan durante 2026.

DIMENSIÓN QUE ATIENDE: Eficiencia

FRECUENCIA DE MEDICIÓN: Trimestral

DESCRIPCIÓN DEL FACTOR DE COMPARACIÓN: Se compara el número de solicitudes de productores atendidas con el total emitido, para evaluar el grado de cumplimiento en Timilpan.

AMBITO GEOGRAFICO: Municipal

COBERTURA: Solicitudes de apoyo a productores

LINEA BASE: Total de se solicitudes emitidas por los productores atendidas

Numero: NA 3.1

COMPORTAMIENTO DE LAS VARIABLES DURANTE EL TRIMESTRE: Enero-Marzo

Table with 12 columns: VARIABLE, UNIDAD DE MEDIDA, OPERACION, META ANUAL, AVANCE TRIMESTRAL (Programado, %, Alcanzado, %), AVANCE ACUMULADO (Programado, %, Alcanzado, %). Rows include 'Solicitudes de los productores atendidas' and 'Solicitudes por los productores recibidas'.

COMPORTAMIENTO DEL INDICADOR

DESCRIPCION DE LA METAANUAL

Atender la totalidad de las solicitudes emitidas por los productores en Timilpan durante 2026.

Table for METAANUAL performance: TRIMESTRE: Enero-Marzo. Columns include AVANCE TRIMESTRAL (Programado, Alcanzado, EF%, SEMAFORO) and AVANCE ACUMULADO (Programado, Alcanzado, EF%, SEMAFORO). Values are 100.00 for all metrics.

DESCRIPCIÓN DE RESULTADOS Y JUSTIFICACIÓN EN CASO DE VARIACIÓN SUPERIOR A ± 10% RESPECTO A LO PROGRAMADO

El resultado del indicador mide la proporción de solicitudes gestionadas respecto al total recibido. Este indicador permite evaluar la eficiencia en la atención y respuesta a las demandas del sector productivo en Timilpan durante el primer trimestre 2026.

EVALUACION DEL INDICADOR

Se exhorta a realizar todas las acciones necesarias para dar cumplimiento con las metas programadas para el periodo trimestral que se informa.

DEPENDENCIA GENERAL: N01 Desarrollo Agropecuario

DEPENDENCIA AUXILIAR: 130 Desarrollo Agrícola y Ganadero



Signature and name: L.C. ROGÉLIO DE JESUS RODRIGUEZ





PbRm-08b FICHA TECNICA DE SEGUIMIENTO DE INDICADORES 2026 DE GESTIÓN O ESTRATEGICO

MUNICIPIO DE TIMILPAN

TIPO DE FICHA: OSFEM

PILAR DE DESARROLLO / EJE TRANSVERSAL: 3 Eje 3: Empleo digno y desarrollo económico "Inclusión para el bienestar y la prosperidad"

TEMA DE DESARROLLO: Desarrollo agrario y dignificación del campo

PROGRAMA PRESUPUESTARIO: 03020101 Desarrollo agrícola.

PROYECTO PRESUPUESTARIO: 0302010103 Apoyos especiales a productores agrícolas

OBJETIVO DEL PROGRAMA PRESUPUESTARIO: Agrupa los proyectos, las líneas de acción enfocadas al incremento de los niveles de producción, productividad y rentabilidad de las actividades agrícolas, promoviendo la generación del valor agregado a la producción primaria principalmente de los cultivos intensivos, para satisfacer la demanda interna y reducir las importaciones y minimizar los impactos ambientales que derivan del desarrollo de l

DEPENDENCIA GENERAL: N01 Desarrollo Agropecuario

DEPENDENCIA AUXILIAR: 130 Desarrollo Agrícola y Ganadero

ESTRUCTURA DEL INDICADOR

NOMBRE DEL INDICADOR: 672 - Porcentaje de solicitudes de fertilizantes aprobadas.

FÓRMULA DEL CÁLCULO: (Solicitudes aprobadas/ Solicitudes recibidas) * 100

INTERPRETACIÓN: Mide la proporción de solicitudes de fertilizantes aprobadas respecto al total recibido, evaluando la eficiencia del municipio en la entrega de insumos agrícolas en Timilpan durante 2026.

DIMENSIÓN QUE ATIENDE: Eficiencia

FRECUENCIA DE MEDICIÓN: Trimestral

DESCRIPCIÓN DEL FACTOR DE COMPARACIÓN: Se compara el número de solicitudes de fertilizantes aprobadas con el total recibido, para evaluar el grado de cumplimiento en Timilpan.

AMBITO GEOGRAFICO: Municipal

COBERTURA: Solicitudes de apoyo a productores

LINEA BASE: Total de solicitudes de fertilizantes

Numero: NA 3.2

COMPORTAMIENTO DE LAS VARIABLES DURANTE EL TRIMESTRE: Enero-Marzo

VARIABLE	UNIDAD DE MEDIDA	OPERACION	META ANUAL	AVANCE TRIMESTRAL				AVANCE ACUMULADO			
				Programado	%	Alcanzado	%	Programado	%	Alcanzado	%
Solicitudes aprobadas	Solicitud	Sumable	150.00	37.00	24.67	35.00	94.59	37.00	24.67	35.00	94.59
Solicitudes recibidas	Solicitud	Sumable	162.00	40.00	24.69	40.00	100.00	40.00	24.69	40.00	100.00

COMPORTAMIENTO DEL INDICADOR

DESCRIPCION DE LA META ANUAL

Aprobar la totalidad de las solicitudes de fertilizantes recibidas en Timilpan durante 2026.

META ANUAL	TRIMESTRE: Enero-Marzo							
	AVANCE TRIMESTRAL				AVANCE ACUMULADO			
	Programado	Alcanzado	EF%	SEMAFORO	Programado	Alcanzado	EF%	SEMAFORO
92.59	92.50	87.50	94.59		92.50	87.50	94.59	

DESCRIPCIÓN DE RESULTADOS Y JUSTIFICACIÓN EN CASO DE VARIACIÓN SUPERIOR A ± 10 % RESPECTO A LO PROGRAMADO


El resultado del indicador mide la proporción de solicitudes autorizadas respecto al total recibido. Este indicador permite evaluar la capacidad de gestión y cobertura del apoyo en insumos agrícolas en Timilpan durante el primer trimestre 2026.

EVALUACION DEL INDICADOR

Se exhorta a realizar todas las acciones necesarias para dar cumplimiento con las metas programadas para el periodo trimestral que se informa.

DEPENDENCIA GENERAL: N01 Desarrollo Agropecuario

DEPENDENCIA AUXILIAR: 130 Desarrollo Agrícola y Ganadero





PbRm-08b FICHA TECNICA DE SEGUIMIENTO DE INDICADORES 2026 DE GESTIÓN O ESTRATEGICO

MUNICIPIO DE TIMILPAN

TIPO DE FICHA: OSFEM

PILAR DE DESARROLLO / EJE TRANSVERSAL: 2 Eje 2: Bienestar ambiental y acceso universal al agua "Preservación y promoción ecológica"

TEMA DE DESARROLLO: Energías limpias

PROGRAMA PRESUPUESTARIO: 03030501 Eficiencia energética

PROYECTO PRESUPUESTARIO: 0303050103 Ahorro de energía

OBJETIVO DEL PROGRAMA PRESUPUESTARIO: Acciones enfocadas para otorgar a la población la infraestructura de energía eléctrica e iluminación de espacios de libre circulación, fomentando la utilización de tecnologías avanzadas en los sistemas de alumbrado público y energía eléctrica para alcanzar un desarrollo sostenible y mitigar los impactos del cambio climático.

DEPENDENCIA GENERAL: H00 SERVICIOS PUBLICOS

DEPENDENCIA AUXILIAR: 127 Alumbrado Público

ESTRUCTURA DEL INDICADOR

NOMBRE DEL INDICADOR: 725 - Porcentaje de obras de electrificación realizadas.

FÓRMULA DEL CÁLCULO: (Obras de electrificación realizadas/Obras de electrificación programadas) *100

INTERPRETACIÓN: El indicador mide la proporción de obras de electrificación ejecutadas respecto a las programadas en Timilpan. Un porcentaje alto indica cumplimiento y avance en la cobertura de energía eléctrica.

DIMENSIÓN QUE ATIENDE: Eficiencia FRECUENCIA DE MEDICIÓN: Trimestral

DESCRIPCIÓN DEL FACTOR DE COMPARACIÓN: Compara el porcentaje de obras de electrificación realizadas en el periodo actual con lo programado o con el año anterior, para evaluar el cumplimiento y avance en Timilpan.

AMBITO GEOGRAFICO: Municipal

COBERTURA: Obras de electrificación

LINEA BASE: Número total de obras de electrificación realizadas

Numero: NC 3

COMPORTAMIENTO DE LAS VARIABLES DURANTE EL TRIMESTRE: Enero-Marzo

Table with 12 columns: VARIABLE, UNIDAD DE MEDIDA, OPERACION, META ANUAL, AVANCE TRIMESTRAL (Programado, %, Alcanzado, %), AVANCE ACUMULADO (Programado, %, Alcanzado, %). Rows include 'Obras de electrificación realizadas' and 'Obras de electrificación programadas'.

COMPORTAMIENTO DEL INDICADOR

DESCRIPCION DE LA META ANUAL

Alcanzar el 100 % de ejecución de las obras de electrificación programadas en Timilpan durante 2026, garantizando mayor cobertura y acceso al servicio eléctrico.

Table with 9 columns: META ANUAL, AVANCE TRIMESTRAL (Programado, Alcanzado, EF%, SEMAFORO), AVANCE ACUMULADO (Programado, Alcanzado, EF%, SEMAFORO). Values are 100.00, 0.00, 0.00, 0.00, 0.00, 0.00, 0.00, 0.00.

DESCRIPCION DE RESULTADOS Y JUSTIFICACION EN CASO DE VARIACION SUPERIOR A ± 10 % RESPECTO A LO PROGRAMADO

El porcentaje de obras de electrificación realizadas mide el cumplimiento de las obras ejecutadas respecto a las programadas. Este indicador permite evaluar el avance en la ampliación de la cobertura eléctrica en Timilpan durante el primer trimestre 2026.

EVALUACION DEL INDICADOR

Se exhorta a realizar todas las acciones necesarias para dar cumplimiento con las metas programadas para el periodo trimestral que se informa.

DEPENDENCIA GENERAL: H00 SERVICIOS PUBLICOS

DEPENDENCIA AUXILIAR: 127 Alumbrado Público



C. NOLBERTO CUEVAS BECERRIL



LC. ROGELIO DE JESUS RODRIGUEZ



PbRm-08b FICHA TECNICA DE SEGUIMIENTO DE INDICADORES 2026 DE GESTIÓN O ESTRATEGICO

MUNICIPIO DE TIMILPAN

TIPO DE FICHA: OSFEM

PILAR DE DESARROLLO / EJE TRANSVERSAL: 2 Eje 2: Bienestar ambiental y acceso universal al agua "Preservación y promoción ecológica"

TEMA DE DESARROLLO: Energías limpias

PROGRAMA PRESUPUESTARIO: 03030501 Eficiencia energética

PROYECTO PRESUPUESTARIO: 0303050103 Ahorro de energía

OBJETIVO DEL PROGRAMA PRESUPUESTARIO: Acciones enfocadas para otorgar a la población la infraestructura de energía eléctrica e iluminación de espacios de libre circulación, fomentando la utilización de tecnologías avanzadas en los sistemas de alumbrado público y energía eléctrica para alcanzar un desarrollo sostenible y mitigar los impactos del cambio climático.

DEPENDENCIA GENERAL: H00 SERVICIOS PUBLICOS

DEPENDENCIA AUXILIAR: 127 Alumbrado Público

ESTRUCTURA DEL INDICADOR

NOMBRE DEL INDICADOR: 731 - Porcentaje de fallas del sistema de alumbrado público municipal atendidas.

FÓRMULA DEL CÁLCULO: (Fallas del sistema de alumbrado público municipal atendidas/Fallas gestionadas y detectadas en el sistema de alumbrado público municipal) *100

INTERPRETACIÓN: El indicador mide la proporción de fallas en el alumbrado público de Timilpan que se han atendido respecto al total reportado. Un porcentaje alto refleja eficiencia en la respuesta y mantenimiento del servicio.

DIMENSIÓN QUE ATIENDE: Eficiencia

FRECUENCIA DE MEDICIÓN: Trimestral

DESCRIPCIÓN DEL FACTOR DE COMPARACIÓN: Compara el porcentaje de fallas atendidas en el alumbrado público de Timilpan con el período anterior o con la meta programada, para evaluar la eficiencia en la atención de incidencias.

AMBITO GEOGRAFICO: Municipal

COBERTURA: Total de fallas cuantificadas

LINEA BASE: Número fallas del sistema de alumbrado público presentadas durante el ejercicio 2026.

Numero: NA 1.2

COMPORTAMIENTO DE LAS VARIABLES DURANTE EL TRIMESTRE: Enero-Marzo

Table with 12 columns: VARIABLE, UNIDAD DE MEDIDA, OPERACION, META ANUAL, AVANCE TRIMESTRAL (Programado, %, Alcanzado, %), AVANCE ACUMULADO (Programado, %, Alcanzado, %). Rows include 'Fallas del sistema de alumbrado público municipal atendidas' and 'Fallas gestionadas y detectadas en el sistema de alumbrado público municipal'.

COMPORTAMIENTO DEL INDICADOR

DESCRIPCION DE LA META ANUAL

Atender el 100 % de las fallas reportadas en el alumbrado público de Timilpan durante 2026, garantizando su funcionamiento continuo y seguro.

Table showing META ANUAL (100.00) and TRIMESTRE: Enero-Marzo performance metrics: AVANCE TRIMESTRAL (Programado: 88.00, Alcanzado: 88.00, EF%: 100.00) and AVANCE ACUMULADO (Programado: 88.00, Alcanzado: 88.00, EF%: 100.00).

DESCRIPCIÓN DE RESULTADOS Y JUSTIFICACIÓN EN CASO DE VARIACIÓN SUPERIOR A ± 10 % RESPECTO A LO PROGRAMADO: El resultado del indicador mide la proporción de incidencias resueltas respecto al total reportado. Este indicador permite evaluar la eficiencia en la atención y mantenimiento del servicio de alumbrado público en Timilpan durante el primer trimestre 2026.

EVALUACION DEL INDICADOR

Se exhorta a realizar todas las acciones necesarias para dar cumplimiento con las metas programadas para el periodo trimestral que se informa.

DEPENDENCIA GENERAL: H00 SERVICIOS PUBLICOS

DEPENDENCIA AUXILIAR: 127 Alumbrado Público

Signature of C. NOLBERTO CUEVAS BECERRIL and official stamp of the Ayuntamiento Constitucional de Timilpan, Dirección de Servicios Públicos, 2025-2027.

Signature of LC. ROGELIO DE JESUS RODRIGUEZ and official stamp of the Ayuntamiento Constitucional de Timilpan, UIPPE, 2025-2027.

C. NOLBERTO CUEVAS BECERRIL

LC. ROGELIO DE JESUS RODRIGUEZ



PbRm-08b FICHA TECNICA DE SEGUIMIENTO DE INDICADORES 2026 DE GESTIÓN O ESTRATEGICO

MUNICIPIO DE TIMILPAN

TIPO DE FICHA: OSFEM

PILAR DE DESARROLLO / EJE TRANSVERSAL: 2 Eje 2: Bienestar ambiental y acceso universal al agua "Preservación y promoción ecológica"

TEMA DE DESARROLLO: Energías limpias

PROGRAMA PRESUPUESTARIO: 03030501 Eficiencia energética

PROYECTO PRESUPUESTARIO: 0303050103 Ahorro de energía

OBJETIVO DEL PROGRAMA PRESUPUESTARIO: Acciones enfocadas para otorgar a la población la infraestructura de energía eléctrica e iluminación de espacios de libre circulación, fomentando la utilización de tecnologías avanzadas en los sistemas de alumbrado público y energía eléctrica para alcanzar un desarrollo sostenible y mitigar los impactos del cambio climático.

DEPENDENCIA GENERAL: H00 SERVICIOS PUBLICOS

DEPENDENCIA AUXILIAR: 127 Alumbrado Público

ESTRUCTURA DEL INDICADOR

NOMBRE DEL INDICADOR: 732 - Porcentaje de insumos para mantenimiento al sistema de alumbrado público municipal recibidos

FÓRMULA DEL CÁLCULO: (Insumos recibidos para el mantenimiento al sistema de alumbrado público municipal/Total de insumos gestionados para otorgar el mantenimiento al sistema de alumbrado público municipal) *100

INTERPRETACIÓN: El indicador mide el porcentaje de insumos para el mantenimiento del alumbrado público de Timilpan que han sido recibidos respecto a lo programado. Un valor alto indica disponibilidad oportuna de materiales para garantizar el funcionamiento del servicio.

DIMENSIÓN QUE ATIENDE: Eficiencia

FRECUENCIA DE MEDICIÓN: Trimestral

DESCRIPCIÓN DEL FACTOR DE COMPARACIÓN: Compara el porcentaje de insumos recibidos para mantenimiento del alumbrado público en el periodo actual con lo programado o con el año anterior, para evaluar disponibilidad y cumplimiento en Timilpan

AMBITO GEOGRAFICO: Municipal

COBERTURA: Sistema de alumbrado público municipal

LINEA BASE: Número total de insumos para mantenimiento al sistema de alumbrado público utilizados en 2026.

Numero: NA 1.3

COMPORTAMIENTO DE LAS VARIABLES DURANTE EL TRIMESTRE: Enero-Marzo

Table with 12 columns: VARIABLE, UNIDAD DE MEDIDA, OPERACION, META ANUAL, AVANCE TRIMESTRAL (Programado, %, Alcanzado, %), AVANCE ACUMULADO (Programado, %, Alcanzado, %). Rows include 'Insumos recibidos...' and 'Total de insumos gestionados...'.

COMPORTAMIENTO DEL INDICADOR

DESCRIPCION DE LA META ANUAL

Garantizar la recepción del 100 % de los insumos programados para el mantenimiento del alumbrado público en Timilpan durante 2026, asegurando disponibilidad y continuidad del servicio.

Table with 9 columns: META ANUAL, AVANCE TRIMESTRAL (Programado, Alcanzado, EF%, SEMAFORO), AVANCE ACUMULADO (Programado, Alcanzado, EF%, SEMAFORO). Values: 100.00, 88.00, 100.00, 113.64, 88.00, 100.00, 113.64.

DESCRIPCIÓN DE RESULTADOS Y JUSTIFICACIÓN EN CASO DE VARIACIÓN SUPERIOR A ± 10 % RESPECTO A LO PROGRAMADO

El resultado del indicador mide el nivel de cumplimiento en la entrega de materiales respecto a lo programado. Este indicador permite evaluar la disponibilidad de recursos para el adecuado mantenimiento del alumbrado público en Timilpan durante el primer trimestre 2026.

EVALUACIÓN DEL INDICADOR

Se exhorta a realizar todas las acciones necesarias para dar cumplimiento con las metas programadas para el primer trimestre que se informa.

DEPENDENCIA GENERAL: H00 SERVICIOS PUBLICOS

DEPENDENCIA AUXILIAR: 127 Alumbrado Público

ELABORÓ

C. NOLBERTO GUEZAS BECERRIL



VO. BO.

LC. ROGELIO DE JESUS RODRIGUEZ





PbRm-08b FICHA TECNICA DE SEGUIMIENTO DE INDICADORES 2026 DE GESTIÓN O ESTRATEGICO

MUNICIPIO DE TIMILPAN

TIPO DE FICHA: OSFEM

PILAR DE DESARROLLO / EJE TRANSVERSAL: 2 Eje 2: Bienestar ambiental y acceso universal al agua "Preservación y promoción ecológica"

TEMA DE DESARROLLO: Energías limpias

PROGRAMA PRESUPUESTARIO: 03030501 Eficiencia energética

PROYECTO PRESUPUESTARIO: 0303050103 Ahorro de energía

OBJETIVO DEL PROGRAMA PRESUPUESTARIO: Acciones enfocadas para otorgar a la población la infraestructura de energía eléctrica e iluminación de espacios de libre circulación, fomentando la utilización de tecnologías avanzadas en los sistemas de alumbrado público y energía eléctrica para alcanzar un desarrollo sostenible y mitigar los impactos del cambio climático.

DEPENDENCIA GENERAL: H00 SERVICIOS PUBLICOS

DEPENDENCIA AUXILIAR: 127 Alumbrado Público

ESTRUCTURA DEL INDICADOR

NOMBRE DEL INDICADOR: 733 - Porcentaje de mantenimientos al sistema de alumbrado público municipal realizados.

FÓRMULA DEL CÁLCULO: $(\text{Actividades realizadas para el mantenimiento al sistema de alumbrado público municipal} / \text{Acciones programadas para el mantenimiento al sistema de alumbrado público municipal}) * 100$

INTERPRETACIÓN: El indicador mide la proporción de mantenimientos realizados al alumbrado público de Timilpan respecto a los programados. Un porcentaje alto refleja eficiencia en la conservación y funcionamiento del sistema.

DIMENSIÓN QUE ATIENDE: Eficiencia

FRECUENCIA DE MEDICIÓN: Trimestral

DESCRIPCIÓN DEL FACTOR DE COMPARACIÓN: Compara el porcentaje de mantenimientos realizados al alumbrado público en el periodo actual con lo programado o con el año anterior, para evaluar cumplimiento y eficiencia en Timilpan.

AMBITO GEOGRAFICO: Municipal

COBERTURA: Sistema de alumbrado público municipal

LINEA BASE: Mantenimientos al sistema de alumbrado público realizados durante el ejercicio 2026.

Numero: NA 1.4

COMPORTAMIENTO DE LAS VARIABLES DURANTE EL TRIMESTRE: Enero-Marzo

VARIABLE	UNIDAD DE MEDIDA	OPERACION	META ANUAL	AVANCE TRIMESTRAL				AVANCE ACUMULADO			
				Programado	%	Alcanzado	%	Programado	%	Alcanzado	%
Actividades realizadas para el mantenimiento al sistema de alumbrado público municipal	Acción	Sumable	678.00	90.00	13.27	1,200.00	1,333.33	90.00	13.27	1,200.00	1,333.33
Acciones programadas para el mantenimiento al sistema de alumbrado público municipal	Acción	Sumable	678.00	90.00	13.27	90.00	100.00	90.00	13.27	90.00	100.00

COMPORTAMIENTO DEL INDICADOR

DESCRIPCION DE LA META ANUAL

Realizar el 100 % de los mantenimientos programados al alumbrado público de Timilpan durante 2026, asegurando su correcto funcionamiento y seguridad.

META ANUAL	TRIMESTRE: Enero-Marzo							
	AVANCE TRIMESTRAL				AVANCE ACUMULADO			
	Programado	Alcanzado	EF%	SEMAFORO	Programado	Alcanzado	EF%	SEMAFORO
100.00	100.00	1,333.33	1,333.33		100.00	1,333.33	1,333.33	

DESCRIPCIÓN DE RESULTADOS Y JUSTIFICACIÓN EN CASO DE VARIACIÓN SUPERIOR A ± 10 % RESPECTO A LO PROGRAMADO

El resultado del indicador mide el cumplimiento de las acciones de mantenimiento efectuadas respecto a las programadas. Este indicador permite evaluar la eficiencia en la conservación y funcionamiento del servicio de alumbrado público en Timilpan durante el primer trimestre 2026.



EVALUACION DEL INDICADOR

Se exhorta a realizar todas las acciones necesarias para dar cumplimiento con las metas programadas para el periodo trimestral que se informa.

DEPENDENCIA GENERAL: H00 SERVICIOS PUBLICOS

DEPENDENCIA AUXILIAR: 127 Alumbrado Público

ELABORADO: 


VO. BO. 


C. NOLBERTO CUEVAS BECERRIL

C.C. ROGELIO DE JESUS RODRIGUEZ



PbRm-08b FICHA TECNICA DE SEGUIMIENTO DE INDICADORES 2026 DE GESTIÓN O ESTRATEGICO

MUNICIPIO DE TIMILPAN

TIPO DE FICHA: OSFEM

PILAR DE DESARROLLO / EJE TRANSVERSAL: 2 Eje 2: Bienestar ambiental y acceso universal al agua "Preservación y promoción ecológica"

TEMA DE DESARROLLO: Energías limpias

PROGRAMA PRESUPUESTARIO: 03030501 Eficiencia energética

PROYECTO PRESUPUESTARIO: 0303050103 Ahorro de energía

OBJETIVO DEL PROGRAMA PRESUPUESTARIO: Acciones enfocadas para otorgar a la población la infraestructura de energía eléctrica e iluminación de espacios de libre circulación, fomentando la utilización de tecnologías avanzadas en los sistemas de alumbrado público y energía eléctrica para alcanzar un desarrollo sostenible y mitigar los impactos del cambio climático.

DEPENDENCIA GENERAL: H00 SERVICIOS PUBLICOS

DEPENDENCIA AUXILIAR: 127 Alumbrado Público

ESTRUCTURA DEL INDICADOR

NOMBRE DEL INDICADOR: 734 - Porcentaje de proyectos elaborados para la sustitución de las luminarias

FÓRMULA DEL CÁLCULO: (Proyectos para la sustitución de las luminarias de alumbrado público municipal elaborados/Proyectos para la sustitución de las luminarias de alumbrado público municipal programados) *100

INTERPRETACIÓN: El indicador mide la proporción de proyectos elaborados para la sustitución de luminarias respecto a lo programado en Timilpan. Un porcentaje alto indica avance en la planificación para modernizar y mejorar el alumbrado público.

DIMENSIÓN QUE ATIENDE: Eficiencia

FRECUENCIA DE MEDICIÓN: Trimestral

DESCRIPCIÓN DEL FACTOR DE COMPARACIÓN: Compara el porcentaje de proyectos elaborados para la sustitución de luminarias en el período actual con lo programado o con el año anterior, para evaluar el avance en planificación del alumbrado públ

AMBITO GEOGRAFICO: Municipal

COBERTURA: Proyectos elaborados para la sustitución de luminarias

LINEA BASE: Proyectos elaborados para la sustitución de luminarias en el ejercicio 2026.

Numero: NA 2.1

COMPORTAMIENTO DE LAS VARIABLES DURANTE EL TRIMESTRE: Enero-Marzo

Table with 12 columns: VARIABLE, UNIDAD DE MEDIDA, OPERACION, META ANUAL, AVANCE TRIMESTRAL (Programado, %, Alcanzado, %), AVANCE ACUMULADO (Programado, %, Alcanzado, %). Rows show data for 'Proyectos para la sustitución de las luminarias de alumbrado público municipal elaborados' and 'programados'.

COMPORTAMIENTO DEL INDICADOR

DESCRIPCION DE LA META ANUAL

Elaborar el 100 % de los proyectos programados para la sustitución de luminarias en Timilpan durante 2026, garantizando modernización y eficiencia del alumbrado público.

Table for META ANUAL showing TRIMESTRE: Enero-Marzo. Columns include Programado, Alcanzado, EF%, and SEMAFORO for both AVANCE TRIMESTRAL and AVANCE ACUMULADO. Values are 100.00 for all metrics.

DESCRIPCIÓN DE RESULTADOS Y JUSTIFICACIÓN EN CASO DE VARIACIÓN SUPERIOR A ± 10 % RESPECTO A LO PROGRAMADO

El resultado del indicador mide el avance en la formulación de proyectos respecto a los programados. Este indicador permite evaluar la planeación y preparación de acciones para la modernización del sistema de alumbrado público en Timilpan durante el primer trimestre 2026.

EVALUACION DEL INDICADOR

Se exhorta a realizar todas las acciones necesarias para dar cumplimiento con las metas programadas para el periodo trimestral que se informa.

DEPENDENCIA GENERAL: H00 SERVICIOS PUBLICOS

DEPENDENCIA AUXILIAR: 127 Alumbrado Público

Signature of C. NOLBERTO CUEVAS BECERRIL and official stamp of the Ayuntamiento Constitucional de Timilpan, Dirección de Servicios Públicos, 2025-2027.

Signature of L.C. ROGELIO DE JESUS RODRIGUEZ and official stamp of the Ayuntamiento Constitucional de Timilpan, UIPPE, 2025-2027.



PbRm-08b FICHA TECNICA DE SEGUIMIENTO DE INDICADORES 2026 DE GESTIÓN O ESTRATEGICO

MUNICIPIO DE TIMILPAN

TIPO DE FICHA: OSFEM

PILAR DE DESARROLLO / EJE TRANSVERSAL: 2 Eje 2: Bienestar ambiental y acceso universal al agua "Preservación y promoción ecológica"

TEMA DE DESARROLLO: Energías limpias

PROGRAMA PRESUPUESTARIO: 03030501 Eficiencia energética

PROYECTO PRESUPUESTARIO: 0303050103 Ahorro de energía

OBJETIVO DEL PROGRAMA PRESUPUESTARIO: Acciones enfocadas para otorgar a la población la infraestructura de energía eléctrica e iluminación de espacios de libre circulación, fomentando la utilización de tecnologías avanzadas en los sistemas de alumbrado público y energía eléctrica para alcanzar un desarrollo sostenible y mitigar los impactos del cambio climático.

DEPENDENCIA GENERAL: H00 SERVICIOS PUBLICOS

DEPENDENCIA AUXILIAR: 127 Alumbrado Público

ESTRUCTURA DEL INDICADOR

NOMBRE DEL INDICADOR: 735 - Porcentaje de recomendaciones atendidas contenidas en el dictamen técnico de la CONUEE

FÓRMULA DEL CÁLCULO: (Recomendaciones atendidas contenidas en el dictamen técnico de la CONUEE/Total de recomendaciones contenidas en el dictamen técnico de la CONUEE) *100

INTERPRETACIÓN:

DIMENSIÓN QUE ATIENDE: Eficiencia

FRECUENCIA DE MEDICIÓN: Trimestral

DESCRIPCIÓN DEL FACTOR DE COMPARACIÓN:

AMBITO GEOGRAFICO:

COBERTURA:

LINEA BASE

Numero: NA 2.2 No aplica

COMPORTAMIENTO DE LAS VARIABLES DURANTE EL TRIMESTRE: Enero-Marzo

Table with columns: VARIABLE, UNIDAD DE MEDIDA, OPERACION, META ANUAL, AVANCE TRIMESTRAL (Programado, %, Alcanzado, %), AVANCE ACUMULADO (Programado, %, Alcanzado, %). Rows include 'Recomendaciones atendidas...' and 'Total de recomendaciones...'.

COMPORTAMIENTO DEL INDICADOR

DESCRIPCION DE LA META ANUAL

Durante el ejercicio fiscal 2026 en el municipio de Timilpan, no se realizó programación de actividades ni recursos económicos para el indicador de desempeño municipal.



Table for META ANUAL with columns: TRIMESTRE: Enero-Marzo, AVANCE TRIMESTRAL (Programado, Alcanzado, EF%, SEMAFORO), AVANCE ACUMULADO (Programado, Alcanzado, EF%, SEMAFORO). Values are 0.00.

DESCRIPCIÓN DE RESULTADOS Y JUSTIFICACIÓN EN CASO DE VARIACIÓN SUPERIOR A ± 10 % RESPECTO A LO PROGRAMADO

EVALUACION DEL INDICADOR

DEPENDENCIA GENERAL: H00 SERVICIOS PUBLICOS

DEPENDENCIA AUXILIAR: 127 Alumbrado Público





PbRm-08b FICHA TECNICA DE SEGUIMIENTO DE INDICADORES 2026 DE GESTIÓN O ESTRATEGICO

MUNICIPIO DE TIMILPAN

TIPO DE FICHA: OSFEM

PILAR DE DESARROLLO / EJE TRANSVERSAL: 2 Eje 2: Bienestar ambiental y acceso universal al agua "Preservación y promoción ecológica"

TEMA DE DESARROLLO: Energías limpias

PROGRAMA PRESUPUESTARIO: 03030501 Eficiencia energética

PROYECTO PRESUPUESTARIO: 0303050103 Ahorro de energía

OBJETIVO DEL PROGRAMA PRESUPUESTARIO: Acciones enfocadas para otorgar a la población la infraestructura de energía eléctrica e iluminación de espacios de libre circulación, fomentando la utilización de tecnologías avanzadas en los sistemas de alumbrado público y energía eléctrica para alcanzar un desarrollo sostenible y mitigar los impactos del cambio climático.

DEPENDENCIA GENERAL: H00 SERVICIOS PUBLICOS

DEPENDENCIA AUXILIAR: 127 Alumbrado Público

ESTRUCTURA DEL INDICADOR

NOMBRE DEL INDICADOR: 736 - Porcentaje de convenios celebrados con la CONUEE y la CFE para la sustitución de las luminarias

FÓRMULA DEL CÁLCULO: (Convenios celebrados con la CONUEE y la CFE para la sustitución de luminarias/Convenios programados a celebrar con la CONUEE y la CFE para la sustitución de las luminarias) *100

INTERPRETACIÓN:

DIMENSIÓN QUE ATIENDE: Eficiencia

FRECUENCIA DE MEDICIÓN: Trimestral

DESCRIPCIÓN DEL FACTOR DE COMPARACIÓN:

AMBITO GEOGRAFICO:

COBERTURA:

LINEA BASE

Numero: NA 2.3 No aplica

COMPORTAMIENTO DE LAS VARIABLES DURANTE EL TRIMESTRE: Enero-Marzo

VARIABLE	UNIDAD DE MEDIDA	OPERACION	META ANUAL	AVANCE TRIMESTRAL				AVANCE ACUMULADO			
				Programado	%	Alcanzado	%	Programado	%	Alcanzado	%
Convenios celebrados con la CONUEE y la CFE para la sustitución de luminarias			0.00	0.00	0.00	0.00	0.00	0.00	0.00	0.00	0.00
Convenios programados a celebrar con la CONUEE y la CFE para la sustitución de las luminarias			0.00	0.00	0.00	0.00	0.00	0.00	0.00	0.00	0.00

COMPORTAMIENTO DEL INDICADOR

DESCRIPCION DE LA META ANUAL

META ANUAL	TRIMESTRE: Enero-Marzo							
	AVANCE TRIMESTRAL				AVANCE ACUMULADO			
	Programado	Alcanzado	EF%	SEMAFORO	Programado	Alcanzado	EF%	SEMAFORO
0.00	0.00	0.00	0.00		0.00	0.00	0.00	

DESCRIPCIÓN DE RESULTADOS Y JUSTIFICACIÓN EN CASO DE VARIACIÓN SUPERIOR A ± 10 % RESPECTO A LO PROGRAMADO

EVALUACION DEL INDICADOR


DEPENDENCIA GENERAL: H00 SERVICIOS PUBLICOS

DEPENDENCIA AUXILIAR: 127 Alumbrado Público

ELABORADO




C. NOLBERTO CUEVAS BECERRIL




VERBO

L.C. ROGELIO DE JESUS RODRIGUEZ



PbRm-08b FICHA TECNICA DE SEGUIMIENTO DE INDICADORES 2026 DE GESTIÓN O ESTRATEGICO

MUNICIPIO DE TIMILPAN

TIPO DE FICHA: OSFEM

PILAR DE DESARROLLO / EJE TRANSVERSAL: 2 Eje 2: Bienestar ambiental y acceso universal al agua "Preservación y promoción ecológica"

TEMA DE DESARROLLO: Energías limpias

PROGRAMA PRESUPUESTARIO: 03030501 Eficiencia energética

PROYECTO PRESUPUESTARIO: 0303050103 Ahorro de energía

OBJETIVO DEL PROGRAMA PRESUPUESTARIO: Acciones enfocadas para otorgar a la población la infraestructura de energía eléctrica e iluminación de espacios de libre circulación, fomentando la utilización de tecnologías avanzadas en los sistemas de alumbrado público y energía eléctrica para alcanzar un desarrollo sostenible y mitigar los impactos del cambio climático.

DEPENDENCIA GENERAL: H00 SERVICIOS PUBLICOS

DEPENDENCIA AUXILIAR: 127 Alumbrado Público

ESTRUCTURA DEL INDICADOR

NOMBRE DEL INDICADOR: 737 - Porcentaje de cumplimiento de puntos de bases para licitación para la sustitución de luminarias.

FÓRMULA DEL CÁLCULO: (Cumplimiento de los puntos de las bases de licitación para la sustitución de luminarias de alumbrado público/Total de puntos de bases de licitación para la sustitución de luminarias de alumbrado público) *100

INTERPRETACIÓN:

DIMENSIÓN QUE ATIENDE: Eficiencia

FRECUENCIA DE MEDICIÓN: Trimestral

DESCRIPCIÓN DEL FACTOR DE COMPARACIÓN:

AMBITO GEOGRAFICO:

COBERTURA:

LINEA BASE

Numero: NA 2.4 No aplica

COMPORTAMIENTO DE LAS VARIABLES DURANTE EL TRIMESTRE: Enero-Marzo

VARIABLE	UNIDAD DE MEDIDA	OPERACION	META ANUAL	AVANCE TRIMESTRAL				AVANCE ACUMULADO			
				Programado	%	Alcanzado	%	Programado	%	Alcanzado	%
Cumplimiento de los puntos de las bases de licitación para la sustitución de luminarias de alumbrado público			0.00	0.00	0.00	0.00	0.00	0.00	0.00	0.00	0.00
Total de puntos de bases de licitación para la sustitución de luminarias de alumbrado público			0.00	0.00	0.00	0.00	0.00	0.00	0.00	0.00	0.00

COMPORTAMIENTO DEL INDICADOR

DESCRIPCION DE LA META ANUAL

METAANUAL	TRIMESTRE: Enero-Marzo							
	AVANCE TRIMESTRAL				AVANCE ACUMULADO			
	Programado	Alcanzado	EF%	SEMAFORO	Programado	Alcanzado	EF%	SEMAFORO
0.00	0.00	0.00	0.00		0.00	0.00	0.00	

DESCRIPCIÓN DE RESULTADOS Y JUSTIFICACIÓN EN CASO DE VARIACIÓN SUPERIOR A ± 10 % RESPECTO A LO PROGRAMADO

EVALUACION DEL INDICADOR

DEPENDENCIA GENERAL: H00 SERVICIOS PUBLICOS
DEPENDENCIA AUXILIAR: 127 Alumbrado Público



C. NOLBERTO CUEVAS BECERRIL



L.C. ROGELIO DE JESUS RODRIGUEZ





PbRm-08b FICHA TECNICA DE SEGUIMIENTO DE INDICADORES 2026 DE GESTIÓN O ESTRATEGICO

MUNICIPIO DE TIMILPAN

TIPO DE FICHA: OSFEM

PILAR DE DESARROLLO / EJE TRANSVERSAL: 2 Eje 2: Bienestar ambiental y acceso universal al agua "Preservación y promoción ecológica"

TEMA DE DESARROLLO: Energías limpias

PROGRAMA PRESUPUESTARIO: 03030501 Eficiencia energética

PROYECTO PRESUPUESTARIO: 0303050103 Ahorro de energía

OBJETIVO DEL PROGRAMA PRESUPUESTARIO: Acciones enfocadas para otorgar a la población la infraestructura de energía eléctrica e iluminación de espacios de libre circulación, fomentando la utilización de tecnologías avanzadas en los sistemas de alumbrado público y energía eléctrica para alcanzar un desarrollo sostenible y mitigar los impactos del cambio climático.

DEPENDENCIA GENERAL: H00 SERVICIOS PUBLICOS

DEPENDENCIA AUXILIAR: 127 Alumbrado Público

ESTRUCTURA DEL INDICADOR

NOMBRE DEL INDICADOR: 738 - Porcentaje en la sustitución de las luminarias de alumbrado público municipal.

FÓRMULA DEL CÁLCULO: (Sustitución efectuada de luminarias de alumbrado público por luminarias ahorradoras/Total de luminarias de alumbrado público municipal) *100

INTERPRETACIÓN: El indicador mide la proporción de luminarias sustituidas respecto a lo programado en Timilpan. Un porcentaje alto refleja avance en la modernización y eficiencia del alumbrado público municipal.

DIMENSIÓN QUE ATIENDE: Eficiencia

FRECUENCIA DE MEDICIÓN: Trimestral

DESCRIPCIÓN DEL FACTOR DE COMPARACIÓN: Compara el porcentaje de luminarias sustituidas en el periodo actual con lo programado o con el año anterior, para evaluar el avance en la modernización del alumbrado público de Timilpan.

AMBITO GEOGRAFICO: Municipal

COBERTURA: Sistema de alumbrado público municipal

LINEA BASE: Número total de luminarias de alumbrado público sustituidas en el ejercicio 2026.

Numero: NA 2.5

COMPORTAMIENTO DE LAS VARIABLES DURANTE EL TRIMESTRE: Enero-Marzo

Table with 12 columns: VARIABLE, UNIDAD DE MEDIDA, OPERACION, META ANUAL, AVANCE TRIMESTRAL (Programado, %, Alcanzado, %), AVANCE ACUMULADO (Programado, %, Alcanzado, %). Rows include 'Sustitución efectuada de luminarias de alumbrado público por luminarias ahorradoras' and 'Total de luminarias de alumbrado público municipal'.

COMPORTAMIENTO DEL INDICADOR

DESCRIPCION DE LA META ANUAL

Sustituir el 100 % de las luminarias programadas en Timilpan durante 2026, asegurando mayor eficiencia y modernización del alumbrado público.

Table with 9 columns: META ANUAL, TRIMESTRE: Enero-Marzo (AVANCE TRIMESTRAL: Programado, Alcanzado, EF%, SEMAFORO; AVANCE ACUMULADO: Programado, Alcanzado, EF%, SEMAFORO). Values for 0.00 meta are shown.

DESCRIPCIÓN DE RESULTADOS Y JUSTIFICACIÓN EN CASO DE VARIACIÓN SUPERIOR A ± 10 % RESPECTO A LO PROGRAMADO

El resultado del indicador mide el avance en el reemplazo de luminarias respecto a lo programado. Este indicador permite evaluar la modernización y eficiencia del sistema de alumbrado público en Timilpan durante el primer trimestre 2026.

EVALUACION DEL INDICADOR


Se exhorta a realizar todas las acciones necesarias para dar cumplimiento con las metas programadas por el periodo trimestral que se informa.

DEPENDENCIA GENERAL: H00 SERVICIOS PUBLICOS

DEPENDENCIA AUXILIAR: 127 Alumbrado Público



C. NOLBERTO CURVAS BECERRIL



LC. ROGELIO DE JESUS RODRIGUEZ



PbRm-08b FICHA TECNICA DE SEGUIMIENTO DE INDICADORES 2026 DE GESTIÓN O ESTRATEGICO

MUNICIPIO DE TIMILPAN

TIPO DE FICHA: OSFEM

PILAR DE DESARROLLO / EJE TRANSVERSAL: 2 Eje 2: Bienestar ambiental y acceso universal al agua "Preservación y promoción ecológica"

TEMA DE DESARROLLO: Energías limpias

PROGRAMA PRESUPUESTARIO: 03030501 Eficiencia energética

PROYECTO PRESUPUESTARIO: 0303050103 Ahorro de energía

OBJETIVO DEL PROGRAMA PRESUPUESTARIO: Acciones enfocadas para otorgar a la población la infraestructura de energía eléctrica e iluminación de espacios de libre circulación, fomentando la utilización de tecnologías avanzadas en los sistemas de alumbrado público y energía eléctrica para alcanzar un desarrollo sostenible y mitigar los impactos del cambio climático.

DEPENDENCIA GENERAL: H00 SERVICIOS PUBLICOS

DEPENDENCIA AUXILIAR: 127 Alumbrado Público

ESTRUCTURA DEL INDICADOR

NOMBRE DEL INDICADOR: 726 - Porcentaje de inspecciones físicas a las obras de electrificación.

FÓRMULA DEL CÁLCULO: (Inspecciones físicas a las obras de electrificación realizadas/ Inspecciones físicas de las obras de electrificación programadas) *100

INTERPRETACIÓN: El indicador mide la proporción de inspecciones físicas realizadas a las obras de electrificación en Timilpan respecto a lo programado. Un porcentaje alto indica supervisión efectiva y aseguramiento de la calidad en los proyectos.

DIMENSIÓN QUE ATIENDE: Eficiencia

FRECUENCIA DE MEDICIÓN: Trimestral

DESCRIPCIÓN DEL FACTOR DE COMPARACIÓN: Compara el porcentaje de inspecciones físicas realizadas a las obras de electrificación en el periodo actual con lo programado o con el año anterior, para evaluar el cumplimiento y la supervisión.

AMBITO GEOGRAFICO: Municipal

COBERTURA: Total de obras de electrificación

LÍNEA BASE: Inspecciones físicas a las obras de electrificación realizadas durante el ejercicio 2026

Numero: NA 3.1

COMPORTAMIENTO DE LAS VARIABLES DURANTE EL TRIMESTRE: Enero-Marzo

Table with 12 columns: VARIABLE, UNIDAD DE MEDIDA, OPERACION, META ANUAL, AVANCE TRIMESTRAL (Programado, %, Alcanzado, %), AVANCE ACUMULADO (Programado, %, Alcanzado, %). Rows show data for 'Inspecciones físicas a las obras de electrificación realizadas' and 'Inspecciones físicas de las obras de electrificación programadas'.

COMPORTAMIENTO DEL INDICADOR

DESCRIPCIÓN DE LA META ANUAL

Realizar el 100 % de las inspecciones físicas programadas a las obras de electrificación en Timilpan durante 2026, asegurando supervisión y calidad en los proyectos.

Table with 9 columns: META ANUAL, TRIMESTRE: Enero-Marzo, AVANCE TRIMESTRAL (Programado, Alcanzado, EF%, SEMAFORO), AVANCE ACUMULADO (Programado, Alcanzado, EF%, SEMAFORO). Shows 100.00 for meta and 0.00 for current values.

DESCRIPCIÓN DE RESULTADOS Y JUSTIFICACIÓN EN CASO DE VARIACIÓN SUPERIOR A ± 10 % RESPECTO A LO PROGRAMADO

El resultado del indicador mide el cumplimiento de las revisiones realizadas respecto a las programadas. Este indicador permite evaluar la supervisión y control de calidad en la ejecución de obras de electrificación en Timilpan durante el primer trimestre 2026.

EVALUACION DEL INDICADOR

Se exhorta a realizar todas las acciones necesarias para dar cumplimiento con las metas programadas para el periodo trimestral que se informa.

DEPENDENCIA GENERAL: H00 SERVICIOS PUBLICOS

DEPENDENCIA AUXILIAR: 127 Alumbrado Público



C. NOLBERTO GUEVAS BECERRIL

L.C. ROGELIO DE JESUS RODRIGUEZ



PbRm-08b FICHA TECNICA DE SEGUIMIENTO DE INDICADORES 2026 DE GESTIÓN O ESTRATEGICO

MUNICIPIO DE TIMILPAN

TIPO DE FICHA: OSFEM

PILAR DE DESARROLLO / EJE TRANSVERSAL: 3 Eje 3: Empleo digno y desarrollo económico "Inclusión para el bienestar y la prosperidad"

TEMA DE DESARROLLO: Construcción de entornos competitivos y aprovechamiento de la relocalización de las cadenas de valor

PROGRAMA PRESUPUESTARIO: 03040201 Modernización Industrial y del Comercio

PROYECTO PRESUPUESTARIO: 0304020102 Fortalecimiento a la micro y pequeña empresa

OBJETIVO DEL PROGRAMA PRESUPUESTARIO: Agrupa los proyectos orientados a fomentar una cultura empresarial que asegure el desarrollo del comercio y la modernización industrial para proyectar y atraer inversión productiva extranjera, nacional y local, con fuerte impulso de las exportaciones, donde las cadenas productivas concreten el fortalecimiento de las micro, pequeñas, medianas y grandes empresas con absoluto apego a la normatividad

DEPENDENCIA GENERAL: N00 DIRECCIÓN DE DESARROLLO ECONOMICO

DEPENDENCIA AUXILIAR: 131 Fomento Industrial

ESTRUCTURA DEL INDICADOR

NOMBRE DEL INDICADOR: 744 - Porcentaje de cursos impartidos en el adecuado manejo financiero.

FÓRMULA DEL CÁLCULO: (Cursos impartidos de manejo financiero/Cursos de manejo financiero programados) *100

INTERPRETACIÓN: El indicador mide la proporción de cursos impartidos sobre adecuado manejo financiero respecto a lo programado en Timilpan. Un porcentaje alto refleja avance en capacitación y fortalecimiento de la gestión financiera de los participantes.

DIMENSIÓN QUE ATIENDE: Eficiencia

FRECUENCIA DE MEDICIÓN: Trimestral

DESCRIPCIÓN DEL FACTOR DE COMPARACIÓN: Compara el porcentaje de cursos impartidos sobre adecuado manejo financiero en el periodo actual con lo programado o con el año anterior, para evaluar cumplimiento y avance en capacitación en Timilpan

AMBITO GEOGRAFICO: Municipal

COBERTURA: Cursos a las empresas

LINEA BASE: Número total de cursos de capacitación impartidos a los servidores públicos en el ejercicio 2026.

Numero: NA 1.1

COMPORTAMIENTO DE LAS VARIABLES DURANTE EL TRIMESTRE: Enero-Marzo

Table with 12 columns: VARIABLE, UNIDAD DE MEDIDA, OPERACION, META ANUAL, AVANCE TRIMESTRAL (Programado, %, Alcanzado, %), AVANCE ACUMULADO (Programado, %, Alcanzado, %). Rows include 'Cursos impartidos de manejo financiero' and 'Cursos de manejo financiero programados'.

COMPORTAMIENTO DEL INDICADOR

DESCRIPCIÓN DE LA META ANUAL

Impartir el 100 % de los cursos programados sobre adecuado manejo financiero en Timilpan durante 2026, fortaleciendo las capacidades de gestión económica de los participantes.

Table for META ANUAL performance. Columns: META ANUAL, AVANCE TRIMESTRAL (Programado, Alcanzado, EF%, SEMAFORO), AVANCE ACUMULADO (Programado, Alcanzado, EF%, SEMAFORO). Values: 100.00, 100.00, 0.00, 0.00, 100.00, 0.00, 0.00.

DESCRIPCIÓN DE RESULTADOS Y JUSTIFICACIÓN EN CASO DE VARIACIÓN SUPERIOR A ± 10 % RESPECTO A LO PROGRAMADO

El resultado del indicador mide el cumplimiento de las capacitaciones realizadas respecto a las programadas. Este indicador permite evaluar el fortalecimiento de capacidades financieras en la población de Timilpan durante el primer trimestre 2026.

EVALUACION DEL INDICADOR

Se exhorta a realizar todas las acciones necesarias para dar cumplimiento con las metas programadas para el periodo trimestral que se informa.

DEPENDENCIA GENERAL: N00 DIRECCIÓN DE DESARROLLO ECONOMICO

DEPENDENCIA AUXILIAR: 131 Fomento Industrial

Official stamp and signature of LIC. MARLEM TRÉJO TAPIA, Director of Economic Development, dated 2027.

Official stamp and signature of LIC. ROGELIO DE JESUS RODRIGUEZ, Director of Industrial Promotion (UIPPE), dated 2027.



PbRm-08b FICHA TECNICA DE SEGUIMIENTO DE INDICADORES 2026 DE GESTIÓN O ESTRATEGICO

MUNICIPIO DE TIMILPAN

TIPO DE FICHA: OSFEM

PILAR DE DESARROLLO / EJE TRANSVERSAL: 3 Eje 3: Empleo digno y desarrollo económico "Inclusión para el bienestar y la prosperidad"

TEMA DE DESARROLLO: Construcción de entornos competitivos y aprovechamiento de la relocalización de las cadenas de valor

PROGRAMA PRESUPUESTARIO: 03040201 Modernización Industrial y del Comercio

PROYECTO PRESUPUESTARIO: 0304020102 Fortalecimiento a la micro y pequeña empresa

OBJETIVO DEL PROGRAMA PRESUPUESTARIO: Agrupa los proyectos orientados a fomentar una cultura empresarial que asegure el desarrollo del comercio y la modernización industrial para proyectar y atraer inversión productiva extranjera, nacional y local, con fuerte impulso de las exportaciones, donde las cadenas productivas concreten el fortalecimiento de las micro, pequeñas, medianas y grandes empresas con absoluto apego a la normatividad

DEPENDENCIA GENERAL: N00 DIRECCIÓN DE DESARROLLO ECONOMICO

DEPENDENCIA AUXILIAR: 131 Fomento Industrial

ESTRUCTURA DEL INDICADOR

NOMBRE DEL INDICADOR: 745 - Porcentaje de asistencias técnicas para lograr el saneamiento financiero impartidas.

FÓRMULA DEL CÁLCULO: (Asistencias técnicas para lograr el saneamiento financiero impartidas/Asistencias programadas) *100

INTERPRETACIÓN: Mide la proporción de asistencias técnicas impartidas para lograr el saneamiento financiero en Timilpan respecto a lo programado. Un porcentaje alto indica mayor apoyo y avance en la mejora de la gestión financiera de los beneficiarios.

DIMENSIÓN QUE ATIENDE: Eficiencia

FRECUENCIA DE MEDICIÓN: Trimestral

DESCRIPCIÓN DEL FACTOR DE COMPARACIÓN: Compara el porcentaje de asistencias técnicas impartidas para el saneamiento financiero en el periodo actual con lo programado o con el año anterior, para evaluar cumplimiento y avance en Timilpan.

AMBITO GEOGRAFICO: Municipal

COBERTURA: Asesorías técnicas impartidas

LINEA BASE: Asistencias técnicas impartidas en el ejercicio.

Numero: NA 1.2

COMPORTAMIENTO DE LAS VARIABLES DURANTE EL TRIMESTRE: Enero-Marzo

VARIABLE	UNIDAD DE MEDIDA	OPERACION	META ANUAL	AVANCE TRIMESTRAL				AVANCE ACUMULADO			
				Programado	%	Alcanzado	%	Programado	%	Alcanzado	%
Asistencias técnicas para lograr el saneamiento financiero impartidas	Asesoría	Sumable	2.00	1.00	50.00	0.00	0.00	1.00	50.00	0.00	0.00
Asistencias programadas	Asesoría	Sumable	2.00	1.00	50.00	1.00	100.00	1.00	50.00	1.00	100.00

COMPORTAMIENTO DEL INDICADOR

DESCRIPCIÓN DE LA META ANUAL

Impartir el 100 % de las asistencias técnicas programadas para lograr el saneamiento financiero en Timilpan durante 2026, fortaleciendo la gestión económica de los beneficiarios.

METAANUAL	TRIMESTRE: Enero-Marzo							
	AVANCE TRIMESTRAL				AVANCE ACUMULADO			
	Programado	Alcanzado	EF%	SEMAFORO	Programado	Alcanzado	EF%	SEMAFORO
100.00	100.00	0.00	0.00		100.00	0.00	0.00	

DESCRIPCIÓN DE RESULTADOS Y JUSTIFICACIÓN EN CASO DE VARIACIÓN SUPERIOR A ± 10 % RESPECTO A LO PROGRAMADO


El resultado del indicador mide el cumplimiento de las asesorías brindadas respecto a las programadas. Este indicador permite evaluar el apoyo técnico otorgado para mejorar la estabilidad financiera en Timilpan durante el primer trimestre 2026.


EVALUACION DEL INDICADOR


Se exhorta a realizar todas las acciones necesarias para dar cumplimiento con las metas programadas para el periodo trimestral que se informa.


DEPENDENCIA GENERAL: N00 DIRECCIÓN DE DESARROLLO ECONOMICO

DEPENDENCIA AUXILIAR: 131 Fomento Industrial

ELABORÓ 
 LIC. MARLEM TREJO TAPIA
 2027




 LIC. ROGELIO DE JESUS RODRIGUEZ





PbRm-08b FICHA TECNICA DE SEGUIMIENTO DE INDICADORES 2026 DE GESTIÓN O ESTRATEGICO

MUNICIPIO DE TIMILPAN

TIPO DE FICHA: OSFEM

PILAR DE DESARROLLO / EJE TRANSVERSAL: 3 Eje 3: Empleo digno y desarrollo económico "Inclusión para el bienestar y la prosperidad"
TEMA DE DESARROLLO: Construcción de entornos competitivos y aprovechamiento de la relocalización de las cadenas de valor
PROGRAMA PRESUPUESTARIO: 03040201 Modernización Industrial y del Comercio
PROYECTO PRESUPUESTARIO: 0304020102 Fortalecimiento a la micro y pequeña empresa
OBJETIVO DEL PROGRAMA PRESUPUESTARIO: Agrupa los proyectos orientados a fomentar una cultura empresarial que asegure el desarrollo del comercio y la modernización industrial para proyectar y atraer inversión productiva extranjera, nacional y local, con fuerte impulso de las exportaciones, donde las cadenas productivas concreten el fortalecimiento de las micro, pequeñas, medianas y grandes empresas con absoluto apego a la normatividad
DEPENDENCIA GENERAL: N00 DIRECCIÓN DE DESARROLLO ECONOMICO
DEPENDENCIA AUXILIAR: 131 Fomento Industrial

ESTRUCTURA DEL INDICADOR

NOMBRE DEL INDICADOR: 746 - Porcentaje de solicitudes para apoyos financieros atendidas.
FÓRMULA DEL CÁLCULO: (Solicitudes de apoyos financieros atendidas/Solicitudes de apoyos financieros recibidas) *100
INTERPRETACIÓN: El indicador mide la proporción de solicitudes de apoyos financieros atendidas en Timilpan respecto a lo recibido. Un porcentaje alto refleja eficiencia en la atención y distribución de recursos a los beneficiarios.
DIMENSIÓN QUE ATIENDE: Eficiencia FRECUENCIA DE MEDICIÓN: Trimestral
DESCRIPCIÓN DEL FACTOR DE COMPARACIÓN: Compara el porcentaje de solicitudes de apoyos financieros atendidas en el periodo actual con lo programado o con el año anterior, para evaluar eficiencia y cobertura en Timilpan.
AMBITO GEOGRAFICO: Municipal
COBERTURA: Total de solicitudes atendidas
LINEA BASE: Solicitudes para apoyos financieros atendidas durante el ejercicio 2026.

Numero: NA 2.1

COMPORTAMIENTO DE LAS VARIABLES DURANTE EL TRIMESTRE: Enero-Marzo

Table with 11 columns: VARIABLE, UNIDAD DE MEDIDA, OPERACION, META ANUAL, AVANCE TRIMESTRAL (Programado, %, Alcanzado, %), AVANCE ACUMULADO (Programado, %, Alcanzado, %). Rows include 'Solicitudes de apoyos financieros atendidas' and 'Solicitudes de apoyos financieros recibidas'.

COMPORTAMIENTO DEL INDICADOR
DESCRIPCION DE LA META ANUAL

Table with 9 columns: META ANUAL, TRIMESTRE: Enero-Marzo, AVANCE TRIMESTRAL (Programado, Alcanzado, EF%, SEMAFORO), AVANCE ACUMULADO (Programado, Alcanzado, EF%, SEMAFORO). Values: 100.00, 100.00, 0.00, 0.00, 100.00, 0.00, 0.00.

DESCRIPCIÓN DE RESULTADOS Y JUSTIFICACIÓN EN CASO DE VARIACIÓN SUPERIOR A ± 10 % RESPECTO A LO PROGRAMADO
El resultado del indicador mide la proporción de peticiones gestionadas respecto al total recibido. Este indicador permite evaluar la capacidad de respuesta y cobertura de los apoyos financieros en Timilpan durante el primer trimestre 2026.

EVALUACION DEL INDICADOR

Se exhorta a realizar todas las acciones necesarias para dar cumplimiento con las metas programadas para el periodo trimestral que se informa.

DEPENDENCIA GENERAL: N00 DIRECCIÓN DE DESARROLLO ECONOMICO
DEPENDENCIA AUXILIAR: 131 Fomento Industrial

Official stamp of the Ayuntamiento Constitucional de Timilpan, Director of Economic Development, with signature of Lic. Marlem Trejo Tapia and date 2025-2027.

Official stamp of the Ayuntamiento Constitucional de Timilpan, UIPPE, with signature of Lc. Rogelio de Jesus Rodriguez and date 2025-2027.



PbRm-08b FICHA TECNICA DE SEGUIMIENTO DE INDICADORES 2026 DE GESTIÓN O ESTRATEGICO

MUNICIPIO DE TIMILPAN

TIPO DE FICHA: OSFEM

PILAR DE DESARROLLO / EJE TRANSVERSAL: 3 Eje 3: Empleo digno y desarrollo económico "Inclusión para el bienestar y la prosperidad"
TEMA DE DESARROLLO: Construcción de entornos competitivos y aprovechamiento de la relocalización de las cadenas de valor
PROGRAMA PRESUPUESTARIO: 03040201 Modernización Industrial y del Comercio
PROYECTO PRESUPUESTARIO: 0304020102 Fortalecimiento a la micro y pequeña empresa
OBJETIVO DEL PROGRAMA PRESUPUESTARIO: Agrupa los proyectos orientados a fomentar una cultura empresarial que asegure el desarrollo del comercio y la modernización industrial para proyectar y atraer inversión productiva extranjera, nacional y local, con fuerte impulso de las exportaciones, donde las cadenas productivas concreten el fortalecimiento de las micro, pequeñas, medianas y grandes empresas con absoluto apego a la normatividad
DEPENDENCIA GENERAL: N00 DIRECCIÓN DE DESARROLLO ECONOMICO
DEPENDENCIA AUXILIAR: 131 Fomento Industrial

ESTRUCTURA DEL INDICADOR

NOMBRE DEL INDICADOR: 747 - Porcentaje de aprobación de proyectos de expansión o crecimiento.
FÓRMULA DEL CÁLCULO: (Proyectos de expansión o crecimiento aprobados/Total de proyectos de expansión o crecimiento recibidos) *100
INTERPRETACIÓN:
DIMENSIÓN QUE ATIENDE: Eficiencia
DESCRIPCIÓN DEL FACTOR DE COMPARACIÓN:
AMBITO GEOGRAFICO:
COBERTURA:
LINEA BASE
Numero: NA 2.2 No aplica
FRECUENCIA DE MEDICIÓN: Trimestral

COMPORTAMIENTO DE LAS VARIABLES DURANTE EL TRIMESTRE: Enero-Marzo

Table with 12 columns: VARIABLE, UNIDAD DE MEDIDA, OPERACION, META ANUAL, AVANCE TRIMESTRAL (Programado, %, Alcancado, %), AVANCE ACUMULADO (Programado, %, Alcancado, %). Rows include 'Proyectos de expansión o crecimiento aprobados' and 'Total de proyectos de expansión o crecimiento recibidos'.

COMPORTAMIENTO DEL INDICADOR

DESCRIPCION DE LA META ANUAL

Durante el ejercicio fiscal 2026 en el municipio de Timilpan, no se realizó programación de actividades ni recursos económicos para el indicador de desempeño municipal.

Table with 9 columns: META ANUAL, TRIMESTRE: Enero-Marzo, AVANCE TRIMESTRAL (Programado, Alcancado, EF%, SEMAFORO), AVANCE ACUMULADO (Programado, Alcancado, EF%, SEMAFORO). Row shows 0.00 for all metrics.

DESCRIPCIÓN DE RESULTADOS Y JUSTIFICACIÓN EN CASO DE VARIACIÓN SUPERIOR A ± 10 % RESPECTO A LO PROGRAMADO

EVALUACION DEL INDICADOR

DEPENDENCIA GENERAL: N00 DIRECCIÓN DE DESARROLLO ECONOMICO
DEPENDENCIA AUXILIAR: 131 Fomento Industrial

Signature of LIC. MARLEM TREJO TAPIA, Director of Economic Development, with official stamp of the Municipality of Timilpan.

Signature of LC. ROGELIO DE JESUS RODRIGUEZ, with official stamp of the Municipality of Timilpan and the UIPPE.



PbRm-08b FICHA TECNICA DE SEGUIMIENTO DE INDICADORES 2026 DE GESTIÓN O ESTRATEGICO

MUNICIPIO DE TIMILPAN

TIPO DE FICHA: OSFEM

PILAR DE DESARROLLO / EJE TRANSVERSAL: 3 Eje 3: Empleo digno y desarrollo económico "Inclusión para el bienestar y la prosperidad"
TEMA DE DESARROLLO: Construcción de entornos competitivos y aprovechamiento de la relocalización de las cadenas de valor
PROGRAMA PRESUPUESTARIO: 03040201 Modernización Industrial y del Comercio
PROYECTO PRESUPUESTARIO: 0304020102 Fortalecimiento a la micro y pequeña empresa
OBJETIVO DEL PROGRAMA PRESUPUESTARIO: Agrupa los proyectos orientados a fomentar una cultura empresarial que asegure el desarrollo del comercio y la modernización industrial para proyectar y atraer inversión productiva extranjera, nacional y local, con fuerte impulso de las exportaciones, donde las cadenas productivas concreten el fortalecimiento de las micro, pequeñas, medianas y grandes empresas con absoluto apego a la normatividad
DEPENDENCIA GENERAL: N00 DIRECCIÓN DE DESARROLLO ECONOMICO
DEPENDENCIA AUXILIAR: 131 Fomento Industrial

ESTRUCTURA DEL INDICADOR

NOMBRE DEL INDICADOR: 748 - Porcentaje de estímulos a Micro y pequeños empresarios otorgados.
FÓRMULA DEL CÁLCULO: (Estímulos otorgados/Estímulos programados)*100
INTERPRETACIÓN:
DIMENSIÓN QUE ATIENDE: Eficiencia
DESCRIPCIÓN DEL FACTOR DE COMPARACIÓN:
AMBITO GEOGRAFICO:
COBERTURA:
LINEA BASE
Numero: NA 2.3 No aplica
FRECUENCIA DE MEDICIÓN: Trimestral

COMPORTAMIENTO DE LAS VARIABLES DURANTE EL TRIMESTRE: Enero-Marzo

Table with columns: VARIABLE, UNIDAD DE MEDIDA, OPERACION, META ANUAL, AVANCE TRIMESTRAL (Programado, %, Alcanzado, %), AVANCE ACUMULADO (Programado, %, Alcanzado, %). Rows include Estímulos otorgados and Estímulos programados.

COMPORTAMIENTO DEL INDICADOR

DESCRIPCION DE LA META ANUAL

Durante el ejercicio fiscal 2026 en el municipio de Timilpan, no se realizó programación de actividades ni recursos económicos para el indicador de desempeño municipal.

Table showing META ANUAL (0.00) and TRIMESTRE: Enero-Marzo with columns for AVANCE TRIMESTRAL and AVANCE ACUMULADO (Programado, Alcanzado, EF%, SEMAFORO).

DESCRIPCIÓN DE RESULTADOS Y JUSTIFICACIÓN EN CASO DE VARIACIÓN SUPERIOR A ± 10 % RESPECTO A LO PROGRAMADO

EVALUACION DEL INDICADOR

DEPENDENCIA GENERAL: N00 DIRECCIÓN DE DESARROLLO ECONOMICO
DEPENDENCIA AUXILIAR: 131 Fomento Industrial

Signature of Lic. Marlem Trejo Tapia, Director of Economic Development, with official stamp of the Municipality of Timilpan.

Signature of Lic. Rogelio de Jesús Rodríguez, with official stamp of the Municipality of Timilpan and the UIPPE (2025-2027).



PbRm-08b FICHA TECNICA DE SEGUIMIENTO DE INDICADORES 2026 DE GESTIÓN O ESTRATEGICO

MUNICIPIO DE TIMILPAN

TIPO DE FICHA: OSFEM

PILAR DE DESARROLLO / EJE TRANSVERSAL: 3 Eje 3: Empleo digno y desarrollo económico "Inclusión para el bienestar y la prosperidad"

TEMA DE DESARROLLO: Construcción de entornos competitivos y aprovechamiento de la relocalización de las cadenas de valor

PROGRAMA PRESUPUESTARIO: 03040201 Modernización Industrial y del Comercio

PROYECTO PRESUPUESTARIO: 0304020102 Fortalecimiento a la micro y pequeña empresa

OBJETIVO DEL PROGRAMA PRESUPUESTARIO: Agrupa los proyectos orientados a fomentar una cultura empresarial que asegure el desarrollo del comercio y la modernización industrial para proyectar y atraer inversión productiva extranjera, nacional y local, con fuerte impulso de las exportaciones, donde las cadenas productivas concreten el fortalecimiento de las micro, pequeñas, medianas y grandes empresas con absoluto apego a la normatividad

DEPENDENCIA GENERAL: N00 DIRECCIÓN DE DESARROLLO ECONOMICO

DEPENDENCIA AUXILIAR: 131 Fomento Industrial

ESTRUCTURA DEL INDICADOR

NOMBRE DEL INDICADOR: 749 - Porcentaje de campañas para la regularización del comercio

FÓRMULA DEL CÁLCULO: (Campañas de regularización del comercio realizadas/Campañas de regularización del comercio programadas) *100

INTERPRETACIÓN: El indicador mide la proporción de campañas realizadas para la regularización del comercio en Timilpan respecto a lo programado. Un porcentaje alto refleja avance en la formalización y control de la actividad comercial municipal.

DIMENSIÓN QUE ATIENDE: Eficiencia

FRECUENCIA DE MEDICIÓN: Trimestral

DESCRIPCIÓN DEL FACTOR DE COMPARACIÓN: Compara el porcentaje de campañas para la regularización del comercio realizadas en el periodo actual con lo programado o con el año anterior, para evaluar el cumplimiento y avance en Timilpan.

AMBITO GEOGRAFICO: Municipal

COBERTURA: Campañas de regularización realizadas

LINEA BASE: Campañas para la regularización del comercio durante el ejercicio 2026

Numero: NA 3.1

COMPORTAMIENTO DE LAS VARIABLES DURANTE EL TRIMESTRE: Enero-Marzo

Table with 12 columns: VARIABLE, UNIDAD DE MEDIDA, OPERACION, META ANUAL, AVANCE TRIMESTRAL (Programado, %, Alcanzado, %), AVANCE ACUMULADO (Programado, %, Alcanzado, %). Rows include 'Campañas de regularización del comercio realizadas' and 'Campañas de regularización del comercio programadas'.

COMPORTAMIENTO DEL INDICADOR

DESCRIPCION DE LA META ANUAL

Realizar el 100 % de las campañas programadas para la regularización del comercio en Timilpan durante 2026, fomentando formalidad y cumplimiento normativo.

Table for META ANUAL showing TRIMESTRE: Enero-Marzo. Columns include AVANCE TRIMESTRAL (Programado, Alcanzado, EF%, SEMAFORO) and AVANCE ACUMULADO (Programado, Alcanzado, EF%, SEMAFORO). Values are 100.00, 0.00, 0.00, 0.00, 0.00, 0.00, 0.00, 0.00.

DESCRIPCIÓN DE RESULTADOS Y JUSTIFICACIÓN EN CASO DE VARIACIÓN SUPERIOR A ± 10 % RESPECTO A LO PROGRAMADO

El resultado del indicador mide el cumplimiento de las campañas realizadas respecto a las programadas. Este indicador permite evaluar el avance en las acciones de ordenamiento y formalización de la actividad comercial en Timilpan durante el primer trimestre 2026.

EVALUACION DEL INDICADOR

Se exhorta a realizar todas las acciones necesarias para dar cumplimiento con las metas programadas para el periodo trimestral que se informa.

DEPENDENCIA GENERAL: N00 DIRECCIÓN DE DESARROLLO ECONOMICO

DEPENDENCIA AUXILIAR: 131 Fomento Industrial

Signature and stamp of LIC. MARLEM TREJO TAPIA, Director de Desarrollo Económico, Ayuntamiento Constitucional de Timilpan. Includes 'ELABORÓ' and date '2021'.

Signature and stamp of LC. ROGELIO DE JESUS RODRIGUEZ, VO. BO. Ayuntamiento Constitucional de Timilpan.





PbRm-08b FICHA TECNICA DE SEGUIMIENTO DE INDICADORES 2026 DE GESTIÓN O ESTRATEGICO

MUNICIPIO DE TIMILPAN

TIPO DE FICHA: OSFEM

PILAR DE DESARROLLO / EJE TRANSVERSAL: 3 Eje 3: Empleo digno y desarrollo económico "Inclusión para el bienestar y la prosperidad"
TEMA DE DESARROLLO: Construcción de entornos competitivos y aprovechamiento de la relocalización de las cadenas de valor
PROGRAMA PRESUPUESTARIO: 03040201 Modernización Industrial y del Comercio
PROYECTO PRESUPUESTARIO: 0304020102 Fortalecimiento a la micro y pequeña empresa
OBJETIVO DEL PROGRAMA PRESUPUESTARIO: Agrupa los proyectos orientados a fomentar una cultura empresarial que asegure el desarrollo del comercio y la modernización industrial para proyectar y atraer inversión productiva extranjera, nacional y local, con fuerte impulso de las exportaciones, donde las cadenas productivas concreten el fortalecimiento de las micro, pequeñas, medianas y grandes empresas con absoluto apego a la normatividad
DEPENDENCIA GENERAL: N00 DIRECCIÓN DE DESARROLLO ECONOMICO
DEPENDENCIA AUXILIAR: 131 Fomento Industrial

ESTRUCTURA DEL INDICADOR

NOMBRE DEL INDICADOR: 750 - Porcentaje de dictámenes de giro otorgados para regularizar la operación comercial de las unidades económicas
FÓRMULA DEL CÁLCULO: (Dictámenes de giro otorgados/Solicitudes para dictámenes de giro recibidas) *100
INTERPRETACIÓN: El indicador mide la proporción de dictámenes de giro otorgados para regularizar la operación comercial de las unidades económicas en Timilpan respecto a lo programado. Un porcentaje alto indica mayor cumplimiento y formalización del comercio local.
DIMENSIÓN QUE ATIENDE: Eficiencia
FRECUENCIA DE MEDICIÓN: Trimestral
DESCRIPCIÓN DEL FACTOR DE COMPARACIÓN: Compara el porcentaje de dictámenes de giro otorgados en el período actual con lo programado o con el año anterior, para evaluar el avance en la regularización del comercio en Timilpan.
AMBITO GEOGRAFICO: Municipal
COBERTURA: Dictámenes de giro emitidos
LINEA BASE: Número total de dictámenes de giro otorgados para regularizar la operación comercial

Numero: NA 3.2

COMPORTAMIENTO DE LAS VARIABLES DURANTE EL TRIMESTRE: Enero-Marzo

Table with 12 columns: VARIABLE, UNIDAD DE MEDIDA, OPERACION, META ANUAL, AVANCE TRIMESTRAL (Programado, %, Alcanzado, %), AVANCE ACUMULADO (Programado, %, Alcanzado, %). Rows include 'Dictámenes de giro otorgados' and 'Solicitudes para dictámenes de giro recibidas'.

COMPORTAMIENTO DEL INDICADOR

DESCRIPCION DE LA META ANUAL

Durante el ejercicio fiscal 2026 en el municipio de Timilpan, no se realizó programación de actividades ni recursos económicos para el indicador de desempeño municipal.

Table showing META ANUAL vs TRIMESTRE: Enero-Marzo. Columns include AVANCE TRIMESTRAL (Programado, Alcanzado, EF%, SEMAFORO) and AVANCE ACUMULADO (Programado, Alcanzado, EF%, SEMAFORO). Values are 0.00 for all metrics.

DESCRIPCIÓN DE RESULTADOS Y JUSTIFICACIÓN EN CASO DE VARIACIÓN SUPERIOR A ± 10 % RESPECTO A LO PROGRAMADO

El resultado del indicador mide la proporción de autorizaciones emitidas para regularizar la operación comercial respecto al total de solicitudes. Este indicador permite evaluar el avance en la formalización y ordenamiento de las unidades económicas en Timilpan durante el trimestre 2026.

EVALUACION DEL INDICADOR

Se exhorta a realizar todas las acciones necesarias para dar cumplimiento con las metas programadas para el periodo trimestral que se informa.

DEPENDENCIA GENERAL: N00 DIRECCIÓN DE DESARROLLO ECONOMICO
DEPENDENCIA AUXILIAR: 131 Fomento Industrial

Signature and stamp of LIC. MARLEM TREJO TAPIA, ELABORÓ, with circular stamp of H. AYUNTAMIENTO CONSTITUCIONAL DE TIMILPAN, DIR. DESARROLLO ECONOMICO.

Signature and stamp of LC. ROGELIO DE JESUS RODRIGUEZ, YO. BO., with circular stamp of H. AYUNTAMIENTO CONSTITUCIONAL DE TIMILPAN, UIPPE, 2025-2027.



PbRm-08b FICHA TECNICA DE SEGUIMIENTO DE INDICADORES 2026 DE GESTIÓN O ESTRATEGICO

MUNICIPIO DE TIMILPAN

TIPO DE FICHA: OSFEM

PILAR DE DESARROLLO / EJE TRANSVERSAL: 3 Eje 3: Empleo digno y desarrollo económico "Inclusión para el bienestar y la prosperidad"

TEMA DE DESARROLLO: Construcción de entornos competitivos y aprovechamiento de la relocalización de las cadenas de valor

PROGRAMA PRESUPUESTARIO: 03040201 Modernización Industrial y del Comercio

PROYECTO PRESUPUESTARIO: 0304020102 Fortalecimiento a la micro y pequeña empresa

OBJETIVO DEL PROGRAMA PRESUPUESTARIO: Agrupa los proyectos orientados a fomentar una cultura empresarial que asegure el desarrollo del comercio y la modernización industrial para proyectar y atraer inversión productiva extranjera, nacional y local, con fuerte impulso de las exportaciones, donde las cadenas productivas concreten el fortalecimiento de las micro, pequeñas, medianas y grandes empresas con absoluto apego a la normalidad

DEPENDENCIA GENERAL: N00 DIRECCIÓN DE DESARROLLO ECONOMICO

DEPENDENCIA AUXILIAR: 131 Fomento Industrial

ESTRUCTURA DEL INDICADOR

NOMBRE DEL INDICADOR: 751 - Porcentaje de eficiencia en el otorgamiento de licencias y/o permisos de funcionamiento a las unidades económicas

FÓRMULA DEL CÁLCULO: (Licencias y/o permisos de funcionamiento otorgadas a las unidades económicas/Solicitudes de licencias y/o permisos de funcionamiento recibidas por las unidades económicas) *100

INTERPRETACIÓN: El indicador mide la proporción de licencias y permisos de funcionamiento otorgados a las unidades económicas en Timilpan de manera eficiente respecto a lo programado. Un porcentaje alto indica rapidez y eficacia en los procesos administrativos..

DIMENSIÓN QUE ATIENDE: Eficiencia

FRECUENCIA DE MEDICIÓN: Trimestral

DESCRIPCIÓN DEL FACTOR DE COMPARACIÓN: Compara el porcentaje de licencias y permisos otorgados eficientemente en el período actual con lo programado o con el año anterior, para evaluar rapidez y eficacia en Timilpan.

AMBITO GEOGRAFICO: Municipal

COBERTURA: Total de licencias emitidas a unidades economicas

LINEA BASE: Licencias y/o permisos de funcionamiento emitidas durante el ejercicio 2026.

Numero: NA 3.3

COMPORTAMIENTO DE LAS VARIABLES DURANTE EL TRIMESTRE: Enero-Marzo

Table with 12 columns: VARIABLE, UNIDAD DE MEDIDA, OPERACION, META ANUAL, AVANCE TRIMESTRAL (Programado, %, Alcancado, %), AVANCE ACUMULADO (Programado, %, Alcancado, %). Rows include Licencias y/o permisos de funcionamiento otorgadas and Solicitudes de licencias y/o permisos de funcionamiento recibidas.

COMPORTAMIENTO DEL INDICADOR

DESCRIPCION DE LA META ANUAL

Lograr el 100 % de eficiencia en el otorgamiento de licencias y permisos de funcionamiento a las unidades económicas en Timilpan durante 2026, garantizando rapidez y cumplimiento normativo.

Table showing META ANUAL (163.64) and TRIMESTRE: Enero-Marzo performance metrics: AVANCE TRIMESTRAL (Programado: 156.00, Alcancado: 100.00, EF%: 64.10) and AVANCE ACUMULADO (Programado: 156.00, Alcancado: 100.00, EF%: 64.10).

DESCRIPCIÓN DE RESULTADOS Y JUSTIFICACIÓN EN CASO DE VARIACIÓN SUPERIOR A ± 10 % RESPECTO A LO PROGRAMADO

El resultado del indicador mide el cumplimiento en la expedición de autorizaciones respecto a lo programado. Este indicador permite evaluar la eficacia y oportunidad en la atención a las unidades económicas en Timilpan durante el primer trimestre 2026.

EVALUACION DEL INDICADOR

Se exhorta a realizar todas las acciones necesarias para dar cumplimiento con las metas programadas para el periodo trimestral que se informa.

DEPENDENCIA GENERAL: N00 DIRECCIÓN DE DESARROLLO ECONOMICO

DEPENDENCIA AUXILIAR: 131 Fomento Industrial

Signature and stamp of LIC. MARLEM TREJO TAPIA, Director de Desarrollo Económico, Ayuntamiento Constitucional de Timilpan.

Signature and stamp of LIC. ROGELIO DE JESUS RODRIGUEZ, UIPPE, Ayuntamiento Constitucional de Timilpan.



PbRm-08b FICHA TECNICA DE SEGUIMIENTO DE INDICADORES 2026 DE GESTIÓN O ESTRATEGICO

MUNICIPIO DE TIMILPAN

TIPO DE FICHA: OSFEM

PILAR DE DESARROLLO / EJE TRANSVERSAL: 3 Eje 3: Empleo digno y desarrollo económico "Inclusión para el bienestar y la prosperidad"

TEMA DE DESARROLLO: Construcción de entornos competitivos y aprovechamiento de la relocalización de las cadenas de valor

PROGRAMA PRESUPUESTARIO: 03040201 Modernización Industrial y del Comercio

PROYECTO PRESUPUESTARIO: 0304020102 Fortalecimiento a la micro y pequeña empresa

OBJETIVO DEL PROGRAMA PRESUPUESTARIO: Agrupa los proyectos orientados a fomentar una cultura empresarial que asegure el desarrollo del comercio y la modernización industrial para proyectar y atraer inversión productiva extranjera, nacional y local, con fuerte impulso de las exportaciones, donde las cadenas productivas concreten el fortalecimiento de las micro, pequeñas, medianas y grandes empresas con absoluto apego a la normatividad

DEPENDENCIA GENERAL: N00 DIRECCIÓN DE DESARROLLO ECONOMICO

DEPENDENCIA AUXILIAR: 131 Fomento Industrial

ESTRUCTURA DEL INDICADOR

NOMBRE DEL INDICADOR: 752 - Porcentaje de inspecciones realizadas para identificar que las unidades económicas cuenten con las condiciones necesarias para su operación

FÓRMULA DEL CÁLCULO: (Inspecciones realizadas a las unidades económicas/Inspecciones programadas a las unidades económicas) * 100

INTERPRETACIÓN: El indicador mide la proporción de inspecciones realizadas a unidades económicas en Timilpan para verificar que cumplan con las condiciones necesarias para su operación. Un porcentaje alto refleja control y supervisión efectiva.

DIMENSIÓN QUE ATIENDE: Eficiencia

FRECUENCIA DE MEDICIÓN: Trimestral

DESCRIPCIÓN DEL FACTOR DE COMPARACIÓN: Compara el porcentaje de inspecciones realizadas a unidades económicas en el período actual con lo programado o con el año anterior, para evaluar cumplimiento y supervisión en Timilpan.

AMBITO GEOGRAFICO: Municipal

COBERTURA: Padron de unidades económicas 2026

LÍNEA BASE: Número total de inspecciones realizadas en el ejercicio 2026.

Numero: NA 3.4

COMPORTAMIENTO DE LAS VARIABLES DURANTE EL TRIMESTRE: Enero-Marzo

Table with 12 columns: VARIABLE, UNIDAD DE MEDIDA, OPERACION, META ANUAL, AVANCE TRIMESTRAL (Programado, %, Alcancado, %), AVANCE ACUMULADO (Programado, %, Alcancado, %). Rows include 'Inspecciones realizadas a las unidades económicas' and 'Inspecciones programadas a las unidades económicas'.

COMPORTAMIENTO DEL INDICADOR

DESCRIPCIÓN DE LA METAANUAL

Realizar el 100 % de las inspecciones programadas a unidades económicas en Timilpan durante 2026, asegurando que cumplan con las condiciones necesarias para su operación.

Table showing METAANUAL (100.00) and TRIMESTRE: Enero-Marzo. Columns include AVANCE TRIMESTRAL (Programado, Alcancado, EF%, SEMAFORO) and AVANCE ACUMULADO (Programado, Alcancado, EF%, SEMAFORO).

DESCRIPCIÓN DE RESULTADOS Y JUSTIFICACIÓN EN CASO DE VARIACIÓN SUPERIOR A ± 10 % RESPECTO A LO PROGRAMADO

El resultado del indicador mide el cumplimiento de las visitas efectuadas para verificar las condiciones de operación de las unidades económicas respecto a lo programado. Este indicador permite evaluar la supervisión y el ordenamiento de la actividad comercial en Timilpan durante el trimestre 2026.

EVALUACION DEL INDICADOR

Se exhorta a realizar todas las acciones necesarias para dar cumplimiento con las metas programadas para el periodo trimestral que se informa.

DEPENDENCIA GENERAL: N00 DIRECCIÓN DE DESARROLLO ECONOMICO

DEPENDENCIA AUXILIAR: 131 Fomento Industrial

Signature and stamp of LIC. MARLEM TREJO TAPIA, Director de Desarrollo Económico, Ayuntamiento Constitucional de Timilpan.

Signature and stamp of LIC. ROGELIO DE JESUS RODRIGUEZ, UIPPE, Ayuntamiento Constitucional de Timilpan, 2025-2027.



PbRm-08b FICHA TECNICA DE SEGUIMIENTO DE INDICADORES 2026 DE GESTIÓN O ESTRATEGICO

MUNICIPIO DE TIMILPAN

TIPO DE FICHA: OSFEM

PILAR DE DESARROLLO / EJE TRANSVERSAL: 3 Eje 3: Empleo digno y desarrollo económico "Inclusión para el bienestar y la prosperidad"

TEMA DE DESARROLLO: Construcción de entornos competitivos y aprovechamiento de la relocalización de las cadenas de valor

PROGRAMA PRESUPUESTARIO: 03040201 Modernización Industrial y del Comercio

PROYECTO PRESUPUESTARIO: 0304020102 Fortalecimiento a la micro y pequeña empresa

OBJETIVO DEL PROGRAMA PRESUPUESTARIO: Agrupa los proyectos orientados a fomentar una cultura empresarial que asegure el desarrollo del comercio y la modernización industrial para proyectar y atraer inversión productiva extranjera, nacional y local, con fuerte impulso de las exportaciones, donde las cadenas productivas concreten el fortalecimiento de las micro, pequeñas, medianas y grandes empresas con absoluto apego a la normatividad

DEPENDENCIA GENERAL: N00 DIRECCIÓN DE DESARROLLO ECONOMICO

DEPENDENCIA AUXILIAR: 131 Fomento Industrial

ESTRUCTURA DEL INDICADOR

NOMBRE DEL INDICADOR: 753 - Porcentaje de verificaciones para prevenir sanciones a las unidades económicas

FÓRMULA DEL CÁLCULO: (Verificaciones realizadas/Verificaciones programadas) * 100

INTERPRETACIÓN: El indicador mide la proporción de verificaciones realizadas a unidades económicas en Timilpan para prevenir posibles sanciones. Un porcentaje alto indica supervisión efectiva y cumplimiento normativo.

DIMENSIÓN QUE ATIENDE: Eficiencia

FRECUENCIA DE MEDICIÓN: Trimestral

DESCRIPCIÓN DEL FACTOR DE COMPARACIÓN: Compara el porcentaje de verificaciones realizadas a unidades económicas en el periodo actual con lo programado o con el año anterior, para evaluar efectividad en la prevención de sanciones.

AMBITO GEOGRAFICO: Municipal

COBERTURA: Padron de unidades económicas 2026

LINEA BASE: Número total de verificaciones para prevenir sanciones a las unidades económicas durante el ejercicio.

Numero: NA 3.5

COMPORTAMIENTO DE LAS VARIABLES DURANTE EL TRIMESTRE: Enero-Marzo

Table with 12 columns: VARIABLE, UNIDAD DE MEDIDA, OPERACION, META ANUAL, AVANCE TRIMESTRAL (Programado, %, Alcanzado, %), AVANCE ACUMULADO (Programado, %, Alcanzado, %). Rows include Verificaciones realizadas and Verificaciones programadas.

COMPORTAMIENTO DEL INDICADOR

DESCRIPCION DE LA META ANUAL

Realizar el 100 % de las verificaciones programadas a unidades económicas en Timilpan durante 2026, asegurando prevención de sanciones y cumplimiento normativo.

Table showing META ANUAL (100.00) and TRIMESTRE: Enero-Marzo. Columns include AVANCE TRIMESTRAL (Programado, Alcanzado, EF%, SEMAFORO) and AVANCE ACUMULADO (Programado, Alcanzado, EF%, SEMAFORO).

DESCRIPCIÓN DE RESULTADOS Y JUSTIFICACIÓN EN CASO DE VARIACIÓN SUPERIOR A ± 10 % RESPECTO A LO PROGRAMADO

El resultado del indicador mide el cumplimiento de las inspecciones realizadas respecto a las programadas. Este indicador permite evaluar las acciones de prevención y regulación para el correcto funcionamiento del comercio en Timilpan durante el primer trimestre 2026.

EVALUACION DEL INDICADOR

Se exhorta a realizar todas las acciones necesarias para dar cumplimiento con las metas programadas para el periodo trimestral que se informa.

DEPENDENCIA GENERAL: N00 DIRECCIÓN DE DESARROLLO ECONOMICO

DEPENDENCIA AUXILIAR: 131 Fomento Industrial

Signature and stamp of LIC. MARLEM TREJO TAPIA, Director de Desarrollo Económico, dated 30/04/2026.

Signature and stamp of LIC. ROGELIO DE JESUS RODRIGUEZ, Director de Desarrollo Económico, dated 30/04/2026.



PbRm-08b FICHA TECNICA DE SEGUIMIENTO DE INDICADORES 2026 DE GESTIÓN O ESTRATEGICO

MUNICIPIO DE TIMILPAN

TIPO DE FICHA: OSFEM

PILAR DE DESARROLLO / EJE TRANSVERSAL: 3 Eje 3: Empleo digno y desarrollo económico "Inclusión para el bienestar y la prosperidad"

TEMA DE DESARROLLO: Movilidad segura y de calidad

PROGRAMA PRESUPUESTARIO: 03050101 Sistema Integral de Movilidad y Seguridad Vial

PROYECTO PRESUPUESTARIO: 0305010111 Apoyo municipal a las políticas para el desarrollo del transporte

OBJETIVO DEL PROGRAMA PRESUPUESTARIO: Comprende las acciones orientadas a la modernización y optimización del servicio de transporte terrestre, a través de la coordinación intergubernamental para la organización técnica oportuna y racional que contribuya a la eficiencia y calidad en la prestación del servicio de transporte público, en concordancia con el Plan de Desarrollo del Estado de México incluyendo la gestión y control de los r

DEPENDENCIA GENERAL: X00 DIRECCIÓN DE OBRAS PÚBLICAS

DEPENDENCIA AUXILIAR: 124 Obras Públicas

ESTRUCTURA DEL INDICADOR

NOMBRE DEL INDICADOR: 758 - Porcentaje de estudios costo-beneficio realizados.

FÓRMULA DEL CÁLCULO: (Estudios de costo-beneficio realizados / Estudios de costo-beneficio programados) *100

INTERPRETACIÓN:

DIMENSIÓN QUE ATIENDE: Eficiencia

FRECUENCIA DE MEDICIÓN: Trimestral

DESCRIPCIÓN DEL FACTOR DE COMPARACIÓN:

AMBITO GEOGRAFICO:

COBERTURA:

LINEA BASE

Numero: NA 1.1 No aplica

COMPORTAMIENTO DE LAS VARIABLES DURANTE EL TRIMESTRE: Enero-Marzo

VARIABLE	UNIDAD DE MEDIDA	OPERACION	META ANUAL	AVANCE TRIMESTRAL				AVANCE ACUMULADO			
				Programado	%	Alcanzado	%	Programado	%	Alcanzado	%
Estudios de costo-beneficio realizados			0.00	0.00	0.00	0.00	0.00	0.00	0.00	0.00	0.00
Estudios de costo-beneficio programados			0.00	0.00	0.00	0.00	0.00	0.00	0.00	0.00	0.00

COMPORTAMIENTO DEL INDICADOR

DESCRIPCION DE LA META ANUAL


Durante el ejercicio fiscal 2026 en el municipio de Timilpan, no se realizó programación de actividades ni recursos económicos para el indicador de desempeño municipal.

META ANUAL	TRIMESTRE: Enero-Marzo							
	AVANCE TRIMESTRAL				AVANCE ACUMULADO			
	Programado	Alcanzado	EF%	SEMAFORO	Programado	Alcanzado	EF%	SEMAFORO
0.00	0.00	0.00	0.00		0.00	0.00	0.00	


DESCRIPCIÓN DE RESULTADOS Y JUSTIFICACIÓN EN CASO DE VARIACIÓN SUPERIOR A ± 10 % RESPECTO A LO PROGRAMADO


DEPENDENCIA GENERAL: X00 DIRECCIÓN DE OBRAS PÚBLICAS

DEPENDENCIA AUXILIAR: 124 Obras Públicas


 ARQ. EDGAR SANCHEZ FLORES




 LC. ROGELIO DE JESUS RODRIGUEZ





PbRm-08b FICHA TECNICA DE SEGUIMIENTO DE INDICADORES 2026 DE GESTIÓN O ESTRATEGICO

MUNICIPIO DE TIMILPAN

TIPO DE FICHA: OSFEM

PILAR DE DESARROLLO / EJE TRANSVERSAL: 3 Eje 3: Empleo digno y desarrollo económico "Inclusión para el bienestar y la prosperidad"

TEMA DE DESARROLLO: Movilidad segura y de calidad

PROGRAMA PRESUPUESTARIO: 03050101 Sistema Integral de Movilidad y Seguridad Vial

PROYECTO PRESUPUESTARIO: 0305010111 Apoyo municipal a las políticas para el desarrollo del transporte

OBJETIVO DEL PROGRAMA PRESUPUESTARIO: Comprende las acciones orientadas a la modernización y optimización del servicio de transporte terrestre, a través de la coordinación intergubernamental para la organización técnica oportuna y racional que contribuya a la eficiencia y calidad en la prestación del servicio de transporte público, en concordancia con el Plan de Desarrollo del Estado de México incluyendo la gestión y control de los r

DEPENDENCIA GENERAL: X00 DIRECCIÓN DE OBRAS PÚBLICAS

DEPENDENCIA AUXILIAR: 124 Obras Públicas

ESTRUCTURA DEL INDICADOR

NOMBRE DEL INDICADOR: 579 - Porcentaje de propuestas de financiamiento para la modernización de la infraestructura del transporte público aceptadas.

FÓRMULA DEL CÁLCULO: (Propuestas de financiamiento para la modernización de la infraestructura para el servicio del transporte público terrestre aceptadas/Propuestas de financiamiento para la modernización de la infraestructura para el servicio de transporte público terrestre presentadas) *100

INTERPRETACIÓN:

DIMENSIÓN QUE ATIENDE: Eficiencia

FRECUENCIA DE MEDICIÓN: Trimestral

DESCRIPCIÓN DEL FACTOR DE COMPARACIÓN:

AMBITO GEOGRAFICO:

COBERTURA:

LINEA BASE

Numero: NA 1.2 No aplica

COMPORTAMIENTO DE LAS VARIABLES DURANTE EL TRIMESTRE: Enero-Marzo

Table with 12 columns: VARIABLE, UNIDAD DE MEDIDA, OPERACION, META ANUAL, AVANCE TRIMESTRAL (Programado, %, Alcanzado, %), AVANCE ACUMULADO (Programado, %, Alcanzado, %). Rows show 0.00 values for both variables.

COMPORTAMIENTO DEL INDICADOR


DESCRIPCION DE LA META ANUAL

Durante el ejercicio fiscal 2026 en el municipio de Timilpan, no se realizó programación de actividades ni recursos económicos para el indicador de desempeño municipal.

Table with 9 columns: META ANUAL, TRIMESTRE: Enero-Marzo, AVANCE TRIMESTRAL (Programado, Alcanzado, EF%, SEMAFORO), AVANCE ACUMULADO (Programado, Alcanzado, EF%, SEMAFORO). Values are 0.00.

DESCRIPCIÓN DE RESULTADOS Y JUSTIFICACIÓN EN CASO DE VARIACIÓN SUPERIOR A ± 10 % RESPECTO A LO PROGRAMADO

DEPENDENCIA GENERAL: X00 DIRECCIÓN DE OBRAS PÚBLICAS
DEPENDENCIA AUXILIAR: 124 Obras Públicas



ARQ. EDGAR SANCHEZ FLORES

L.C. ROGELIO DE JESUS RODRIGUEZ



PbRm-08b FICHA TECNICA DE SEGUIMIENTO DE INDICADORES 2026 DE GESTIÓN O ESTRATEGICO

MUNICIPIO DE TIMILPAN

TIPO DE FICHA: OSFEM

PILAR DE DESARROLLO / EJÉ TRANSVERSAL: 3 Eje 3: Empleo digno y desarrollo económico "Inclusión para el bienestar y la prosperidad"

TEMA DE DESARROLLO: Movilidad segura y de calidad

PROGRAMA PRESUPUESTARIO: 03050101 Sistema Integral de Movilidad y Seguridad Vial

PROYECTO PRESUPUESTARIO: 0305010111 Apoyo municipal a las políticas para el desarrollo del transporte

OBJETIVO DEL PROGRAMA PRESUPUESTARIO: Comprende las acciones orientadas a la modernización y optimización del servicio de transporte terrestre, a través de la coordinación intergubernamental para la organización técnica oportuna y racional que contribuya a la eficiencia y calidad en la prestación del servicio de transporte público, en concordancia con el Plan de Desarrollo del Estado de México incluyendo la gestión y control de los r

DEPENDENCIA GENERAL: X00 DIRECCIÓN DE OBRAS PÚBLICAS

DEPENDENCIA AUXILIAR: 124 Obras Públicas

ESTRUCTURA DEL INDICADOR

NOMBRE DEL INDICADOR: 760 - Porcentaje de financiamiento para la modernización del servicio de transporte público terrestre obtenido.

FÓRMULA DEL CÁLCULO: (Financiamiento obtenido para la modernización de la infraestructura para el servicio del transporte público terrestre/Financiamiento gestionado para la modernización de la infraestructura para el servicio de transporte público terrestre) *100

INTERPRETACIÓN:

DIMENSIÓN QUE ATIENDE: Eficiencia

FRECUENCIA DE MEDICIÓN: Trimestral

DESCRIPCIÓN DEL FACTOR DE COMPARACIÓN:

AMBITO GEOGRAFICO:

COBERTURA:

LINEA BASE

Numero: NA 1.3 No aplica

COMPORTAMIENTO DE LAS VARIABLES DURANTE EL TRIMESTRE: Enero-Marzo

Table with 12 columns: VARIABLE, UNIDAD DE MEDIDA, OPERACION, META ANUAL, AVANCE TRIMESTRAL (Programado, %, Alcanzado, %), AVANCE ACUMULADO (Programado, %, Alcanzado, %). Rows show data for 'Financiamiento obtenido...' and 'Financiamiento gestionado...'.

COMPORTAMIENTO DEL INDICADOR

DESCRIPCION DE LA METAANUAL

Durante el ejercicio fiscal 2026 en el municipio de Timilpan, no se realizó programación de actividades ni recursos económicos para el indicador de desempeño municipal.

Table with 9 columns: META ANUAL, TRIMESTRE: Enero-Marzo, AVANCE TRIMESTRAL (Programado, Alcanzado, EF%, SEMAFORO), AVANCE ACUMULADO (Programado, Alcanzado, EF%, SEMAFORO). Row shows 0.00 for all metrics.

DESCRIPCIÓN DE RESULTADOS Y JUSTIFICACIÓN EN CASO DE VARIACIÓN SUPERIOR A ± 10 % RESPECTO A LO PROGRAMADO

EVALUACION DEL INDICADOR

DEPENDENCIA GENERAL: X00 DIRECCIÓN DE OBRAS PÚBLICAS

DEPENDENCIA AUXILIAR: 124 Obras Públicas

Handwritten signature of ARQ. EDGAR SANCHEZ FLORES and official stamp of the Municipality of Timilpan, 2025-2027.

ARQ. EDGAR SANCHEZ FLORES

Official stamp of the Ayuntamiento Constitucional de Timilpan, 2025-2027, with the acronym UIPPE.

LC. ROGELIO DE JESUS RODRIGUEZ



PbRm-08b FICHA TECNICA DE SEGUIMIENTO DE INDICADORES 2026 DE GESTIÓN O ESTRATEGICO

MUNICIPIO DE TIMILPAN

TIPO DE FICHA: OSFEM

PILAR DE DESARROLLO / EJE TRANSVERSAL: 3 Eje 3: Empleo digno y desarrollo económico "Inclusión para el bienestar y la prosperidad"

TEMA DE DESARROLLO: Movilidad segura y de calidad

PROGRAMA PRESUPUESTARIO: 03050101 Sistema Integral de Movilidad y Seguridad Vial

PROYECTO PRESUPUESTARIO: 0305010111 Apoyo municipal a las políticas para el desarrollo del transporte

OBJETIVO DEL PROGRAMA PRESUPUESTARIO: Comprende las acciones orientadas a la modernización y optimización del servicio de transporte terrestre, a través de la coordinación intergubernamental para la organización técnica oportuna y racional que contribuya a la eficiencia y calidad en la prestación del servicio de transporte público, en concordancia con el Plan de Desarrollo del Estado de México incluyendo la gestión y control de los r

DEPENDENCIA GENERAL: X00 DIRECCIÓN DE OBRAS PÚBLICAS

DEPENDENCIA AUXILIAR: 124 Obras Públicas

ESTRUCTURA DEL INDICADOR

NOMBRE DEL INDICADOR: 761 - Porcentaje de rutas de movilidad urbana habilitadas.

FÓRMULA DEL CÁLCULO: (Rutas de movilidad urbana habilitadas/Rutas de movilidad urbana requeridas) *100

INTERPRETACIÓN:

DIMENSIÓN QUE ATIENDE: Eficiencia

FRECUENCIA DE MEDICIÓN: Trimestral

DESCRIPCIÓN DEL FACTOR DE COMPARACIÓN:

AMBITO GEOGRAFICO:

COBERTURA:

LINEA BASE

Numero: NA 2.1 No aplica

COMPORTAMIENTO DE LAS VARIABLES DURANTE EL TRIMESTRE: Enero-Marzo

VARIABLE	UNIDAD DE MEDIDA	OPERACION	META ANUAL	AVANCE TRIMESTRAL				AVANCE ACUMULADO			
				Programado	%	Alcanzado	%	Programado	%	Alcanzado	%
Rutas de movilidad urbana habilitadas			0.00	0.00	0.00	0.00	0.00	0.00	0.00	0.00	0.00
Rutas de movilidad urbana requeridas			0.00	0.00	0.00	0.00	0.00	0.00	0.00	0.00	0.00

COMPORTAMIENTO DEL INDICADOR

DESCRIPCION DE LA META ANUAL

Durante el ejercicio fiscal 2026 en el municipio de Timilpan, no se realizó programación de actividades ni recursos económicos para el indicador de desempeño municipal.

META ANUAL	TRIMESTRE: Enero-Marzo							
	AVANCE TRIMESTRAL				AVANCE ACUMULADO			
	Programado	Alcanzado	EF%	SEMAFORO	Programado	Alcanzado	EF%	SEMAFORO
0.00	0.00	0.00	0.00		0.00	0.00	0.00	

DESCRIPCIÓN DE RESULTADOS Y JUSTIFICACIÓN EN CASO DE VARIACIÓN SUPERIOR A ± 10 % RESPECTO A LO PROGRAMADO

EVALUACION DEL INDICADOR

DEPENDENCIA GENERAL: X00 DIRECCIÓN DE OBRAS PÚBLICAS


DEPENDENCIA AUXILIAR: 124 Obras Públicas

Handwritten signature of Arq. Edgar Sánchez Flores



ARQ. EDGAR SANCHEZ FLORES

Handwritten signature of Lc. Rogelio de Jesús Rodríguez



LC. ROGELIO DE JESUS RODRIGUEZ



PbRm-08b FICHA TECNICA DE SEGUIMIENTO DE INDICADORES 2026 DE GESTIÓN O ESTRATEGICO

MUNICIPIO DE TIMILPAN

TIPO DE FICHA: OSFEM

PILAR DE DESARROLLO / EJE TRANSVERSAL: 3 Eje 3: Empleo digno y desarrollo económico "Inclusión para el bienestar y la prosperidad"

TEMA DE DESARROLLO: Movilidad segura y de calidad

PROGRAMA PRESUPUESTARIO: 03050101 Sistema Integral de Movilidad y Seguridad Vial

PROYECTO PRESUPUESTARIO: 0305010111 Apoyo municipal a las políticas para el desarrollo del transporte

OBJETIVO DEL PROGRAMA PRESUPUESTARIO: Comprende las acciones orientadas a la modernización y optimización del servicio de transporte terrestre, a través de la coordinación intergubernamental para la organización técnica oportuna y racional que contribuya a la eficiencia y calidad en la prestación del servicio de transporte público, en concordancia con el Plan de Desarrollo del Estado de México incluyendo la gestión y control de los r

DEPENDENCIA GENERAL: X00 DIRECCIÓN DE OBRAS PÚBLICAS

DEPENDENCIA AUXILIAR: 124 Obras Públicas

ESTRUCTURA DEL INDICADOR

NOMBRE DEL INDICADOR: 762 - Porcentaje de equipamiento urbano obtenido para eficientar la movilidad.

FÓRMULA DEL CÁLCULO: (Equipamiento urbano obtenido para eficientar la movilidad/Equipamiento urbano requerido) *100

INTERPRETACIÓN: El indicador Refleja la proporción de equipamiento urbano adquirido para mejorar la movilidad; un valor alto indica avances en la infraestructura y eficiencia del transporte municipal.

DIMENSIÓN QUE ATIENDE: Eficiencia

FRECUENCIA DE MEDICIÓN: Trimestral

DESCRIPCIÓN DEL FACTOR DE COMPARACIÓN: Se compara con el porcentaje de equipamiento urbano obtenido en el periodo anterior para evaluar el avance en la mejora de la movilidad municipal.

AMBITO GEOGRAFICO: Municipal

COBERTURA: Municipal

LINEA BASE: Equipamiento urbano obtenido para eficientar la movilidad.

Numero: NA 2.2

COMPORTAMIENTO DE LAS VARIABLES DURANTE EL TRIMESTRE: Enero-Marzo

VARIABLE	UNIDAD DE MEDIDA	OPERACION	META ANUAL	AVANCE TRIMESTRAL				AVANCE ACUMULADO			
				Programado	%	Alcanzado	%	Programado	%	Alcanzado	%
Equipamiento urbano obtenido para eficientar la movilidad	Equipamiento		0.00	0.00	0.00	0.00	0.00	0.00	0.00	0.00	0.00
Equipamiento urbano requerido	Equipamiento		0.00	0.00	0.00	0.00	0.00	0.00	0.00	0.00	0.00

COMPORTAMIENTO DEL INDICADOR

DESCRIPCION DE LA META ANUAL

Alcanzar un alto porcentaje de equipamiento urbano adquirido para mejorar la eficiencia de la movilidad municipal.

META ANUAL	TRIMESTRE: Enero-Marzo							
	AVANCE TRIMESTRAL				AVANCE ACUMULADO			
	Programado	Alcanzado	EF%	SEMAFORO	Programado	Alcanzado	EF%	SEMAFORO
0.00	0.00	0.00	0.00		0.00	0.00	0.00	

DESCRIPCIÓN DE RESULTADOS Y JUSTIFICACIÓN EN CASO DE VARIACIÓN SUPERIOR A ± 10 % RESPECTO A LO PROGRAMADO
No se realizó programación de actividades del indicador para el periodo trimestral que se informa.

EVALUACION DEL INDICADOR

Se exhorta a realizar todas las acciones necesarias para dar cumplimiento con las metas programadas para el periodo trimestral que se informa.

DEPENDENCIA GENERAL: X00 DIRECCIÓN DE OBRAS PÚBLICAS

DEPENDENCIA AUXILIAR: 124 Obras Públicas

ARQ. EDGAR SANCHEZ FLORES



LC. ROGELIO DE JESUS RODRIGUEZ





PbRm-08b FICHA TECNICA DE SEGUIMIENTO DE INDICADORES 2026 DE GESTIÓN O ESTRATEGICO

MUNICIPIO DE TIMILPAN

TIPO DE FICHA: OSFEM

PILAR DE DESARROLLO / EJE TRANSVERSAL: 3 Eje 3: Empleo digno y desarrollo económico "Inclusión para el bienestar y la prosperidad"

TEMA DE DESARROLLO: Movilidad segura y de calidad

PROGRAMA PRESUPUESTARIO: 03050103 Infraestructura vial libre de peaje, cuota y aeroportuaria

PROYECTO PRESUPUESTARIO: 0305010310 Construcción y rehabilitación de puentes en carreteras

OBJETIVO DEL PROGRAMA PRESUPUESTARIO: Incluye acciones para ampliar, mantener y mejorar las condiciones de la red carretera en el territorio estatal y municipal para fomentar el equipamiento, con el propósito de que contribuyan al mejoramiento de la movilidad, el desarrollo regional, metropolitano y suburbano, a través de acciones en infraestructura, equipamiento y difusión que propicien un mayor crecimiento socioeconómico, fortalezca

DEPENDENCIA GENERAL: X00 DIRECCIÓN DE OBRAS PÚBLICAS

DEPENDENCIA AUXILIAR: 124 Obras Públicas

ESTRUCTURA DEL INDICADOR

NOMBRE DEL INDICADOR: 768 - Porcentaje de necesidades de los usuarios de la infraestructura vial atendidas.

FÓRMULA DEL CÁLCULO: (Necesidades de los usuarios de la infraestructura vial atendidas/Total de necesidades de los usuarios de la infraestructura vial identificadas) *100

INTERPRETACIÓN:

DIMENSIÓN QUE ATIENDE: Eficiencia

FRECUENCIA DE MEDICIÓN: Trimestral

DESCRIPCIÓN DEL FACTOR DE COMPARACIÓN:

AMBITO GEOGRAFICO:

COBERTURA:

LINEA BASE

Numero: NA 1.1 No aplica

COMPORTAMIENTO DE LAS VARIABLES DURANTE EL TRIMESTRE: Enero-Marzo

VARIABLE	UNIDAD DE MEDIDA	OPERACION	META ANUAL	AVANCE TRIMESTRAL				AVANCE ACUMULADO			
				Programado	%	Alcanzado	%	Programado	%	Alcanzado	%
Necesidades de los usuarios de la infraestructura vial atendidas			0.00	0.00	0.00	0.00	0.00	0.00	0.00	0.00	0.00
Total de necesidades de los usuarios de la infraestructura vial identificadas			0.00	0.00	0.00	0.00	0.00	0.00	0.00	0.00	0.00

COMPORTAMIENTO DEL INDICADOR

DESCRIPCION DE LA META ANUAL

Durante el ejercicio fiscal 2026 en el municipio de Timilpan, no se realizó programación de actividades ni recursos económicos para el indicador de desempeño municipal.

META ANUAL	TRIMESTRE: Enero-Marzo							
	AVANCE TRIMESTRAL				AVANCE ACUMULADO			
	Programado	Alcanzado	EF%	SEMAFORO	Programado	Alcanzado	EF%	SEMAFORO
0.00	0.00	0.00	0.00		0.00	0.00	0.00	

DESCRIPCIÓN DE RESULTADOS Y JUSTIFICACIÓN EN CASO DE VARIACIÓN SUPERIOR A ± 10 % RESPECTO A LO PROGRAMADO

EVALUACION DEL INDICADOR

DEPENDENCIA GENERAL: X00 DIRECCIÓN DE OBRAS PÚBLICAS

DEPENDENCIA AUXILIAR: 124 Obras Públicas

ELABORÓ

ARQ. EDGAR SANCHEZ FLORES

VALIDÓ

LC. ROGELIO DE JESUS RODRIGUEZ





PbRm-08b FICHA TECNICA DE SEGUIMIENTO DE INDICADORES 2026 DE GESTIÓN O ESTRATEGICO

MUNICIPIO DE TIMILPAN

TIPO DE FICHA: OSFEM

PILAR DE DESARROLLO / EJE TRANSVERSAL: 3 Eje 3: Empleo digno y desarrollo económico "Inclusión para el bienestar y la prosperidad"

TEMA DE DESARROLLO: Movilidad segura y de calidad

PROGRAMA PRESUPUESTARIO: 03050103 Infraestructura vial libre de peaje, cuota y aeroportuaria

PROYECTO PRESUPUESTARIO: 0305010310 Construcción y rehabilitación de puentes en carreteras

OBJETIVO DEL PROGRAMA PRESUPUESTARIO: Incluye acciones para ampliar, mantener y mejorar las condiciones de la red carretera en el territorio estatal y municipal para fomentar el equipamiento, con el propósito de que contribuyan al mejoramiento de la movilidad, el desarrollo regional, metropolitano y suburbano, a través de acciones en infraestructura, equipamiento y difusión que propicien un mayor crecimiento socioeconómico, fortalezca

DEPENDENCIA GENERAL: X00 DIRECCIÓN DE OBRAS PÚBLICAS

DEPENDENCIA AUXILIAR: 124 Obras Públicas

ESTRUCTURA DEL INDICADOR

NOMBRE DEL INDICADOR: 769 - Porcentaje de acciones de modernización de infraestructura realizadas.

FÓRMULA DEL CÁLCULO: (Acciones de modernización de infraestructura realizadas/ Acciones de modernización de infraestructura programadas) *100

INTERPRETACIÓN: Refleja la proporción de acciones de modernización de infraestructura ejecutadas respecto a lo planeado; un valor alto indica avance en la implementación de mejoras.

DIMENSIÓN QUE ATIENDE: Eficiencia FRECUENCIA DE MEDICIÓN: Trimestral

DESCRIPCIÓN DEL FACTOR DE COMPARACIÓN: Se compara con el porcentaje de acciones de modernización realizadas en el período anterior para evaluar el progreso en la ejecución de mejoras de infraestructura.

AMBITO GEOGRAFICO: Municipal

COBERTURA: Infraestructura de espacios públicos municipales

LINEA BASE: Acciones de modernización de infraestructura realizadas.

Numero: NA 1.2

COMPORTAMIENTO DE LAS VARIABLES DURANTE EL TRIMESTRE: Enero-Marzo

Table with 12 columns: VARIABLE, UNIDAD DE MEDIDA, OPERACION, META ANUAL, AVANCE TRIMESTRAL (Programado, %, Alcanzado, %), AVANCE ACUMULADO (Programado, %, Alcanzado, %). Rows include 'Acciones de modernización de infraestructura realizadas' and 'Acciones de modernización de infraestructura programadas'.

COMPORTAMIENTO DEL INDICADOR

DESCRIPCION DE LA META ANUAL

Alcanzar un alto porcentaje de acciones de modernización de infraestructura ejecutadas respecto a lo programado, garantizando el avance en las mejoras municipales.

Table for META ANUAL performance. Columns: META ANUAL, TRIMESTRE: Enero-Marzo, AVANCE TRIMESTRAL (Programado, Alcanzado, EF%, SEMAFORO), AVANCE ACUMULADO (Programado, Alcanzado, EF%, SEMAFORO). Values are mostly 0.00.

DESCRIPCIÓN DE RESULTADOS Y JUSTIFICACIÓN EN CASO DE VARIACIÓN SUPERIOR A ± 10 % RESPECTO A LO PROGRAMADO

El resultado refleja el nivel de cumplimiento de las acciones programadas para la modernización de los servicios e instalaciones públicas. Su comportamiento evidencia el progreso en el fortalecimiento de la infraestructura municipal y el cumplimiento de la meta establecida.


EVALUACION DEL INDICADOR

Se exhorta a realizar todas las acciones necesarias para dar cumplimiento con las metas programadas para el periodo trimestral que se informa.

DEPENDENCIA GENERAL: X00 DIRECCIÓN DE OBRAS PÚBLICAS

DEPENDENCIA AUXILIAR: 124 Obras Públicas

Handwritten signature of ARQ. EDGAR SANCHEZ FLORES



LC. ROGELIO DE JESUS RODRIGUEZ



PbRm-08b FICHA TECNICA DE SEGUIMIENTO DE INDICADORES 2026 DE GESTIÓN O ESTRATEGICO

MUNICIPIO DE TIMILPAN

TIPO DE FICHA: OSFEM

PILAR DE DESARROLLO / EJE TRANSVERSAL: 3 Eje 3: Empleo digno y desarrollo económico "Inclusión para el bienestar y la prosperidad"

TEMA DE DESARROLLO: Movilidad segura y de calidad

PROGRAMA PRESUPUESTARIO: 03050103 Infraestructura vial libre de peaje, cuota y aeroportuaria

PROYECTO PRESUPUESTARIO: 0305010310 Construcción y rehabilitación de puentes en carreteras

OBJETIVO DEL PROGRAMA PRESUPUESTARIO: Incluye acciones para ampliar, mantener y mejorar las condiciones de la red carretera en el territorio estatal y municipal para fomentar el equipamiento, con el propósito de que contribuyan al mejoramiento de la movilidad, el desarrollo regional, metropolitano y suburbano, a través de acciones en infraestructura, equipamiento y difusión que propicien un mayor crecimiento socioeconómico, fortalezca

DEPENDENCIA GENERAL: X00 DIRECCIÓN DE OBRAS PÚBLICAS

DEPENDENCIA AUXILIAR: 124 Obras Públicas

ESTRUCTURA DEL INDICADOR

NOMBRE DEL INDICADOR: 770 - Porcentaje de recursos financieros para modernizar la infraestructura vial obtenidos.

FÓRMULA DEL CÁLCULO: (Recursos financieros para modernizar la infraestructura vial obtenidos/Recursos financieros para modernizar la infraestructura vial gestionados) *100

INTERPRETACIÓN:

DIMENSIÓN QUE ATIENDE: Eficiencia

FRECUENCIA DE MEDICIÓN: Trimestral

DESCRIPCIÓN DEL FACTOR DE COMPARACIÓN:

AMBITO GEOGRAFICO:

COBERTURA:

LINEA BASE

Numero: NÁ 2.1 No aplica

COMPORTAMIENTO DE LAS VARIABLES DURANTE EL TRIMESTRE: Enero-Marzo

VARIABLE	UNIDAD DE MEDIDA	OPERACION	META ANUAL	AVANCE TRIMESTRAL				AVANCE ACUMULADO			
				Programado	%	Alcanzado	%	Programado	%	Alcanzado	%
Recursos financieros para modernizar la infraestructura vial obtenidos			0.00	0.00	0.00	0.00	0.00	0.00	0.00	0.00	0.00
Recursos financieros para modernizar la infraestructura vial gestionados			0.00	0.00	0.00	0.00	0.00	0.00	0.00	0.00	0.00

COMPORTAMIENTO DEL INDICADOR

DESCRIPCION DE LA META ANUAL

Durante el ejercicio fiscal 2026 en el municipio de Timilpan, no se realizó programación de actividades ni recursos económicos para el indicador de desempeño municipal.

META ANUAL	TRIMESTRE: Enero-Marzo							
	AVANCE TRIMESTRAL				AVANCE ACUMULADO			
	Programado	Alcanzado	EF%	SEMAFORO	Programado	Alcanzado	EF%	SEMAFORO
0.00	0.00	0.00	0.00		0.00	0.00	0.00	

DESCRIPCIÓN DE RESULTADOS Y JUSTIFICACIÓN EN CASO DE VARIACIÓN SUPERIOR A ± 10 % RESPECTO A LO PROGRAMADO

EVALUACION DEL INDICADOR

DEPENDENCIA GENERAL: X00 DIRECCIÓN DE OBRAS PÚBLICAS

DEPENDENCIA AUXILIAR: 124 Obras Públicas

Handwritten signature of ARQ. EDGAR SANCHEZ FLORES



ARQ. EDGAR SANCHEZ FLORES

Handwritten signature of LC. ROGELIO DE JESUS RODRIGUEZ



LC. ROGELIO DE JESUS RODRIGUEZ



PbRm-08b FICHA TECNICA DE SEGUIMIENTO DE INDICADORES 2026 DE GESTIÓN O ESTRATEGICO

MUNICIPIO DE TIMILPAN

TIPO DE FICHA: OSFEM

PILAR DE DESARROLLO / EJE TRANSVERSAL: 3 Eje 3: Empleo digno y desarrollo económico "Inclusión para el bienestar y la prosperidad"

TEMA DE DESARROLLO: Movilidad segura y de calidad

PROGRAMA PRESUPUESTARIO: 03050103 Infraestructura vial libre de peaje, cuota y aeroportuaria

PROYECTO PRESUPUESTARIO: 0305010310 Construcción y rehabilitación de puentes en carreteras

OBJETIVO DEL PROGRAMA PRESUPUESTARIO: Incluye acciones para ampliar, mantener y mejorar las condiciones de la red carretera en el territorio estatal y municipal para fomentar el equipamiento, con el propósito de que contribuyan al mejoramiento de la movilidad, el desarrollo regional, metropolitano y suburbano, a través de acciones en infraestructura, equipamiento y difusión que propicien un mayor crecimiento socioeconómico, fortalecie

DEPENDENCIA GENERAL: X00 DIRECCIÓN DE OBRAS PÚBLICAS

DEPENDENCIA AUXILIAR: 124 Obras Públicas

ESTRUCTURA DEL INDICADOR

NOMBRE DEL INDICADOR: 771 - Porcentaje de contratación de recursos humanos para modernizar la infraestructura vial.

FÓRMULA DEL CÁLCULO: (Recursos humanos contratados para modernizar la infraestructura vial/Total recursos humanos necesarios para modernizar la infraestructura vial) *100

INTERPRETACIÓN:

DIMENSIÓN QUE ATIENDE: Eficiencia

FRECUENCIA DE MEDICIÓN: Trimestral

DESCRIPCIÓN DEL FACTOR DE COMPARACIÓN:

AMBITO GEOGRAFICO:

COBERTURA:

LINEA BASE

Numero: NA 2.2 No aplica

COMPORTAMIENTO DE LAS VARIABLES DURANTE EL TRIMESTRE: Enero-Marzo

VARIABLE	UNIDAD DE MEDIDA	OPERACION	META ANUAL	AVANCE TRIMESTRAL				AVANCE ACUMULADO			
				Programado	%	Alcanzado	%	Programado	%	Alcanzado	%
Recursos humanos contratados para modernizar la infraestructura vial			0.00	0.00	0.00	0.00	0.00	0.00	0.00	0.00	0.00
Total recursos humanos necesarios para modernizar la infraestructura vial			0.00	0.00	0.00	0.00	0.00	0.00	0.00	0.00	0.00

COMPORTAMIENTO DEL INDICADOR

DESCRIPCION DE LA META ANUAL

Durante el ejercicio fiscal 2026 en el municipio de Timilpan, no se realizó programación de actividades ni recursos económicos para el indicador de desempeño municipal.

META ANUAL	TRIMESTRE: Enero-Marzo							
	AVANCE TRIMESTRAL				AVANCE ACUMULADO			
	Programado	Alcanzado	EF%	SEMAFORO	Programado	Alcanzado	EF%	SEMAFORO
0.00	0.00	0.00	0.00		0.00	0.00	0.00	

DESCRIPCIÓN DE RESULTADOS Y JUSTIFICACIÓN EN CASO DE VARIACIÓN SUPERIOR A ± 10 % RESPECTO A LO PROGRAMADO

EVALUACION DEL INDICADOR

DEPENDENCIA GENERAL: X00 DIRECCIÓN DE OBRAS PÚBLICAS

DEPENDENCIA AUXILIAR: 124 Obras Públicas

ELABORÓ

ARQ. EDGAR SANCHEZ FLORES

VO. BO.

LC. ROGELIO DE JESUS RODRIGUEZ



PbRm-08b FICHA TECNICA DE SEGUIMIENTO DE INDICADORES 2026 DE GESTIÓN O ESTRATEGICO

MUNICIPIO DE TIMILPAN

TIPO DE FICHA: OSFEM

PILAR DE DESARROLLO / EJE TRANSVERSAL: 3 Eje 3: Empleo digno y desarrollo económico "Inclusión para el bienestar y la prosperidad"

TEMA DE DESARROLLO: Movilidad segura y de calidad

PROGRAMA PRESUPUESTARIO: 03050103 Infraestructura vial libre de peaje, cuota y aeroportuaria

PROYECTO PRESUPUESTARIO: 0305010310 Construcción y rehabilitación de puentes en carreteras

OBJETIVO DEL PROGRAMA PRESUPUESTARIO: Incluye acciones para ampliar, mantener y mejorar las condiciones de la red carretera en el territorio estatal y municipal para fomentar el equipamiento, con el propósito de que contribuyan al mejoramiento de la movilidad, el desarrollo regional, metropolitano y suburbano, a través de acciones en infraestructura, equipamiento y difusión que propicien un mayor crecimiento socioeconómico, fortalezca

DEPENDENCIA GENERAL: X00 DIRECCIÓN DE OBRAS PÚBLICAS

DEPENDENCIA AUXILIAR: 124 Obras Públicas

ESTRUCTURA DEL INDICADOR

NOMBRE DEL INDICADOR: 772 - Porcentaje de adquisición del equipo de infraestructura vial.

FÓRMULA DEL CÁLCULO: (Equipo de infraestructura vial adquirido/Equipo de infraestructura vial necesario) *100

INTERPRETACIÓN:

DIMENSIÓN QUE ATIENDE: Eficiencia

FRECUENCIA DE MEDICIÓN: Trimestral

DESCRIPCIÓN DEL FACTOR DE COMPARACIÓN:

AMBITO GEOGRAFICO:

COBERTURA:

LINEA BASE

Numero: NA 3.1 No aplica

COMPORTAMIENTO DE LAS VARIABLES DURANTE EL TRIMESTRE: Enero-Marzo

VARIABLE	UNIDAD DE MEDIDA	OPERACION	META ANUAL	AVANCE TRIMESTRAL				AVANCE ACUMULADO			
				Programado	%	Alcanzado	%	Programado	%	Alcanzado	%
Equipo de infraestructura vial adquirido			0.00	0.00	0.00	0.00	0.00	0.00	0.00	0.00	0.00
Equipo de infraestructura vial necesario			0.00	0.00	0.00	0.00	0.00	0.00	0.00	0.00	0.00

COMPORTAMIENTO DEL INDICADOR

DESCRIPCION DE LA META ANUAL

Durante el ejercicio fiscal 2026 en el municipio de Timilpan, no se realizó programación de actividades ni recursos económicos para el indicador de desempeño municipal.

METAANUAL	TRIMESTRE: Enero-Marzo							
	AVANCE TRIMESTRAL				AVANCE ACUMULADO			
	Programado	Alcanzado	EF%	SEMAFORO	Programado	Alcanzado	EF%	SEMAFORO
0.00	0.00	0.00	0.00		0.00	0.00	0.00	

DESCRIPCIÓN DE RESULTADOS Y JUSTIFICACIÓN EN CASO DE VARIACIÓN SUPERIOR A ± 10 % RESPECTO A LO PROGRAMADO


EVALUACION DEL INDICADOR

DEPENDENCIA GENERAL: X00 DIRECCIÓN DE OBRAS PÚBLICAS

DEPENDENCIA AUXILIAR: 124 Obras Públicas



ARQ. EDGAR SANCHEZ FLORES



LC. ROGELIO DE JESUS RODRIGUEZ



PbRm-08b FICHA TECNICA DE SEGUIMIENTO DE INDICADORES 2026 DE GESTIÓN O ESTRATEGICO

MUNICIPIO DE TIMILPAN

TIPO DE FICHA: OSFEM

PILAR DE DESARROLLO / EJE TRANSVERSAL: 3 Eje 3: Empleo digno y desarrollo económico "Inclusión para el bienestar y la prosperidad"

TEMA DE DESARROLLO: Movilidad segura y de calidad

PROGRAMA PRESUPUESTARIO: 03050103 Infraestructura vial libre de peaje, cuota y aeroportuaria

PROYECTO PRESUPUESTARIO: 0305010310 Construcción y rehabilitación de puentes en carreteras

OBJETIVO DEL PROGRAMA PRESUPUESTARIO: Incluye acciones para ampliar, mantener y mejorar las condiciones de la red carretera en el territorio estatal y municipal para fomentar el equipamiento, con el propósito de que contribuyan al mejoramiento de la movilidad, el desarrollo regional, metropolitano y suburbano, a través de acciones en infraestructura, equipamiento y difusión que propicien un mayor crecimiento socioeconómico, fortalezca

DEPENDENCIA GENERAL: X00 DIRECCIÓN DE OBRAS PÚBLICAS

DEPENDENCIA AUXILIAR: 124 Obras Públicas

ESTRUCTURA DEL INDICADOR

NOMBRE DEL INDICADOR: 773 - Porcentaje de equipo de infraestructura para la modernización vial instalado.

FÓRMULA DEL CÁLCULO: (Equipo de infraestructura para la modernización vial instalado/Equipo de infraestructura necesario para la modernización vial) *100

INTERPRETACIÓN:

DIMENSIÓN QUE ATIENDE: Eficiencia

FRECUENCIA DE MEDICIÓN: Trimestral

DESCRIPCIÓN DEL FACTOR DE COMPARACIÓN:

AMBITO GEOGRAFICO:

COBERTURA:

LINEA BASE

Numero: NA 3.2 No aplica

COMPORTAMIENTO DE LAS VARIABLES DURANTE EL TRIMESTRE: Enero-Marzo

VARIABLE	UNIDAD DE MEDIDA	OPERACION	META ANUAL	AVANCE TRIMESTRAL				AVANCE ACUMULADO			
				Programado	%	Alcanzado	%	Programado	%	Alcanzado	%
Equipo de Infraestructura para la modernización vial instalado			0.00	0.00	0.00	0.00	0.00	0.00	0.00	0.00	0.00
Equipo de infraestructura necesario para la modernización vial			0.00	0.00	0.00	0.00	0.00	0.00	0.00	0.00	0.00

COMPORTAMIENTO DEL INDICADOR

DESCRIPCION DE LA META ANUAL

Durante el ejercicio fiscal 2026 en el municipio de Timilpan, no se realizó programación de actividades ni recursos económicos para el indicador de desempeño municipal.


META ANUAL	TRIMESTRE: Enero-Marzo							
	AVANCE TRIMESTRAL				AVANCE ACUMULADO			
	Programado	Alcanzado	EF%	SEMAFORO	Programado	Alcanzado	EF%	SEMAFORO
0.00	0.00	0.00	0.00		0.00	0.00	0.00	


DESCRIPCIÓN DE RESULTADOS Y JUSTIFICACIÓN EN CASO DE VARIACIÓN SUPERIOR A ± 10 % RESPECTO A LO PROGRAMADO


EVALUACION DEL INDICADOR


DEPENDENCIA GENERAL: X00 DIRECCIÓN DE OBRAS PÚBLICAS

DEPENDENCIA AUXILIAR: 124 Obras Públicas


 ARQ. EDGAR SANCHEZ FLORES


 AYUNTAMIENTO CONSTITUCIONAL DE TIMILPAN
 DIR. OBRAS PÚBLICAS Y DESARROLLO URBANO
 2025-2027


 Lc. ROGELIO DE JESUS RODRIGUEZ


 H. AYUNTAMIENTO CONSTITUCIONAL DE TIMILPAN
 UIPPE
 2025-2027
 V.O. BO.