



MUNICIPIO DE TIMILPAN 0036

Cuenta Pública 2025
ESTADO ANALÍTICO DE INGRESOS INTEGRADO
 (Cifras en Pesos)

DEL 1 DE ENERO AL 31 DE DICIEMBRE DE 2025

Cuenta (3)	Rubro de los Ingresos (4)				Ingreso Recaudado (5)					Integración del Ingreso Recaudado (6) F=A+B+C+D+E E=A+B+C+D
					Ayuntamiento	DIF	ODAS	Instituto del Deporte	Otro	
					A	B	C	D	E	
8150 4166				Aprovechamientos no Comprendidos en la Ley de Ingresos Vigente, Causados en Ejercicios Fiscales Anteriores Pen	0.00	0.00				0.00
8150 4166	001			Aprovechamientos no Comprendidos en la Ley de Ingresos Vigente, Causados en Ejercicios Fiscales Anteriores Pen	0.00	0.00				0.00
8150 4166	001	001		Aprovechamientos no Comprendidos en la Ley de Ingresos Vigente, Causados en Ejercicios Fiscales Anteriores Pen	0.00	0.00				0.00
8150 4166	001	001	001	Aprovechamientos no Comprendidos en la Ley de Ingresos Vigente, Causados en Ejercicios Fiscales Anteriores Pen	0.00	0.00				0.00
8150 4168				Accesorios de Aprovechamientos	0.00	0.00				0.00
8150 4168	001			Accesorios de Aprovechamientos	0.00	0.00				0.00
8150 4168	001	001		Accesorios de Aprovechamientos	0.00	0.00				0.00
8150 4168	001	001	001	Multas	0.00	0.00				0.00
8150 4168	001	001	002	Recargos	0.00	0.00				0.00
8150 4168	001	001	003	Gasto de Ejecución	0.00	0.00				0.00
8150 4168	001	001	004	Indemnización por devolución de cheques	0.00	0.00				0.00
8150 4169				Otros Aprovechamientos	0.00	92,641.43				92,641.43
8150 4169	001			Otros Aprovechamientos	0.00	92,641.43				92,641.43
8150 4169	001	001		Otros Aprovechamientos	0.00	92,641.43				92,641.43
8150 4169	001	001	001	Uso o Explotación de Bienes de Dominio Público	0.00	0.00				0.00
8150 4169	001	001	002	Herencias, Legados, Cesiones y Donaciones	0.00	92,641.43				92,641.43
8150 4169	001	001	003	Resarcimientos	0.00	0.00				0.00
	Subtotal (7)				404,344.38	92,641.43				496,985.81
8150 4170				Ingresos por Venta de Bienes, Prestación de Servicios y Otros Ingresos	0.00	64,525.01				64,525.01
8150 4171				Ingresos por Venta de Bienes y Prestación de Servicios de Instituciones Públicas de Seguridad Social	0.00	0.00				0.00
8150 4171	001			Ingresos por Venta de Bienes y Prestación de Servicios de Instituciones Públicas de Seguridad Social	0.00	0.00				0.00
8150 4171	001	001		Ingresos por Venta de Bienes y Prestación de Servicios de Instituciones Públicas de Seguridad Social	0.00	0.00				0.00
8150 4171	001	001	001	Ingresos por Venta de Bienes y Prestación de Servicios de Instituciones Públicas de Seguridad Social	0.00	0.00				0.00
8150 4172				Ingresos por Venta de Bienes y Prestación de Servicios de Empresas Productivas del Estado	0.00	0.00				0.00
8150 4172	001			Ingresos por Venta de Bienes y Prestación de Servicios de Empresas Productivas del Estado	0.00	0.00				0.00
8150 4172	001	001		Ingresos por Venta de Bienes y Prestación de Servicios de Empresas Productivas del Estado	0.00	0.00				0.00
8150 4172	001	001	001	Ingresos por Venta de Bienes y Prestación de Servicios de Empresas Productivas del Estado	0.00	0.00				0.00
8150 4173				Ingresos por Venta de Bienes y Prestación de Servicios de Entidades Paraestatales y Fideicomisos No Empresaria	0.00	64,525.01				64,525.01
8150 4173	001			Ingresos por Venta de Bienes y Prestación de Servicios de Entidades Paraestatales y Fideicomisos No Empresaria	0.00	64,525.01				64,525.01
8150 4173	001	001		Ingresos por Venta de Bienes y Prestación de Servicios de Entidades Paraestatales y Fideicomisos No Empresaria	0.00	64,525.01				64,525.01
8150 4173	001	001	001	Estancias Infantiles	0.00	0.00				0.00
8150 4173	001	001	002	Farmacias	0.00	0.00				0.00
8150 4173	001	001	003	Servicios Médicos	0.00	64,448.00				64,448.00
8150 4173	001	001	004	Productos Nutricionales (Amaranto, Soya, etc.)	0.00	0.00				0.00
8150 4173	001	001	005	Velatorios	0.00	0.00				0.00
8150 4173	001	001	006	Colegiaturas	0.00	0.00				0.00
8150 4173	001	001	007	Huertos familiares	0.00	0.00				0.00
8150 4173	001	001	008	Servicios de Alberca	0.00	0.00				0.00
8150 4173	001	001	009	Panadería	0.00	0.00				0.00
8150 4173	001	001	010	Servicios de Laboratorio	0.00	0.00				0.00
8150 4173	001	001	011	Servicios de Baños Públicos	0.00	0.00				0.00
8150 4173	001	001	012	Inscripciones	0.00	0.00				0.00
8150 4173	001	001	013	Desayunos Escolares	0.00	0.00				0.00
8150 4173	001	001	014	Productos Básicos (despensas)	0.00	0.00				0.00
8150 4173	001	001	015	Servicios Jurídicos	0.00	0.00				0.00
8150 4173	001	001	016	Servicios Psicológicos	0.00	0.00				0.00
8150 4173	001	001	017	Servicios de Terapia y Discapacidad	0.00	0.00				0.00
8150 4173	001	001	018	Ingresos diversos	0.00	0.00				0.00
8150 4173	001	001	019	Ingresos de Organismos del Deporte	0.00	0.00				0.00
8150 4173	001	001	020	Ingresos por Fideicomisos y Empresas de Participación Municipal	0.00	0.00				0.00
8150 4173	001	001	021	Rendimientos o Ingresos Derivados de Organismos Descentralizados y Fideicomisos, cuando por su naturaleza corr	0.00	77.01				77.01
8150 4173	001	001	022	Rendimientos o Ingresos Derivados de Empresas de Participación Estatal, cuando por su naturaleza correspondan	0.00	0.00				0.00
8150 4173	001	001	023	Agua embotellada	0.00	0.00				0.00
8150 4173	001	001	024	Libros, revistas y otras publicaciones, ya sea impresas o de manera digital.	0.00	0.00				0.00
8150 4173	001	001	025	Publicaciones en plataformas digitales	0.00	0.00				0.00
8150 4173	001	001	026	Artículos promocionales	0.00	0.00				0.00
8150 4173	001	001	027	Cuota de recuperación alimentos en comedores comunitarios	0.00	0.00				0.00
8150 4173	001	001	028	Uniformes, distintos de los que deben otorgarse deriv de una relacion laboral o de los que se asignen por la e	0.00	0.00				0.00
8150 4173	001	001	029	Servicios de veterinaria en general	0.00	0.00				0.00
8150 4174				Ingresos por Venta de Bienes y Prestación de Servicios de Entidades Paraestatales Empresariales No Financieras	0.00	0.00				0.00
8150 4174	001			Ingresos por Venta de Bienes y Prestación de Servicios de Entidades Paraestatales Empresariales No Financieras	0.00	0.00				0.00
8150 4174	001	001		Ingresos por Venta de Bienes y Prestación de Servicios de Entidades Paraestatales Empresariales No Financieras	0.00	0.00				0.00
8150 4174	001	001	001	Ingresos por Venta de Bienes y Prestación de Servicios de Entidades Paraestatales Empresariales No Financieras	0.00	0.00				0.00
8150 4175				Ingresos por Vta de Bienes y Prestación de Servicios de Entidades Paraestatales Empresariales Financieras Mone	0.00	0.00				0.00
8150 4175	001			Ingresos por Vta de Bienes y Prestación de Servicios de Entidades Paraestatales Empresariales Financieras Mone	0.00	0.00				0.00
8150 4175	001	001		Ingresos por Vta de Bienes y Prestación de Servicios de Entidades Paraestatales Empresariales Financieras Mone	0.00	0.00				0.00
8150 4175	001	001	001	Ingresos por Vta de Bienes y Prestación de Servicios de Entidades Paraestatales Empresariales Financieras Mone	0.00	0.00				0.00



MUNICIPIO DE TIMILPAN 0036

Cuenta Pública 2025
ESTADO ANALÍTICO DE INGRESOS INTEGRADO
 (Cifras en Pesos)

DEL 1 DE ENERO AL 31 DE DICIEMBRE DE 2025

Cuenta (3)				Rubro de los Ingresos (4)	Ingreso Recaudado (5)					Integración del Ingreso Recaudado (6) F=A+B+C+D+E E=A+B+C+D
					Ayuntamiento	DIF	ODAS	Instituto del Deporte	Otro	
					A	B	C	D	E	
				A	B	C	D	E	E=A+B+C+D	
8150	4176			Ingresos por Vta de Bienes y Prestación de Servicios de Entidades Paraestatales Empresariales Financieras No M	0.00	0.00				0.00
8150	4176	001		Ingresos por Vta de Bienes y Prestación de Servicios de Entidades Paraestatales Empresariales Financieras No M	0.00	0.00				0.00
8150	4176	001	001	Ingresos por Vta de Bienes y Prestación de Servicios de Entidades Paraestatales Empresariales Financieras No M	0.00	0.00				0.00
8150	4176	001	001	Ingresos por Vta de Bienes y Prestación de Servicios de Entidades Paraestatales Empresariales Financieras No M	0.00	0.00				0.00
8150	4177			Ingresos por Venta de Bienes y Prestación de Servicios de Fideicomisos Financieros Públicos con Participación	0.00	0.00				0.00
8150	4177	001		Ingresos por Venta de Bienes y Prestación de Servicios de Fideicomisos Financieros Públicos con Participación	0.00	0.00				0.00
8150	4177	001	001	Ingresos por Venta de Bienes y Prestación de Servicios de Fideicomisos Financieros Públicos con Participación	0.00	0.00				0.00
8150	4178			Ingresos por Venta de Bienes y Prestación de Servicios de los Poderes Legislativo y Judicial, y de los Órganos	0.00	0.00				0.00
8150	4178	001		Ingresos por Venta de Bienes y Prestación de Servicios de los Poderes Legislativo y Judicial, y de los Órganos	0.00	0.00				0.00
8150	4178	001	001	Ingresos por Venta de Bienes y Prestación de Servicios de los Poderes Legislativo y Judicial, y de los Órganos	0.00	0.00				0.00
8150	4178	001	001	Ingresos por Venta de Bienes y Prestación de Servicios de los Poderes Legislativo y Judicial, y de los Órganos	0.00	0.00				0.00
8150	4179			Otros Ingresos	0.00	0.00				0.00
8150	4179	001		Intereses Ganados de Títulos, Valores y demás Instrumentos Financieros	0.00	0.00				0.00
8150	4179	002		Otros ingresos financieros	0.00	0.00				0.00
8150	4179	002	001	Banco Nacional de Obras y Servicios Públicos	0.00	0.00				0.00
8150	4179	002	002	Otras Instituciones Públicas	0.00	0.00				0.00
8150	4179	002	003	Instituciones Privadas	0.00	0.00				0.00
8150	4179	002	004	Particulares	0.00	0.00				0.00
8150	4179	002	005	Pasivos Generados al Cierre del Ejercicio Fiscal Pendientes de Pago	0.00	0.00				0.00
8150	4179	002	006	Los Derivados de las Operaciones de Crédito en los term que est el Título Octavo del Código Financiero del Edo	0.00	0.00				0.00
				Subtotal (7)	0.00	64,525.01				64,525.01
8150	4200			Participaciones, Aportac, Convenios, Incentiv Deriv de la Colaborac Fiscal, Fond Dist de Aport, Transf, Asig,	165,385,526.12	0.00				165,385,526.12
8150	4210			Participaciones, Aportaciones, Convenios, Incentivos Derivados de la Colaboración Fiscal y Fondos Distintos	165,385,526.12	0.00				165,385,526.12
8150	4211			Participaciones	131,009,072.44	0.00				131,009,072.44
8150	4211	001		Participaciones	131,009,072.44	0.00				131,009,072.44
8150	4211	001	001	Las participaciones derivadas de la aplicación de la Ley de Coordinación Fiscal y demás ordenamientos jurídico	91,908,931.11	0.00				91,908,931.11
8150	4211	001	001	Fondo General de Participaciones	64,714,021.06	0.00				64,714,021.06
8150	4211	001	001	Fondo de Fomentos Municipal	11,840,272.92	0.00				11,840,272.92
8150	4211	001	001	Fondo de Fiscalización y Recaudación	1,389,744.86	0.00				1,389,744.86
8150	4211	001	001	Fondo de Estabilización de los Ingresos de las Entidades Federativas (FEIEF)	0.00	0.00				0.00
8150	4211	001	001	Correspondientes al Impuesto Especial Sobre Producción y Servicios	1,145,813.86	0.00				1,145,813.86
8150	4211	001	001	Correspondientes al Impuesto Sobre Automóviles Nuevos	793,880.03	0.00				793,880.03
8150	4211	001	001	Correspondientes al Impuesto Sobre Tenencia o Uso de Vehículos	84,179.71	0.00				84,179.71
8150	4211	001	001	Correspondientes al Fondo de Compensación del Impuesto Sobre Automóviles Nuevos	159,288.24	0.00				159,288.24
8150	4211	001	001	Las derivadas de la aplicación del artículo 4-A, de la Ley de Coordinación Fiscal	1,464,783.86	0.00				1,464,783.86
8150	4211	001	001	El Impuesto Sobre la Renta efect enterado a la Fed, corresp al salario de su personal que preste o desemp un s	9,143,137.66	0.00				9,143,137.66
8150	4211	001	001	Artículo 4-A Fracción II de la Ley de Coordinación Fiscal (Fondo de Compensaciones)	915,719.83	0.00				915,719.83
8150	4211	001	001	Impuesto Sobre la Renta por Enajenación de Bienes Inmuebles	258,089.08	0.00				258,089.08
8150	4211	001	002	Las participaciones derivadas de la aplicación de la fracción II del artículo 219 del Código Financiero del Es	39,100,141.33	0.00				39,100,141.33
8150	4211	001	002	Del Impuesto Sobre Tenencia o Uso de Vehículos Automotores	5,165,843.23	0.00				5,165,843.23
8150	4211	001	002	Del Impuesto Sobre Adquisición de Vehículos Automotores Usados	561,520.25	0.00				561,520.25
8150	4211	001	002	Del Impuesto Sobre Loterías, Rifas, Sorteos, Concursos y Juegos Permitidos con Cruce de Apuestas	345,071.02	0.00				345,071.02
8150	4211	001	002	Del Impuesto a la Venta Final de Bebidas con Contenido Alcohólico	277,258.40	0.00				277,258.40
8150	4211	001	002	Programa de Acciones para el Desarrollo (PAD)	14,995,711.45	0.00				14,995,711.45
8150	4211	001	002	Fondo Estatal de Fortalecimiento Municipal (FEFOM)	17,754,736.98	0.00				17,754,736.98
8150	4211	001	002	Recursos del CEDIPIEM	0.00	0.00				0.00
8150	4211	001	002	Recursos del Sistema DIFEM	0.00	0.00				0.00
8150	4211	001	002	Mecánica Teatral	0.00	0.00				0.00
8150	4211	001	002	Remanentes Gastos de Inversión Sectorial (PAD)	0.00	0.00				0.00
8150	4211	001	002	Remanentes Programa de Apoyo al Gasto de Inversión de los Municipios (FEFOM)	0.00	0.00				0.00
8150	4211	001	002	Otros Recursos Estatales	0.00	0.00				0.00
8150	4211	001	002	Las demas deriv de la aplic del Título Sept del Cod Finan para el Edo de Mex y Mpios, asi como de los conv, ac	0.00	0.00				0.00
8150	4212			Aportaciones	34,376,453.68	0.00				34,376,453.68
8150	4212	001		Aportaciones	34,376,453.68	0.00				34,376,453.68
8150	4212	001	001	Aportaciones	34,376,453.68	0.00				34,376,453.68
8150	4212	001	001	Fondo de Aportaciones para Infraestructura Social Municipal	18,097,462.00	0.00				18,097,462.00
8150	4212	001	001	Fondo de Aportaciones para el Fortalecimiento de los Municipios y las Demarcaciones Territoriales del Distrito	16,278,991.68	0.00				16,278,991.68
8150	4212	001	001	Remanentes de Ramo 33 (FISM)	0.00	0.00				0.00
8150	4212	001	001	Remanentes de Ramo 33 (FORTAMUN)	0.00	0.00				0.00
8150	4212	001	001	Fondo de Aportaciones para la Seguridad Pública (FASP)	0.00	0.00				0.00
8150	4213			Convenios	0.00	0.00				0.00
8150	4213	001		Convenios	0.00	0.00				0.00
8150	4213	001	001	Multas Federales No Fiscales	0.00	0.00				0.00
8150	4213	001	001	Convenios de Tránsito Estatal con Municipios	0.00	0.00				0.00
8150	4214			Incentivos Derivados de la Colaboración Fiscal	0.00	0.00				0.00
8150	4214	001		Incentivos Derivados de la Colaboración Fiscal	0.00	0.00				0.00



MUNICIPIO DE TIMILPAN 0036

Cuenta Pública 2025
ESTADO ANALÍTICO DE INGRESOS INTEGRADO
(Cifras en Pesos)

DEL 1 DE ENERO AL 31 DE DICIEMBRE DE 2025

Table with columns: Cuenta (3), Rubro de los Ingresos (4), Ingreso Recaudado (5) (Ayuntamiento, DIF, ODAS, Instituto del Deporte, Otro), and Integración del Ingreso Recaudado (6) (F=A+B+C+D+E, E=A+B+C+D). Rows include various income categories like Incentivos Derivados, Multas Federales, and Subsidios.



MUNICIPIO DE TIMILPAN 0036

Cuenta Pública 2025
ESTADO ANALÍTICO DE INGRESOS INTEGRADO
 (Cifras en Pesos)

DEL 1 DE ENERO AL 31 DE DICIEMBRE DE 2025

Cuenta (3)	Rubro de los Ingresos (4)	Ingreso Recaudado (5)					Integración del Ingreso Recaudado (6) F=A+B+C+D+E E=A+B+C+D
		Ayuntamiento	DIF	ODAS	Instituto del Deporte	Otro	
		A	B	C	D	E	
		A	B	C	D	E	E=A+B+C+D
8150 4323			0.00	0.00			0.00
8150 4323 001			0.00	0.00			0.00
8150 4323 001 001			0.00	0.00			0.00
8150 4323 001 001 001			0.00	0.00			0.00
8150 4324			0.00	0.00			0.00
8150 4324 001			0.00	0.00			0.00
8150 4324 001 001			0.00	0.00			0.00
8150 4324 001 001 001			0.00	0.00			0.00
8150 4325			0.00	0.00			0.00
8150 4325 001			0.00	0.00			0.00
8150 4325 001 001			0.00	0.00			0.00
8150 4325 001 001 001			0.00	0.00			0.00
	Subtotal (7)		0.00	0.00			0.00
8150 4330			0.00	0.00			0.00
8150 4331			0.00	0.00			0.00
8150 4331 001			0.00	0.00			0.00
8150 4331 001 001			0.00	0.00			0.00
8150 4331 001 001 001			0.00	0.00			0.00
	Subtotal (7)		0.00	0.00			0.00
8150 4340			0.00	0.00			0.00
8150 4341			0.00	0.00			0.00
8150 4341 001			0.00	0.00			0.00
8150 4341 001 001			0.00	0.00			0.00
8150 4341 001 001 001			0.00	0.00			0.00
	Subtotal (7)		0.00	0.00			0.00
8150 4350			0.00	0.00			0.00
8150 4351			0.00	0.00			0.00
8150 4351 001			0.00	0.00			0.00
8150 4351 001 001			0.00	0.00			0.00
8150 4351 001 001 001			0.00	0.00			0.00
8150 4351 001 001 002			0.00	0.00			0.00
8150 4351 001 001 003			0.00	0.00			0.00
8150 4351 001 001 004			0.00	0.00			0.00
8150 4351 001 001 005			0.00	0.00			0.00
8150 4351 001 001 006			0.00	0.00			0.00
	Subtotal (7)		0.00	0.00			0.00
8150 4390			3,750,454.30	0.00			3,750,454.30
8150 4392			0.00	0.00			0.00
8150 4392 001			0.00	0.00			0.00
8150 4392 001 001			0.00	0.00			0.00
8150 4392 001 001 001			0.00	0.00			0.00
8150 4393			0.00	0.00			0.00
8150 4393 001			0.00	0.00			0.00
8150 4393 001 001			0.00	0.00			0.00
8150 4393 001 001 001			0.00	0.00			0.00
8150 4394			0.00	0.00			0.00
8150 4394 001			0.00	0.00			0.00
8150 4394 001 001			0.00	0.00			0.00
8150 4394 001 001 001			0.00	0.00			0.00
8150 4395			0.00	0.00			0.00
8150 4395 001			0.00	0.00			0.00
8150 4395 001 001			0.00	0.00			0.00
8150 4395 001 001 001			0.00	0.00			0.00
8150 4396			0.00	0.00			0.00
8150 4396 001			0.00	0.00			0.00
8150 4396 001 001			0.00	0.00			0.00
8150 4396 001 001 001			0.00	0.00			0.00
8150 4397			0.00	0.00			0.00
8150 4397 001			0.00	0.00			0.00
8150 4397 001 001			0.00	0.00			0.00
8150 4397 001 001 001			0.00	0.00			0.00
8150 4399			0.00	0.00			0.00
8150 4399 001			3,750,454.30	0.00			3,750,454.30
8150 4399 001 001			3,750,454.30	0.00			3,750,454.30
8150 4399 001 001 001			3,750,454.30	0.00			3,750,454.30
8150 4399 001 001 002			0.00	0.00			0.00
8150 4399 001 001 003			0.00	0.00			0.00



MUNICIPIO DE TIMILPAN 0036


Cuenta Pública 2025
ESTADO ANALÍTICO DE INGRESOS INTEGRADO
(Cifras en Pesos)


DEL 1 DE ENERO AL 31 DE DICIEMBRE DE 2025


Cuenta (3)	Rubro de los Ingresos (4)				Ingreso Recaudado (5)					Integración del Ingreso Recaudado (6) F=A+B+C+D+E	
					Ayuntamiento	DIF	ODAS	Instituto del Deporte	Otro		
					A	B	C	D	E		
					A	B	C	D	E	E=A+B+C+D	
8150	4399	001	001	004	Intereses por Inversiones en UDI'S	0.00	0.00				0.00
8150	4399	001	001	005	Otros Convenios	3,750,454.30	0.00				3,750,454.30
8150	4399	001	001	006	Ingresos Derivados de Ejercicios Anteriores no aplicados	0.00	0.00				0.00
8150	4399	001	001	007	Otros Ingresos por Donativos	0.00	0.00				0.00
8150	4399	001	001	008	Otros Ingresos Varios	0.00	0.00				0.00
8150	4399	003			Financiamiento interno	0.00	0.00				0.00
8150	4399	003	001		Pasivos que se Generen como Resultado de Erogaciones que se Devenguen en el Ejercicio Fiscal pero que queden P	0.00	0.00				0.00
8150	4399	003	001	001	Ayuntamiento	0.00	0.00				0.00
8150	4399	003	001	002	Organismos Auxiliares Municipales	0.00	0.00				0.00
8150	4399	003	002		Pasivos que se generen como resultado de la contratación de creditos, en term del título octavo del código Fin	0.00	0.00				0.00
8150	4399	003	003		Pasivos que se generen como Resultado de la Contratación de Creditos, por los Organismo Descentralizados Munic	0.00	0.00				0.00
Subtotal (7)						3,750,454.30	0.00				3,750,454.30
TOTAL INGRESOS:						189,392,637.48	157,166.44				189,549,803.92

Nota 1: El subsidio que el Ayuntamiento otorga a sus organismos descentralizados no se registra como ingreso recaudado, porque el Ayuntamiento ya lo reportó en su Ley de ingresos recaudada, en el concepto de ingresos correspondiente.

"Bajo protesta de decir verdad declaramos que los Estados Presupuestarios y sus notas, son razonablemente correctos y son responsabilidad del emisor"


 PRESIDENTE MUNICIPAL
 PROFRA. MATIAS LUGO GARCIA




 TESORERO MUNICIPAL
 DR. RUBEN DARIO ZEPEDA SANCHEZ

